

# SASA

POLYESTER SANAYİ A.Ş.









## İÇİNDEKİLER

Genel Bilgiler

5



Gelişmeler ve Faaliyetler

18



Yatırımcı İlişkileri

30



Sürdürülebilirlik

33



Kurumsal Yönetim İlkelerine Uyum Beyanı

42



Konsolide Finansal Tablolar ve Bağımsız Denetim Raporu

47









## GENEL BİLGİLER

**Rapor Dönemi** : 1 Ocak 2015 - 31 Aralık 2015

**Şirket Ünvanı** : Sasa Polyester Sanayi A.Ş.  
**Ticaret Sicil No** : 5722

**Merkez**

Yolgeçen Mah. Turhan Cemal Beriker Bulvarı No:559 P.K. 01355  
Seyhan/Adana/Türkiye

**Tel** : (322) 441 00 53 – PBX

**Faks** : (322) 441 01 14

**İskenderun Tank Sahası ve Dolum Tesisleri Terminali**

Akçay Mevkii Güzelçay Mahallesi 616 sokak No: 6 P.K.91 31200  
İskenderun / Hatay / Türkiye

**Tel.** : (326) 626 21 14-15

**Faks** : (326) 626 21 13

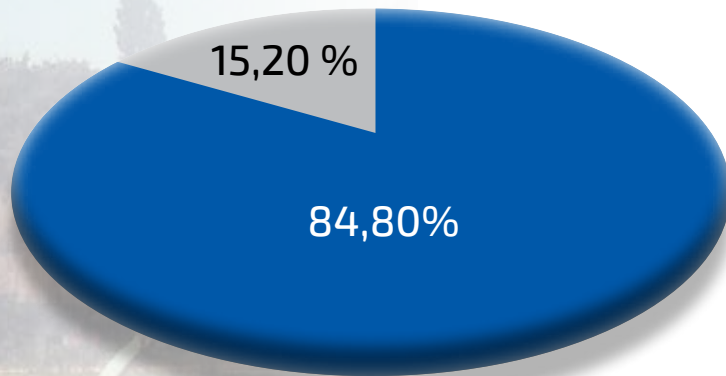
[www.sasa.com.tr](http://www.sasa.com.tr) • [info@sasa.com.tr](mailto:info@sasa.com.tr)

**Sermaye ve Ortaklık Yapısı**

**Kayıtlı Sermaye Tavanı** : 500.000.000.-TL

**Ödenmiş Sermaye**: 216.300.000.-TL

31.12.2015 Tarihi İtibariyle Ortaklık Yapısı



■ Erdemoğlu Holding A.Ş.

■ Diğer



Güney Bağımsız Denetim ve  
SMMM A.Ş.  
Eski Büyükdere Cad.  
Orjin Maslak No:27  
Maslak, Sarıyer 34398  
İstanbul - Turkey

Tel : +90 212 315 30 00  
Fax : +90 212 230 82 91  
ey.com  
Ticaret Sicil No: 479920-427502

## YÖNETİM KURULUNUN YILLIK FAALİYET RAPORUNA İLİŞKİN BAĞIMSIZ DENETÇİ RAPORU

Sasa Polyester Sanayi A.Ş. Yönetim Kurulu'na,

Yönetim Kurulunun Yıllık Faaliyet Raporunun Bağımsız Denetim Standartları Çerçevesinde Denetimine İlişkin Rapor

Sasa Polyester Sanayi Anonim Şirketinin ve Bağlı Ortaklığının (birlikte "Grup" olarak anılacaktır) 31 Aralık 2015 tarihinde sona eren hesap dönemine ilişkin yıllık faaliyet raporunu, denetlemiş bulunuyoruz.

### *Yönetim Kurulunun Yıllık Faaliyet Raporuna İlişkin Sorumluluğu*

Grup yönetimi, 6102 sayılı Türk Ticaret Kanunu'nun ("TTK") 514'üncü maddesi ve Sermaye Piyasası Kurulu'nun ("SPK") 11-14.1 No'lu "Sermaye Piyasasında Finansal Raporlamaya İlişkin Esaslar Tebliği" ("Tebliğ") hükümleri uyarınca yıllık faaliyet raporunun konsolide finansal tablolarla tutarlı olacak ve gerçeği yansıtacak şekilde hazırlanmasından ve bu nitelikteki bir faaliyet raporunun hazırlanmasını sağlamak için gerekli gördüğü iç kontrolden sorumludur.

### *Bağımsız Denetçinin Sorumluluğu*

Sorumluluğumuz, Grup'un faaliyet raporuna yönelik olarak TTK'nın 397'nci maddesi ve Tebliğ çerçevesinde yaptığımız bağımsız denetime dayanarak, bu faaliyet raporunda yer alan finansal bilgilerin Grup'un 29 Şubat 2016 tarihli bağımsız denetçi raporuna konu olan konsolide finansal tablolarıyla tutarlı olup olmadığı ve gerçeği yansıtıp yansıtmadığı hakkında görüş vermektir.

Yaptığımız bağımsız denetim, Sermaye Piyasası Kurulu'nca yayımlanan bağımsız denetim standartlarına ve Kamu Gözetimi, Muhasebe ve Denetim Standartları Kurumu tarafından yayımlanan Türkiye Denetim Standartlarının bir parçası olan Bağımsız Denetim Standartlarına ("BDS") uygun olarak yürütülmüştür. Bu standartlar, etik hükümlere uygunluk sağlanmasını ve bağımsız denetimin, faaliyet raporunda yer alan finansal bilgilerin konsolide finansal tablolarla tutarlı olup olmadığına ve gerçeği yansıtıp yansıtmadığına dair makul güvence elde etmek üzere planlanarak yürütülmesini gerektirmektedir. Bağımsız denetim, tarihi finansal bilgiler hakkında denetim kanıtı elde etmek amacıyla denetim prosedürlerinin uygulanmasını içerir. Bu prosedürlerin seçimi, bağımsız denetçinin mesleki muhakemesine dayanır. Bağımsız denetim sırasında elde ettiğimiz bağımsız denetim kanıtlarının, görüşümüzün oluşturulması için yeterli ve uygun bir dayanak oluşturduğuna inanıyoruz.

### *Görüş*

Görüşümüze göre yönetim kurulunun yıllık faaliyet raporu içinde yer alan finansal bilgiler, tüm önemli yönleriyle, denetlenen konsolide finansal tablolarla tutarlıdır ve gerçeği yansıtmaktadır.

### *Mevzuattan Kaynaklanan Diğer Yükümlülükler*

6102 sayılı Türk Ticaret Kanunu'nun ("TTK") 402'nci maddesinin üçüncü fıkrası uyarınca; BDS 570 işletmenin Sürekliliği" çerçevesinde, Grup'un Öngörülebilir gelecekte faaliyetlerini sürdüremeyeceğine ilişkin önemli bir belirsizliğe rastlanılmamıştır.

Güney Bağımsız Denetim ve Serbest Muhasebeci Mali Müşavirlik Anonim Şirketi  
A member firm of Ernst & Young Global Limited

Metin Canoğulları SMMM  
Sorumlu Denetçi

6 Mart 2016  
İstanbul, Türkiye

## Yönetim Kurulu Başkanı'nın Mesajı

2015, dünya ekonomisi ve piyasalar açısından önemli gelişmelerin yaşandığı bir yıl oldu. Dünya ekonomisi maalesef beklenen ölçüde büyüme sergileyemedi. Gelişmiş ülke ekonomilerinde genel olarak ılımlı büyüme yaşanırken gelişen ülke ekonomilerinde ise yavaşlama meydana geldi. ABD ekonomisi istihdamı artırmayı başarırken, ABD Merkez Bankası'nın 9 yılın ardından ilk kez 2015'te faiz artırımını gerçekleştirmesi yılın en önemli finansal gelişmesi olarak öne çıktı. Avrupa Merkez Bankası ise düşük enflasyonla mücadele etmek ve büyümeyi canlandırmak amacıyla parasal genişleme programına devam etmeyi kararlaştırdığını açıkladı. Dünyanın en büyük ikinci ekonomisi Çin'deki yavaşlama, ABD dolarındaki güçlenme ve arz miktarlarındaki artışın etkisiyle petrol fiyatları ile beraber emtia fiyatları da değer kaybetti.

2015 yılı özellikle coğrafyamızda siyasi ve jeopolitik risklerin arttığı, Ortadoğu'dan Avrupa'ya yayılan mülteci krizinin yaşandığı bir yıl oldu. 2016 yılı için dünya ekonomisinde yavaşta olsa bir toparlanma tahmini yapılırken, istikrarlı ve kalıcı bir büyüme için ise beklentiler henüz sınırlı kalmaktadır. İki genel seçimin yapıldığı bir yılda iyi bir performans sergilemeyi başaran Türkiye ekonomisinin, 2015 yılını %4'e yakın bir büyüme rakamıyla tamamlaması beklenmekte olup cari açığımız, döviz kurlarındaki yükseliş ve petrol fiyatlarındaki düşüşün de etkisiyle daraldı.

Petrol fiyatlarında 2014 yılına göre % 40'ın üzerinde düşüş yaşanırken, ana hammaddelerini petrol türevi ürünler oluşturan Sasa'nın ciro kaybı sınırlı miktarda kalmıştır.

Sasa, 2015 yılında dünyada yaşanan ekonomik zorluklara rağmen 2014 yılında 108 milyon TL olan EBITDA rakamını 2015 yılında % 10 artırarak 119 milyon TL'ye çıkarmayı başarmıştır.

2015'te iç piyasada volatilitenin yüksek olması, yönümüzü ihracata çevirmemize neden olurken Avrupa'ya olan satışlarımızda önemli artışlar meydana gelmiş, polyester elyaf ihracatında 2014'e göre % 26'lık büyüme rakamı yakalanmıştır.

İhracat faaliyetlerimizin daha etkili gerçekleştirilmesi ve şirketimize olumlu ekonomik katkı sağlaması amacıyla 2015 yılında yüzde yüz Sasa ortaklığı ile Sasa Dış Ticaret A.Ş. kurulmuş ve yurtdışı satışlarımızın tamamına yakını bu şirket üzerinden gerçekleşmeye başlamıştır.

Büyüme stratejimiz çerçevesinde Adana merkez tesislerimizde toplam tutarı yaklaşık 23 milyon TL olan Katı Hal Polimerizasyon Tesisi yatırımına 2015 yılında başlanmış olup 2016 yılında devreye alınması amaçlanmaktadır.

Ürünlerinin insan sağlığına ve çevreye yönelik herhangi bir risk oluşturmaması için çalışan Sasa'nın, bütün ürünleri ve girdileri Avrupa Birliği tarafından yayınlanan Reach Yönetmeliği'ne uygun olup Özel polimerler ve kimyasallar grubunda yer alan Advanite™ markası Turquality destek programı çerçevesinde

dünya markası olma yönünde hızla ilerlemektedir.

Sasa da son yıllarda uygulanan istatistiksel proses kontrol mekanizmaları, enerji yönetim sistemi çerçevesinde devam eden çalışmalar enerji kullanımındaki verimlilik artışının devamını sağlamıştır. Ayrıca MÜ-GE (müşteri geliştirme) çalışmaları çerçevesinde Pazar ihtiyacını doğru okuyarak; günümüz tüketicilerinin sesini dinleyerek, üreticilere ihtiyaçları karşılayacak ürünler sunabilecek çalışmalara hız verilerek karlılığın sürekliliği amaçlanmıştır.

Şirketimiz ile Kalite Derneği (Kalder) tarafından yürütülen "Ulusal Kalite Hareketi" kapsamında, Sasa, 4 yıldızlı yetkinlik belgesi almaya hak kazanmış olup, global rekabet üstünlüğü sağlamayı hedefleyen sistematik çalışmalara hızla devam ederek önümüzdeki yıllarda "Türkiye Mükemmellik Ödülü" başvuru sürecine dahil olacaktır.

Sasa, faaliyetlerinin emniyetli ve sağlıklı bir çevrede sürdürülmesi konusunu şirketin başarısı için birinci şart olarak görüp; çevresel ve sosyal sorumluluklarının bilincinde; İş Sağlığı, İş Güvenliği ve Çevre konularındaki yasal yükümlülüklerine en üst düzeyde hassasiyet göstermeye devam edecektir.

İnsan Kaynağını en büyük değer olarak gören şirketimiz, çalışanların performanslarını artırıcı, gelişimlerini destekleyici bir organizasyonel iklim oluşturarak verimliliği artırmayı ve uzun vadeli bir başarıyı hedeflemiştir.

2016 yılının ülkemiz ve şirketimiz için hayırlı olmasını diler, Sasa'nın Türkiye'nin polyester liderliğini sürdürmesinde katkısı olan başta paydaşlarımız olmak üzere tüm çalışanlarımıza, müşterilerimize ve tedarikçilerimize Yönetim Kurulumuz adına teşekkürlerimi sunarım.



İbrahim Erdemoğlu  
Yönetim Kurulu Başkanı



## Genel Bilgiler

### Tarihçe

Tüzel Kişiliğin  
Kurulması ve  
Montaj Çalışmaları

1966

ICI Batch Teknolojisi  
ve İlk Üretim (6 kiloton/  
yıl Polyester Elyaf)

1968

Batch İplik Üretimi

1974

İlk Dupont CP-1 (14 kilo-  
ton/yıl Elyaf)

1976



Ünvan değişikliği-  
Advansa Sasa Polyester  
Sanayi A.Ş. Başlangıcı

2004

Pet Resin Tesisleri'nin  
La Seda'ya (Artenius)  
Satışı

2006

PTA Bazlı  
Cips Elyaf Tesisi

2011

Ünvan Değişikliği-Sasa  
Polyester Sanayi A.Ş.

2011



DMT Yatırımı  
(60 kiloton/yıl)

1977

DMT kapasite artırımı  
(120 kiloton/yıl)

1991

DMT kapasite artırımı  
(280 kiloton/yıl)

1998

Ünvan Değişikliği-  
Sasa Dupont Sabancı  
Polyester Sanayi A.Ş.  
Başlangıcı

2000



Özel Polimerler

2011

S 30

2014

Erdemoğlu Holding A.Ş.  
Ana Ortaklığı

2015

Sasa Dış Ticaret A.Ş.  
Kuruluşu

2015



## Genel Bilgiler

### Şirket Hakkında Bilgiler

Hacı Ömer Sabancı Holding A.Ş., Sasa Polyester Sanayi A.Ş.'de sahip olduğu şirket sermayesinin % 51'ni temsil eden 110.313.001,18 TL nominal değerli hisselerin tamamını Erdemoğlu Holding A.Ş.'ye 104.189.990 ABD Doları bedelle satmış; hisse devri 30 Nisan 2015 tarihinde gerçekleşmiştir. Erdemoğlu Holding A.Ş. Semaye Piyasası Kurulu'nun II.26.1 Pay Alım Teklifi Tebliği hükümleri çerçevesinde pay alım işlemlerini 14 Temmuz 2015 tarihi ile 4 Ağustos 2015 tarihleri arasında gerçekleştirmiştir. Pay alım süreci sonunda Erdemoğlu Holding A.Ş.'nin Sasa Polyester Sanayi A.Ş.'de sahip olduğu hisse oranı %84,80'e ve 183.430.724,77 TL nominal tutara ulaşmıştır.

Sasa'nın ihracat faaliyetlerine etkinlik kazandırılması amacıyla 3 Eylül 2015 tarihinde Sasa Dış Ticaret A.Ş., %100 oranında Sasa Polyester Sanayi A.Ş. iştiraki olarak 2.000.000.-TL sermaye ile kurulmuş olup, finansal tablolar ve dipnotlar "Konsolide" olarak yayınlanacaktır.

### Şirket Faaliyeti Hakkında Bilgiler

Sasa, faaliyet gösterdiği polyester elyaf, filament ve polimer sektörlerinde yaklaşık 350.000 ton/yıl kurulu polimerizasyon kapasitesi ile Türkiye'nin bu alandaki üretim kapasitesinin önemli bir kısmını teşkil etmektedir. Şirketimiz, Araştırma ve Geliştirme faaliyetleri sonucunda başta özel polimerler ve kimyasallar olmak üzere pazar dinamiklerinin takibiyle polyester pazarındaki tüm sektörlerle özelleştirilmiş çözümler sunan bir kuruluştur.

Şirketimizin ana ürün grupları ve bu ürünlerin kullanıldığı sektörler aşağıdaki gibidir.

### Elyaf

Sasa Elyaf Bölümü, farklı segmentlerdeki ürünleri ile 3 farklı sektöre üretim yapmaktadır.

**Tekstil:** Polyester kesik elyaf ve tops ürünleri, %100 polyester ve/veya karışım (pamuk, viskon, akrilik, yün, naylon) iplik üretimi, daha sonra dokuma ve örme işlemleri ile kumaş haline getirilmektedir. Tekstil sektöründe Sasa yüksek mukavemetli ve yüksek modüllü, boya alması yüksek beyaz ürünleri ve 10XTM markalı, üretim teknolojisi Sasa'ya ait olan siyah elyaf ile ön plana çıkmaktadır. 10XTM, piyasada bulunan rakip siyah elyaflara göre derin siyah, yüksek renk haslığı, kolay proses edilebilme ve harmanlanabilme özelliği ile müşterilerimize fark yaratmaktadır.

**Teknik Tekstil:** Farklı lif bağlama yöntemleri ile (mekanik, su iğneleme ve kimyasal) hijyen (ıslak mendil, pedler, kozmetik mendiller), medikal (bandaj, ameliyat örtüleri, maskeler) otomotiv (tavan, taban ve şapkalık halıları, izolasyon malzemeleri), suni deri altı taşıyıcıları, filtre (sıvı-gaz), temizlik bezleri, her türlü konfeksiyon telası, peluş, geotekstil (asfalt altı stabilizatörler, drenaj, yeraltı, bahçe), inşaat (akustik izolasyon, çatı izolasyonları, taban kaplamaları) ve benzeri ürünlerin ana hammaddesi olarak kullanılmaktadır. Çok farklı ve niş sektörlerle hizmet veren "Teknik Tekstil" sektöründe, Sasa müşterilerine özel çözümler ve özel ürünler ile değer yaratmaktadır.





**Konfor ve Dolgu Elyaf Sektörü:** Elyafın taranma, boncuk haline getirilme veya lif bağlaması sonrasında, yastık, oyuncak içi dolgu, yorgan, her türlü mont, mobilya dolguları, yatak, dekoratif kır-lentler haline getirilmektedir. Avrupa bölgesinde kendi geliştirdiği teknoloji ile bikomponent elyaf üretiminde en yüksek kapasiteye sahip olan Sasa; yay özelliğini gösteren konjuge elyaf ile müşterilerine yıkanabilir, dayanıklı ve uzun ömürlü dolgu hammaddeleri sağlamaktadır.

#### Filament

Sasa Filament Bölümü, üretmiş olduğu farklı ve özellikli ürünler ile tekstil (örme ve dokuma kumaş), halı, otomotiv sektörlerine poy ve tekstüre iplikler üretmektedir.

Sasa, Türkiye, Avrupa ve Ortadoğu'da polyester elyaf üretiminde farklı sektörlere yönelik polyester elyaf üretimiyle lider konumdadır.

#### Özel Polimerler ve Kimyasallar

Sasa Özel Polimerler ve Kimyasallar Bölümü, hizmet ettiği coğrafyada insan ve çevreye duyarlı ürünlerin geliştirilmesi ve müşterileri temini vizyonu etrafında üretim yapmaktadır. Bu vizyon doğrultusunda yapılan iş kolu aşağıdaki sektörlere hizmet etmektedir:

**Tekstil Sektörü:** Standart ve yüksek viskoziteli polyester polietilen tereftalat ve polibütlen tereftalat polimer ürünleri öncelikle iplik ve elyaf, sonrasında da bunlardan mamul dokuma, örme kumaşlar ve dokusuz tekstil yüzeyleri haline getirilmektedirler.

**Endüstriyel Sektörler:** Yüksek viskoziteli polyester polietilen tereftalat ve polibütlen tereftalat polimer ürünleri nihai kullanım yerlerine bağlı olarak yüksek dayanım gerektiren endüstriyel uygulamalarda kullanılmaktadırlar.

**Film ve Ambalaj Sektörü:** Nihai kullanım amacına uygun olarak özel üretilmiş polyester polietilen tereftalat polimer ürünleri gıdyla temas edebilen veya etmeyen film ve ambalaj malzemesi üretiminde kullanılmaktadırlar. Özellikle gıdyla temas konusunda önem arzeden bir ürün olan antimon içermeyen film tipi polyester polimerleri de ürün portföyünde yer almaktadırlar.

**Mühendislik Polimerleri:** Polibütlen tereftalat ve termoplastik elastomer polimerleri plastik enjeksiyon yöntemiyle otomotiv parçaları, elektrik-elektronik ekipmanlar, beyaz eşya ve diğer çeşitli plastik ürünlerin üretiminde kullanılmaktadırlar.

**Plastikleştirici:** Sasa Plus 88 adlı fitalat içermeyen ürün elastik PVC üretiminde plastifiyan (plastikleştirici) olarak kullanılmaktadır. Fitalat içeren kimyasal maddeler sağlığa zararlı olduklarından tehlikeli madde olarak sınıflandırıldıkları için Sasa Plus 88 ürününün önemi ve sektördeki yeri giderek artmaktadır.

Sasa, Özel Polimerler ve Kimyasalları ağırlıklı olarak Avrupa'ya satmakla birlikte Türkiye'ye, Orta Doğu'ya, Kuzey Amerika ve Asya kıtalarına da ürün vermektedir.



## Genel Bilgiler

## Yönetim Kurulu

31 Aralık 2015 tarihi itibarıyla görevde bulunan Yönetim Kurulu Üyeleri isimleri ile özgeçmişleri aşağıda verilmiştir.

## Yönetim Kurulu Üyeleri

Adı Soyadı	İcracı Olup Olmadığı	Görevi
İbrahim Erdemoğlu	İcracı	Yönetim Kurulu Başkanı
Ali Erdemoğlu	İcracı	Yönetim Kurulu Başkan Vekili
Toker Özcan	İcracı	Yönetim Kurulu Üyesi-Genel Müdür
Mehmet Erdemoğlu	İcracı Olmayan	Yönetim Kurulu Üyesi
Hüsnü Ertuğrul Ergöz	İcracı Olmayan	Bağımsız Yönetim Kurulu Üyesi
Mehmet Kahya	İcracı Olmayan	Bağımsız Yönetim Kurulu Üyesi

Şirket Yönetim Kurulu üyeleri, 2015 yılı içinde Genel Kurul tarafından kendilerine Türk Ticaret Kanunu 395. ve 396. maddeleri doğrultusunda izin verilmekle birlikte, Şirket ile kendisi veya başkası adına işlemler yapmamış ve aynı faaliyet konularında rekabet edecek girişimlerde bulunmamıştır.

## Yönetim Kurulu'nda Dönem İçinde Yapılan Değişiklikler

25 Mart 2015 tarihinde Yönetim Kurulu Başkan Vekili Serra Sabancı görevinden ayrılmış olup, bu göreve Levent Demirağ atanmıştır. 30 Nisan 2015 tarihindeki Olağanüstü Genel Kurul'da Mehmet Göçmen, Levent Demirağ, Mehmet Nurettin Pekarun ve Mahmut Volkan Kara görevlerinden ayrılmış olup; yerlerine İbrahim Erdemoğlu, Ali Erdemoğlu, Toker Özcan ve Mehmet Erdemoğlu Yönetim Kurulu Üyesi olarak seçilmiştir.

## İbrahim ERDEMOĞLU

## Yönetim Kurulu Başkanı

Görev Süresi: 30.04.2015 – 30.04.2018

1962 yılında Adıyaman Besni'de doğdu. İlkokul, ortaokul ve liseyi Gaziantep'te bitirdi. Üniversite eğitimini Karadeniz Teknik Üniversitesi Fizik Bölümü'nde tamamladı. Baba mesleği halıcılığa 1983 yılında alınan tek tezgahta başladı. Üniversite eğitimi sırasında başladığı halı ticaretine, okul bittikten sonra da devam etti. Bugün dünya markası olma yönünde emin adımlarla ilerleyen Merinos markasını da bünyesinde bulunduran Erdemoğlu Holding Yönetim Kurulu Başkanı olarak görevini sürdürmektedir. Evli ve 3 çocuk babasıdır.

## Ali ERDEMOĞLU

## Yönetim Kurulu Başkan Vekili

Görev Süresi: 30.04.2015 – 30.04.2018

1959 yılında Adıyaman Besni'de doğdu. İlkokulu Besni'de bitirdi. Eğitimine devam etmeden küçük yaşlarda baba mesleği olan kilim ve halı tezgahlarının başında çalışmaya başladı. Üretim bütünü kademelerinde bulundu. Merinos'un dönünde ve bugününde büyük emekleri bulunan Ali Erdemoğlu Merinos Halı San. ve Tic. A.Ş. de Yönetim Kurulu Başkanı olarak görevine devam etmektedir. Evli ve 3 çocuk babasıdır.

## Toker ÖZCAN

## Yönetim Kurulu Üyesi – Genel Müdür

Görev Süresi: 30.04.2015 – 30.04.2018

Toker Özcan, 1992 yılında ODTÜ Makine Mühendisliği bölümünden mezun olmuştur. İş hayatına 1992 yılında Sasa'da başlayan Toker Özcan, sırasıyla, Süpervizör, Proje Mühendisi, Operasyon Müdürü olarak görev almıştır. Sn. Özcan, Sabancı Dupont ortaklığı döneminde, Dupontsa UK'de Teknik Müdür olarak görev almıştır. Daha sonra Dupontsa Tr'de (Bugünkü Sasa), Kurumsal Teknik Müdür olarak görevine devam etmiş, kısa bir süre KB Group'un kurulması ve yönetiminde yer almış, 2007 yılında, Sasa'da Strateji & İş Geliştirme Direktörlüğü görevine atanmıştır. 2009 yılından sonra Satış & Pazarlama Direktörlüğü görevinden sorumlu olan Sn. Özcan, 2012 yılı Temmuz ayında, Sasa'nın Genel Müdürlüğü pozisyonuna atanmış olup halen görevine devam etmektedir.



## Mehmet ERDEMOĞLU

### Yönetim Kurulu Üyesi

Görev Süresi: 30.04.2015 – 30.04.2018

1985 yılında Gaziantep'te doğdu. İlkokul, ortaokul ve liseyi Gaziantep'te bitirdi. Üniversite eğitimini 2010 yılında mezun olduğu Koç Üniversitesi Makine Mühendisliği bölümünde tamamladı. Kariyerine ilk olarak Erdemoğlu Holding bünyesindeki şirketlerden Merinos Mobilya Tekstil Sanayi ve Ticaret A.Ş. de başladı. Bugün yine Holding bünyesinde yer alan iş kollarından enerji şirketlerinde Yönetim Kurulu Üyesi olarak görevine devam etmektedir.

## Hüsnü Ertuğrul ERGÖZ

### Yönetim Kurulu Üyesi (Bağımsız)

Görev Süresi: 30.04.2015 – 30.04.2018

Hüsnü Ertuğrul Ergöz lisans derecesini 1963 yılında Robert Koleji Yüksek Okulu Kimya bölümünden almıştır. Master derecesini 1965'de ODTÜ'den, doktora derecesini de 1970'de Florida Devlet Üniversitesi'nden almıştır. Ergöz 1972-1976 yılları arasında ODTÜ'de Kimya bölümünde öğretim üyeliği yapmıştır.

Profesyonel yaşamına Kordsa'da Teknik Etüd ve Proje Uzmanı olarak başlayan Ergöz, zamanla Sabancı Holding ve Brisa gibi grup şirketleri içinde de birtakım görevleri üstlenmiştir.2003 yılında Sabancı Holding Genel Sekreterliğinden emekli olmuştur.

## Mehmet KAHYA

### Yönetim Kurulu Üyesi (Bağımsız)

Görev Süresi: 30.04.2015 – 30.04.2018

Lisans eğitimini Yale Üniversitesi'nde kimya mühendisliği ve ekonomi fakültelerinde BS dereceleri alarak (1973) tamamlayan Mehmet Kahya, MBA derecesini Kellogg Graduate School of Management'da finans, pazarlama ve yöneylem araştırması dallarında aldı.(1975) Çalışma yaşamını Sabancı Holding'de Sasa Yönetim Hizmetleri Şefi olarak (1975-1980) başlayan Mehmet Kahya, daha sonraları kurucusu olduğu MKM International (Hollanda,1980-1984) ve Siberetik Sistemlerin (1984-1986) Başkanlığını yaptı. 1986'da otomotiv grup başkan yardımcısı olarak tekrar Sabancı Grubu'na katılan Mehmet Kahya, Sabancı Holding bünyesinde muhtelif kademelerde üst yönetici olarak çalışmıştır.



## Genel Bilgiler

### Bağımsızlık Beyanı

Sasa Polyester Sanayi A.Ş. (Şirket) Yönetim Kurulunda, mevzuat, esas sözleşme ve Sermaye Piyasası Kurulu tarafından yayımlanan Kurumsal Yönetim Tebliği (II-17.1)'nde belirtilen kriterler kapsamında "bağımsız üye" olarak görev yapmaya aday olduğumu, bu kapsamda;

a) Şirket, Şirketin "TFRS 10" Standardına göre yönetim kontrolü ya da "TMS 28" Standardına göre önemli derecede etki sahibi olduğu ortaklıklar ile Şirketin yönetim kontrolünü elinde bulunduran veya Şirkette önemli derecede etki sahibi olan ortaklar ve bu ortakların yönetim kontrolüne sahip olduğu tüzel kişiler ile şahsım, eşim ve ikinci dereceye kadar kan ve sıhrî hissimlerim arasında; son beş yıl içinde önemli görev ve sorumluluklar üstlenecek yönetici pozisyonunda istihdam ilişkisinin bulunmadığını, sermaye veya oy haklarının veya imtiyazlı payların % 5 inden fazlasına birlikte veya tek başıma sahip olmadığımı ya da önemli nitelikte ticari (TMS 28) ilişkisinin bulunmadığını,

b) Son beş yıl içerisinde, başta Şirketin denetimi (vergi denetimi, kanuni denetim, iç denetim de dahil), derecelendirilmesi ve danışmanlığı olmak üzere, yapılan anlaşmalar çerçevesinde Şirketin önemli ölçüde hizmet veya ürün satın aldığı veya sattığı şirketlerde, hizmet veya ürün satın alındığı veya satıldığı dönemlerde, ortak (%5 ve üzeri), önemli görev ve sorumluluklar üstlenecek yönetici pozisyonunda çalışan veya yönetim kurulu üyesi olmadığımı,

c) Bağımsız yönetim kurulu üyesi olmam sebebiyle üstleneceğim görevleri gereği gibi yerine getirecek mesleki eğitim, bilgi ve tecrübeye sahip olduğumu,

ç) Bağlı olunan mevzuata uygun olması şartıyla, üniversite öğretim üyeliği hariç, halen/üye olarak seçildikten sonra kamu kurum ve kuruluşlarında tam zamanlı çalışmadığımı/çalışmayacağımı,

d) 31/12/1960 tarihli ve 193 sayılı Gelir Vergisi Kanunu'na göre Türkiye'de yerleşik olduğumu,

e) Şirket faaliyetlerine olumlu katkılarda bulunabilecek, Şirket ile pay sahipleri arasındaki çıkar çatışmalarında tarafsızlığımı koruyabilecek, menfaat sahiplerinin haklarını dikkate alarak özgürce karar verebilecek güçlü etik standartlara, mesleki itibara ve tecrübeye sahip olduğumu,

f) Şirket faaliyetlerinin işleyişini takip edebilecek ve üstlendiğim görevlerin gereklerini tam olarak yerine getirebilecek ölçüde Şirket işlerine zaman ayıracağımı,

g) Şirketin yönetim kurulunda son on yıl içerisinde altı yıldan fazla yönetim kurulu üyeliği yapmadığımı,

ğ) Şirketin veya Şirketin yönetim kontrolünü elinde bulunduran ortakların yönetim kontrolüne sahip olduğu şirketlerin üçten fazlasında ve toplamda borsada işlem gören şirketlerin beşten fazlasında bağımsız yönetim kurulu üyesi olarak görev almadığımı, beyan ederim.

Yönetim Kurulu, Genel Kurul, hissedarlarımız ve tüm menfaat sahiplerinin bilgisine sunarım.

29/02/2016



Hüsnü Ertuğrul ERGÖZ



## Genel Bilgiler

## Bağımsızlık Beyanı

Sasa Polyester Sanayi A.Ş. (Şirket) Yönetim Kurulunda, mevzuat, esas sözleşme ve Sermaye Piyasası Kurulu tarafından yayımlanan Kurumsal Yönetim Tebliği (II-17.1)'nde belirtilen kriterler kapsamında "bağımsız üye" olarak görev yapmaya aday olduğumu, bu kapsamda;

a) Şirket, Şirketin "TFRS 10" Standardına göre yönetim kontrolü ya da "TMS 28" Standardına göre önemli derecede etki sahibi olduğu ortaklıklar ile Şirketin yönetim kontrolünü elinde bulunduran veya Şirkette önemli derecede etki sahibi olan ortaklar ve bu ortakların yönetim kontrolüne sahip olduğu tüzel kişiler ile şahsım, eşim ve ikinci dereceye kadar kan ve sıhrı hısımlarım arasında; son beş yıl içinde önemli görev ve sorumluluklar üstlenecek yönetici pozisyonunda istihdam ilişkisinin bulunmadığını, sermaye veya oy haklarının veya imtiyazlı payların % 5 inden fazlasına birlikte veya tek başıma sahip olmadığımı ya da önemli nitelikte ticari (TMS 28) ilişkinin bulunmadığını,

b) Son beş yıl içerisinde, başta Şirketin denetimi (vergi denetimi, kanuni denetim, iç denetim de dahil), derecelendirilmesi ve danışmanlığı olmak üzere, yapılan anlaşmalar çerçevesinde Şirketin önemli ölçüde hizmet veya ürün satın aldığı veya sattığı şirketlerde, hizmet veya ürün satın alındığı veya satıldığı dönemlerde, ortak (%5 ve üzeri), önemli görev ve sorumluluklar üstlenecek yönetici pozisyonunda çalışan veya yönetim kurulu üyesi olmadığımı,

c) Bağımsız yönetim kurulu üyesi olmam sebebiyle üstleneceğim görevleri gereği gibi yerine getirecek mesleki eğitim, bilgi ve tecrübeye sahip olduğumu,

ç) Bağlı olunan mevzuata uygun olması şartıyla, üniversite öğretim üyeliği hariç, halen/üye olarak seçildikten sonra kamu kurum ve kuruluşlarında tam zamanlı çalışmadığımı/çalışmayacağımı,

d) 31/12/1960 tarihli ve 193 sayılı Gelir Vergisi Kanunu'na göre Türkiye'de yerleşik olduğumu,

e) Şirket faaliyetlerine olumlu katkılarda bulunabilecek, Şirket ile pay sahipleri arasındaki çıkar çatışmalarında tarafsızlığımı koruyabilecek, menfaat sahiplerinin haklarını dikkate alarak özgürce karar verebilecek güçlü etik standartlara, mesleki itibara ve tecrübeye sahip olduğumu,

f) Şirket faaliyetlerinin işleyişini takip edebilecek ve üstlendiğim görevlerin gereklerini tam olarak yerine getirebilecek ölçüde Şirket işlerine zaman ayıracağımı,

g) Şirketin yönetim kurulunda son on yıl içerisinde altı yıldan fazla yönetim kurulu üyeliği yapmadığımı,

ğ) Şirketin veya Şirketin yönetim kontrolünü elinde bulunduran ortakların yönetim kontrolüne sahip olduğu şirketlerin üçten fazlasında ve toplamda borsada işlem gören şirketlerin beşten fazlasında bağımsız yönetim kurulu üyesi olarak görev almadığımı, beyan ederim.

Yönetim Kurulu, Genel Kurul, hissedarlarımız ve tüm menfaat sahiplerinin bilgisine sunarım.

29/02/2016

Mehmet KAHYA

## Genel Bilgiler

### Yönetim Kurulu Komiteleri

#### Kurumsal Yönetim Komitesi

Mehmet Kahya  
Hüsnü Ertuğrul Ergöz  
Mehmet Pehlivan

Kurumsal Yönetim Komitesi Başkanı  
Kurumsal Yönetim Komitesi Üyesi  
Kurumsal Yönetim Komitesi Üyesi

Bağımsız Yönetim Kurulu Üyesi  
Bağımsız Yönetim Kurulu Üyesi  
Yönetim Kurulu Üyesi Değil

#### Denetimden Sorumlu Komite

Hüsnü Ertuğrul Ergöz  
Mehmet Kahya

Denetim Komitesi Başkanı  
Denetimden Komitesi Üyesi

Bağımsız Yönetim Kurulu Üyesi  
Bağımsız Yönetim Kurulu Üyesi

#### Riskin Erken Saptanması Komitesi

Mehmet Kahya  
Hüsnü Ertuğrul Ergöz

Riskin Erken Saptanması Komitesi Başkanı  
Riskin Erken Saptanması Komitesi Üyesi

Bağımsız Yönetim Kurulu Üyesi  
Bağımsız Yönetim Kurulu Üyesi



## Yönetim Görev Dağılımı

<u>Adı Soyadı</u>	<u>Ünvanı</u>
Toker Özcan	Genel Müdür
İbrahim Celal Çelebi	İşletmeler Direktörü
Ali Alper Karataş	Denetim Müdürü
Alper Söğüt	Bakım ve Enerji Müdürü
Aykut Aksu	Lojistik Müdürü
Bülent Özgenç	Bilgi Sistemleri Müdürü
Ertuğrul Toker	DMT İşletmesi Müdürü
Ferat Göç	Maliyet Muhasebesi Müdürü
Güven Kaya	Polimer İşletmeleri Müdürü
İrfan Başkır	Polimerler ve Kimyasallar Satış Müdürü
Mehmet Pehlivan	Genel Muhasebe Müdürü
Mustafa Durukan	Satınalma Müdürü
Mustafa Kemal Öz	Yatırım Koordinatörü
Mustafa Vanlı	İnsan Kaynakları ve Endüstriyel İlişkiler Müdürü

## 2015 YILI GELİŞMELER VE FAALİYETLER

## Sektör Analizi



2015 yılında Ortadoğu ve Ukrayna 'daki daralma, son çeyrekte Rusya'nın ambargo kararı nedeni ile hazır giyim ve konfeksiyon sektörü ihracatı 2014'e göre % 9,4 azaldı. Kimyevi maddelerde ise ihracat% 13 geriledi. Türkiyede 2015 ihracat verileri 2014'e göre % 8,7 düşüş göstermekte. Ekonomik durgunluk tekstil piyasasında mamul stok artışları ve bazı kapasite düşüşlerini birlikte getirdi. İhracatın azalması ile iç piyasada zorlaşan rekabet koşulları tekstil üreticilerinde ucuz hammaddeye yönelimi arttırdı. TUIK verilerine göre 2015 ithalatı 2014'e göre % 16 büyüyerek aylık ortalama 12 kton olan ithal elyaf miktarı yaklaşık 14 kton 'a çıktı. Ağır rekabet şartları altında zorlanan rejenere elyaf üreticilerinde üretim duruşları ve kapasite düşüşleri yaşandı.

Ekonominin canlanması adına açıklanan 2015 Yatırım ve Teşvik Paketinde, vadeli ithalatta uygulanan KKDF oranının nisan ayından itibaren sıfıra indirilmesi, girdi maliyetlerimize pozitif katkı sağlamakla beraber, iç piyasada ithal ürün kullanımının artması ve ithalatın cazip hale gelmesini sağladı.

Sektörümüzü etkileyici önemli bir karar da Malezya ile imzalanan ve 1 Ağustos'ta yürürlüğe giren "Serbest Ticaret Anlaşması'dır. STA imzalanması ile beraber, Malezya'ya uygulanan ithalat vergileri

sıfırlandı. 2014 yılında devreye giren Güney Kore STA sonrasında, chips ve plastifyanda vergilerin anlaşma sonrası kademesiz sıfırlanması ile rekabet şartları zorlaşmıştır. Malezya STA'sı sonrasında, ithalat maliyeti düşen Malezya menşeli elyafların Türkiye'ye girişi ciddi şekilde artmış, Türkiye Malezya'nın hedef pazarı haline gelmiştir. Diğer ithal elyaf fiyatları ise ana oyuncu haline gelen Malezya'ya göre konumlandırma yaparak, fiyat düşürmüştür.

2015'te İç Piyasada volatilitenin yüksek olması, ihracata yönümüzü vermemizi sağladı. Avrupa'ya olan satışlarımızda önemli bir artış görülmüştür. Polyester elyaf ihracatında 2014'e göre % 26 büyüme sağlanmıştır.

**Üretim Faaliyetleri**

2015 yılında da geçen yıl gibi özellikle üretim süreçlerimizdeki iyileştirmeler ve atık yönetim sistemimizin "0" atık üzerine kurularak maksimum düzeyde atık oluşumunu önleyici ve atıkların geri kazanımı ile tekrar kullanımını sağlayacak projeler üretilmesi ile, önemli ölçüde verimlilik arttırıcı fırsatlar yaratılmıştır.

İşletmelerimizde üretim süreçlerinde verimliliklerin arttırılması, kayıp zamanların minimize edilmesi



## 2015 Yılı Gelişmeler ve Faaliyetler

için yapılan iyileştirme çalışmaları ve buna paralel olarak istatistiksel proses kontrol metodlarının geniş ölçüde uygulanmaya başlanmış olması, üretimimizde katma değeri arttırıcı rol oynamıştır.

Geçmiş yıllarda başlayan Enerji Verimliliği, Sürdürülebilirlik, Kurumsal Risk Yönetimi, Renovasyon, İnovasyon, İnsana Yatırım gibi birçok konuda fark yaratan projeler üzerinde çalışmalarımız devam etmiş ve sürdürülebilir bir çerçevede katkı sağlamaya devam etmektedir.

Enerjisa Adana Doğalgaz Çevrim Santrali işletmesinin üretim faaliyetlerini Ocak 2015 tarihi itibarıyla sonlandırması sebebiyle, ana enerji girdi kalemlerimizden biri olan su buharı, Enerjisa tesisinden devralınan 2 adet su buharı kazanının çalıştırılması ile fabrikamız bünyesinde üretilir duruma geçmiştir. Bunun yanı sıra, yine daha önce Enerjisa tarafından işletilen 154 kV şalt merkezi tesisi, şirketimizce devralınarak, kendi bünyemizde işletilmeye başlanmıştır.


Mükemmellik yolculuğunda Kalder (Kalite Derneği) ile iş birliği içerisinde yürütülen faaliyetler kapsamında 2014 yılında "Ulusal Kalite Hareketi" ne katılan Sasa çok kısa bir sürede önemli başarıya imza attı ve 2015 yılında kurumsallığını 4 yıldızlı yetkinlik belgesi alarak taçlandırdı. Sürdürülebilir mükemmellik yolculuğunda küresel rekabet üstünlüğü sağlamayı hedefleyen Sasa sistematik çalışmalarına hızla devam etmekte olup önümüzdeki yıllarda Türkiye Mükemmellik Ödülü başvuru sürecine dahil olacaktır.

Toplam kalite hareketleri kapsamında 20 yılı aşkın süredir yürütmüş olduğu iş sağlığı ve güvenliği ve çevresel faaliyetlerini 2015 yılı haziran

ayında başarılı geçen bir dış denetim sonucunda belgelendirmiş olup entegre yönetim sistemlerine ISO 14001 Çevre Yönetim ve OHSAS 18001 İş Sağlığı Güvenliği sertifikalarını da dahil etmiştir. Ayrıca ISO 27001 Bilgi Güvenliği Yönetim Sistemleri belgelendirme sürecini de 2015 Eylül ayı içerisinde aynı başarı ile sonlandırmış olup sertifika almaya hak kazanmıştır.

ISO 9001 kalite yönetim sistemleri ve süreç yönetimi, ISO 50001 Enerji yönetim sistemi, ISO 31000 Kurumsal risk yönetimi sistemleri, 5S, PSRM ve TPM gibi şirketimize katma değer yaratan başarılı faaliyetlerimize geçen yıllarda olduğu gibi bu yıl da iç ve dış eğitim etkinliğimiz ile sürekli yenileşim felsefemizi katarak yoğun şekilde yürütmekteyiz.

2015 yılında şirketimizin HSOS bölgesinde konsolidasyon çalışması çerçevesinde kapatılmış olan işletmesinde bulunan 3 adet tekstüre makinası üretimlerini sürdürmek üzere merkez üretim tesislerimize taşınmıştır. Üretim miktarı %55 arttırılmıştır. Siyah, renkli sentetik iplik üzerine çalışmalar yapılmıştır. Halı, battaniye, denim sektöründe kullanılmak üzere yeni ürün çalışmaları tamamlanmış ve ticarileştirilmiştir.



## Üretim Miktarları

Ana ürün guruplarımızdaki üretim miktarları karşılaştırmalı olarak aşağıda verilmiştir.

	2015	2014	Değişim (ton)	Değişim
Dmt	232.878	245.207	-12.329	-5%
Polyester Cips	150.626	156.073	-5.447	-3%
Polyester Elyaf	138.727	150.878	-12.151	-8%
Polyester İplik	6.306	4.077	2.229	55%
Poy	10.765	12.657	-1.892	-15%
Tops	1.251	1.552	-301	-19%
Tow	153	95	58	61%

## 2015 Yılı Gelişmeler ve Faaliyetler

**Kapasite Bilgileri**

Petrokimya niteliğinde olan DMT tesisimizde, hammaddeler paraksilen ile methanolden başlayarak DMT üretilmektedir. İşletmelerin ihtiyacı olan DMT sıvı olarak, yine hammadde olan Monoetilenglikol (MEG) ile işlenmek üzere polimerizasyon tesislerine sevk edilmekte ve buralarda sıvı polimer elde edilmektedir. Şirketimizin 280.000 ton/yıl DMT kapasitesi, 350.000 ton/yıl ise PTA bazlı üretim de dahil olmak üzere polimerizasyon kapasitesi mevcuttur.

Elyaf, filament ve polyester cips tesislerimize aktarılan polimerin işlenmesi sonucu tow, kesik elyaf, poy, iplik ve polyester cips üretilmektedir. Tow, tops tesisinde işlenerek beyaz ve boyalı tops elde edilmektedir.

Poy üretimimizin bir bölümü iplik işletmesinde düz ve tekstüre iplik şeklinde işlenerek piyasaya arz edilmekle birlikte poy olarak da satışı gerçekleştirilmektedir.

Şirketimizin yaklaşık olarak 160.000 ton/yıl elyaf, 6.000 ton/yıl tops, 47.000 ton/yıl poy, 28.000 ton/yıl iplik ve 216.000 ton/yıl polyester cips, 6.000 ton/yıl SSP cips kapasitesi mevcuttur.

Şirketimizin, 2015 yılı polimerizasyon kapasite kullanım oranı %83 olarak gerçekleşmiştir. (2014 yılı: %89)

**İş Sağlığı İş Güvenliği ve Çevre (SHE) Faaliyetlerimiz**

Sasa Polyester Sanayi A.Ş.'de SHE birimi çalışmaları, herkesin sağlıklı ve emniyetli bir çevrede çalışmasının ve doğal çevreyi korumasının önemine ve bu hususun şirket başarısının bir parçası olduğuna inanılarak sürdürülmektedir.

Atıkların azaltılması ve geri dönüşüm oranının artırılması Sasa'nın temel performans kriterleri olarak belirlenmiştir ve Sasa'nın değer yarattığı alanlar arasında; atık, atıksu ve enerji yönetimi konularında gerçekleştirdiği birçok proje yer almaktadır.

2015 yılında, sürdürülebilirlik çalışmalarının bir sonucu olarak, anaerobik sistemde arıtılan atık suların Biogaz (Metan/CH<sub>4</sub>) elde edilmiştir.

Yenilenebilir enerji kaynağı olan Biogaz'ın yakılarak buhar haline getirilmiş ve doğal kaynak tasarrufu sağlanmıştır. Ayrıca 2015 yılında fabrikamızı ISO 14001 ve OHSAS 18001 konularında sertifikalandırılmıştır. Sasa Polyester Sanayi A.Ş., tüm faaliyetlerinde ve süreçlerinde sürdürülebilirlik gelişim odağının yanı sıra, çevresel ve sosyal sorumluluklarının farkında olarak ve iş sağlığı ve emniyeti konularındaki yasal yükümlülüklerine uyarak hareket etmeye ve kaynak verimliliğine en üst düzeyde hassasiyet göstermeye devam edecektir.





## 2015 Yılı Gelişmeler ve Faaliyetler

**Yatırım ve Ar-Ge Faaliyetleri**

Büyüme stratejimiz çerçevesinde Adana merkez tesislerimizde toplam tutarı yaklaşık 23 milyon TL olan Katı Hal Polimerizasyon Tesisi yatırımına 2015 yılında başlanmış olup 2016 yılında devreye alınması amaçlanmaktadır.

Sasa 2015 yılı Ar-Ge faaliyetlerini, başta müşterileri olmak üzere tüm paydaşlarına değer yaratacak, sürdürülebilir ve çevreye duyarlı özel ürünler başta olmak üzere, güçlü olduğu kurumsal yetkinlik alanlarında yeni ürün ve iş kollarının geliştirilmesine yönelik sürdürmüştür.

İçinde bulunduğu sektörün rekabetçi ve hızlı değişen koşullarında, müşteri ve pazar ihtiyaçlarını detaylı değerlendirerek teknik olanakları ile birleştiren Sasa, sahip olduğu bilgi birikimi ve üstün teknolojiyi yeni iş fırsatları yaratma ve geliştirme çalışmalarında etkin bir biçimde kullanmıştır.

Şirketin gelişmiş donanımlara sahip olan Ar-Ge tesisleri, özel polimerler ve tekstil ürünleri alanında ürün ve proses geliştirme faaliyetlerine devam ederek şirketin rekabet seviyesini yüksek tutmaktadır.

2015 yılı içerisinde, tüm Ar-Ge harcamaları 1,4 Milyon TL olarak gerçekleşmiştir.

Proje çalışmaları,

- Polyester bazlı polimerler alanında büyüme ve yeni özellikli polimer çözümleri geliştirilmesi,
- Elyaf alanında büyüme ve ürün portföyü optimizasyonu,
- Diğer kuruluşlarla işbirliği yapılarak yeni iş alanlarının geliştirilmesi ne dönük büyüme

şeklinde özetlenecek ana şirket stratejileri doğrultusunda 2015 yılında da sürdürülmüştür.

2015 yılı içerisinde özellikle sürdürülebilir, yeni yerel ve uluslararası yönetmelikler doğrultusunda çevreye ve insana duyarlı "dost" yeni ürünlerin geliştirilmesi için kaynak ayrılmış ve yıl içerisinde



özel polimerler sınıfında birçok özel ürün ticarileştirilerek müşterilerimize sunulmuştur.

**Özel Polimerler ve Kimyasallar**

**Bio-Bozunur Polyester:** 2012 yılında yeni ve farklı pazarlara ürün geliştirip sunma stratejisi ile ambalaj sektörü için Bio-Bozunur polyester polimerlerinin Ar-Ge çalışmalarını tamamlayan Sasa, 2013 yılında ilgili işletmelerde gerekli revizyonları yaparak ticari üretime geçmiştir.

Advanite Natura ticari ismi ile portföyde yerini alan ürün, son kullanıcının seçilen uygulamalarında pilot denemeler yaparak elde edilen doğa dostu biyobozunur polimer bazlı film ürünleri ile Plast Eurasia (5-8 Aralık 2013, İstanbul) fuarında pazara tanıtılmıştır.

Bu projenin devamı ve tamamlayıcısı olarak 2014 yılında SASA, biyobozunur polimerler için plastifiyan geliştirmiş ve pazara sunmuştur. 2015 yılında, Advanite Natura ürününün kullanım alanlarının genişletilmesine yönelik Ar-Ge çalışmalarına devam edilmiştir.

**PTA bazlı polimerler:** DMT bazlı polimer ürünlerinde sektör lideri olan Sasa, 2015 yılı içerisinde "Müşteri odaklı ÜRGE" hedefleri kapsamında PTA bazlı polimer ürün portföyünü oluşturmuş, ambalaj ve tekstil başta olmak üzere farklı kullanım alanlarına yönelik ürünlerin geliştirme çalışmalarını tamamlayarak ticarileştirmiştir. Müşteri odaklı ÜRGE anlayışımız doğrultusunda 2016 yılında da ürün geliştirme çalışmalarımız devam edecektir.

**Düşük erime noktalı polimerler:** Sasa 2015 yılı içerisinde, mevcut düşük erime noktalı polimer ürünleri portföyünü, müşteri talepleri doğrultusunda farklı kullanım alanları için farklı katkı maddeleriyle; farklı kristallenme özelliklerinde, farklı camsı geçiş ve erime sıcaklıklarına sahip homopolimer ve kopolimerler geliştirerek genişletmiştir.

## 2015 Yılı Gelişmeler ve Faaliyetler

**Tekstil tipi ağır metal içermeyen polimerler:** Polimerlerin üretiminde süreci başlatmak ve devam etmesini sağlamak üzere kullanılan kimyasallara "katalist" adı verilir. Polimerlerdeki ağır metal içeriği, özel kullanım alanları söz konusu olduğunda tercih edilmezler. Gıda ambalajları için sektörün ilk ağır metal içermeyen polimerlerini ticari olarak üreten Sasa, 2014 yılında ağır metal içermeyen katalist sistemi ile geliştirdiği tekstil tipi polimerlerin de üretimine başlamıştır. 2015 yılında, ağır metal içermeyen tekstil tipi polimerlerin özelleştirilmesi yapılarak, kullanım alanları genişletilmiştir.

Bundan sonra yapılacak olan tüm ürün ve proses geliştirme faaliyetlerimiz, polyester bazlı ve polyester dışı polimer ve kimyasallar, elyaf ve iplik ürünlerinde yeni iş alanları ve pazarlarda artı değer yaratabilmek amacı ile teknolojik yetkinliklerimiz çerçevesinde odaklanacaktır.

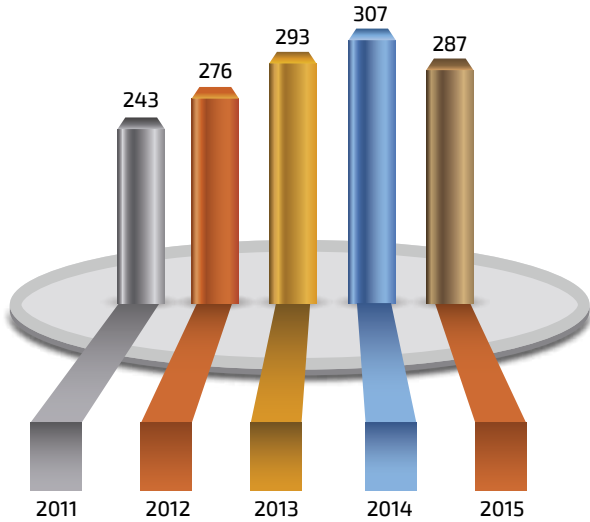
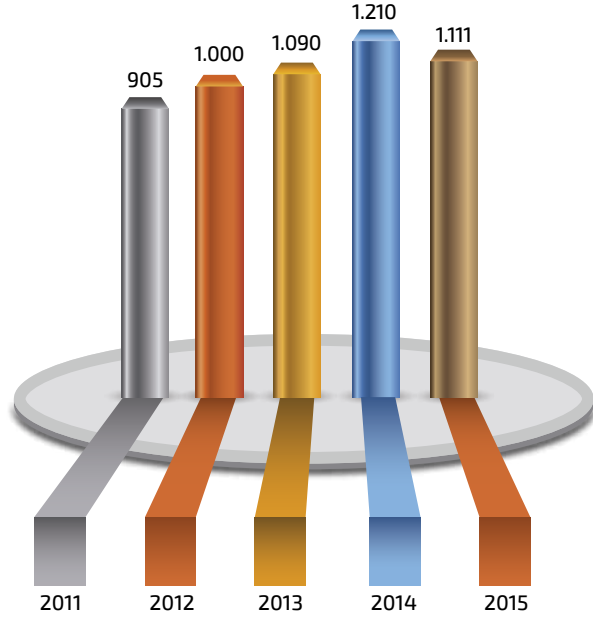




Finansal sonuçlar ve Oranlar

Toplam Net Satış Tutarları

Yıllar	(Milyon TL)
2011	905
2012	1.000
2013	1.090
2014	1.210
2015	1.111



Toplam Satış Miktarları

Yıllar	(Kton)
2011	243
2012	276
2013	293
2014	307
2015	287

Faaliyet Karı /Zararı ve Net Kar/Zarar (Bin TL)

Yıllar	Faaliyet Karı (Zararı)	Net Kar (Zarar)
2011	51.251	42.110
2012	(10.783)	(30.809)
2013	32.717	6.241
2014	86.387	71.380
2015	105.742	70.731

Başlıca Finansal Göstergeler (Milyon TL)

	2015	2014	2013	2012	2011
Net Satışlar	1.111	1.210	1.090	1.000	905
Brüt Kar	147	138	72	48	119
Faaliyet K/Z	106	86	33	(11)	51
FAVÖK	119	108	53	13	72
Net Kar/Zarar	71	71	6	(31)	42
FAVÖK Marj (%)	11	9	5	1	8
Net Kar Marj (%)	6	6	1	(3)	5

## Finansal Oranlar

	2015	2014
<b>Likidite Oranları</b>		
Cari Oran	1,69	1,40
Likidite Oranı (Asit Test Oranı)	0,95	0,80
Nakit Oranı	0,12	0,04
<b>Faaliyet Oranları</b>		
Alacakların Devir Süresi (Gün)	76	71
Mamul ve Ara Mamul Stok Devir Süresi (Gün)	26	36
Aktif Devir Hızı	1,59	1,82
<b>Finansal Yapı Oranları</b>		
Toplam Yüküml./ Özsermaye	0,73	1,01
Toplam Yük./ Toplam Aktif	0,41	0,49
Kısa Vadeli Borçl./ Toplam Aktif	0,41	0,48
Uzun Vadeli Yükümlülük / Toplam Aktif	0,03	0,04
Özkaynaklar/ Toplam Aktif	0,56	0,48
Faizleri karşılama rasyosu: FAVÖK / Faiz Giderleri	11,18	6,95
<b>Karlılık Oranları</b>		
Toplam Aktif Karlılığı : Net Dönem Karı / Toplam Aktif	0,10	0,11
Özsermaye Karlılığı : Net Dönem Karı / Özsermaye	0,18	0,22
Brüt Kar Marjı : Brüt Kar / Net Satışlar	0,13	0,11
Net Kar Marjı : Net Kar / Net Satışlar	0,06	0,06





## 2015 Yılı Gelişmeler ve Faaliyetler

## Ürün Satış Miktar ve Gelirleri

Ana ürün gruplarımızdaki satış miktarları ve gelirleri mukayeseli olarak aşağıda verilmiştir.

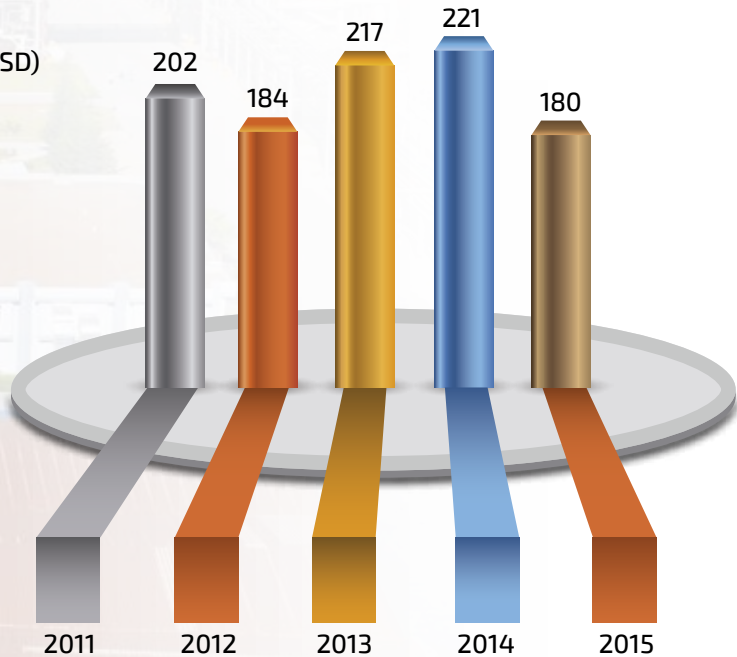
## Satış Miktarları (Ton)

	2015	2014	2013	2012	2011
Dmt	5.886	6.242	7.896	9.880	17.731
Polyester Cips	128.495	138.403	119.789	106.933	92.457
Polyester Elyaf	140.481	148.191	145.004	143.272	117.367
Polyester İplik	6.217	4.181	2.613	8.970	8.108
Poy	5.202	8.902	15.892	5.572	6.152
Tops	1.074	1.493	1.325	1.616	1.683
<b>Toplam</b>	<b>287.355</b>	<b>307.412</b>	<b>292.519</b>	<b>276.243</b>	<b>243.498</b>

## Satış Gelirleri (Bin TL)

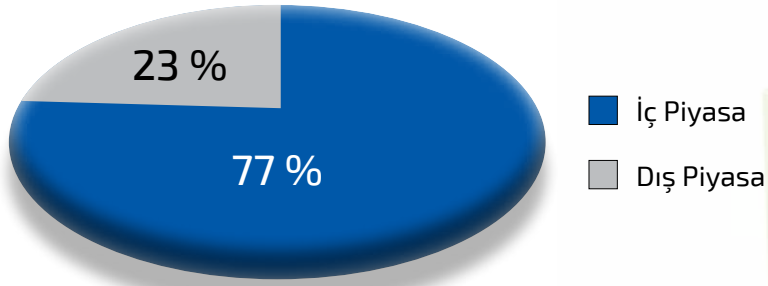
	2015	2014	2013	2012	2011
Dmt	19.601	17.552	19.563	24.572	44.202
Polyester Cips	493.226	537.615	460.442	388.694	331.839
Polyester Elyaf	536.127	583.809	525.206	500.846	443.130
Polyester İplik	32.293	25.082	18.865	45.985	43.171
Poy	15.303	29.954	51.917	18.804	21.364
Tops	8.106	10.373	7.961	8.696	9.346
Diğer	6.752	5.403	6.312	12.381	11.530
<b>Toplam</b>	<b>1.111.408</b>	<b>1.209.788</b>	<b>1.090.266</b>	<b>999.978</b>	<b>904.582</b>

## İhracat (FOB milyon USD)

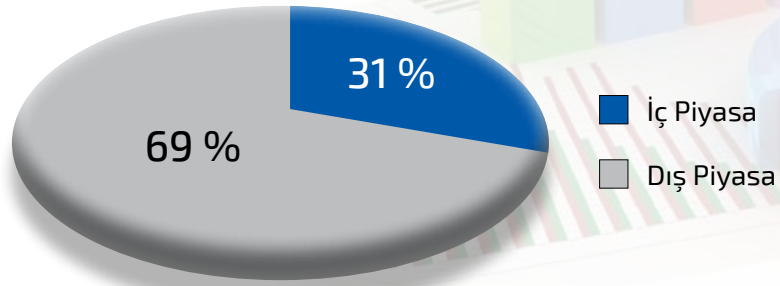


2015 Yılı Gelişmeler ve Faaliyetler

2015 Yılı Elyaf-Tops-İplik-Poy Satış Miktarlarının Dağılımı

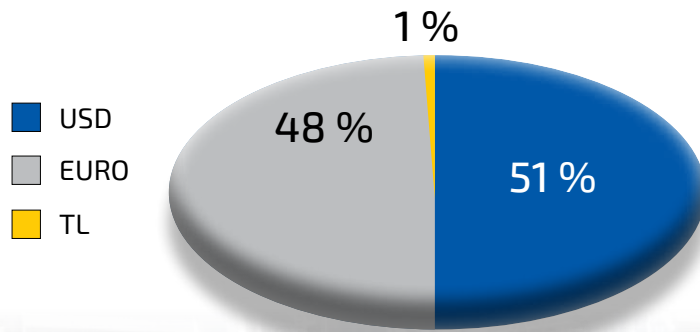


2015 SPC\* Satış Miktarlarının Dağılımı



\* Special Polymers and Chemicals (SPC) - Polyester Cips, Dmt

2015 Yılı Satış Gelirlerinin Para Birimi Cinsinden Dağılımı





## 2015 Yılı Gelişmeler ve Faaliyetler

**İştirakler ve Pay Oranları**

3 Eylül 2015 tarihinde Sasa Dış Ticaret A.Ş. , %100 oranında Sasa Polyester Sanayi A.Ş. bağlı ortaklığı olarak 2.000.000 TL sermaye ile kurulmuştur.

**Şirketimizin İktisap Ettiği Kendi Paylarına İlişkin Bilgiler**

Şirketimizin iktisap ettiği kendi payı yoktur.

**Şirket Aleyhine Açılan ve Devam Eden Önemli Davalar ve Olası Sonuçları Hakkında Bilgi**

Şirketimizin faaliyetlerini ve finansal sonuçlarını önemli ölçüde etkileyebilecek nitelikte devam eden dava bulunmamaktadır.

**Mevzuat hükümlerine Aykırı Uygulamalar Nedeniyle Şirket ve Yönetim Kurulu Üyeleri Hakkında Verilen Önemli Nitelikteki İdari Yaptırım ve Cezalara İlişkin Bilgi**

2015 yılında mevzuat hükümlerine aykırı uygulamalar nedeniyle Şirket veya Yönetim Kurulu Üyeleri hakkında verilen önemli nitelikte idari yaptırım veya ceza bulunmamaktadır.

**Özel Durum Açıklamaları**

2015 yılında SPK düzenlemeleri uyarınca Şirket tarafından KAP'ta 33 adet adet özel durum açıklamasında bulunulmuştur. Söz konusu açıklamalar zamanında yapılmış olup, SPK veya Borsa İstanbul tarafından yaptırım uygulanmamıştır

**Personel Bilgileri**

2015 yıl sonu itibariyle çalışan sayısı 1.078 kişidir. (31 Aralık 2014 1.088 kişi) 31 Aralık 2015 itibariyle personelimizin merkez ve merkez dışı birimlere göre dağılımı şu şekildedir :

Adana Merkez	1.071 Kişi
İskenderun	7 Kişi
<b>TOPLAM</b>	<b>1.078 Kişi</b>

**Toplu İş sözleşmesi Uygulaması**

Kimya İş Kolunda XIX. Dönem Toplu İş Sözleşmesi,12 Mayıs 2015 tarihinde imzalanmış olup 01 Ocak 2015 tarihinden 31 Aralık 2016 tarihine kadar iki yıl süre ile yürürlükte kalacaktır.

Tekstil İşkolunda II. Dönem Grup Toplu İş Sözleşmesi, 27 Ağustos 2013 tarihinde imzalanmış olup, 01 Nisan 2013 tarihinden 31 Mart 2016 tarihine kadar 3 yıl süre ile yürürlükte kalacaktır.

Tekstil İşçileri Sendikası ile Tekstil İşkolunda faaliyet gösteren işyerlerinde işletme düzeyinde yapılacak Toplu İş Sözleşmesi görüşmeleri, 1 Mart 2016 tarihinde başlamıştır.



2015 Yılı Gelişmeler ve Faaliyetler

**Bağış ve Yardımlar**

Şirketimiz tarafından 2015 yılı içinde yapılan bağış ve yardım 155.632 TL tutarındadır.

**İlişkili Taraf İşlemleri**

Şirketimizin Topluluk şirketleri ile yapmış olduğu hukuki işlemler aşağıda belirtilmiştir. 2015 yılı içerisinde gerçekleşen ilişkili taraf işlemleri ve tutarları aşağıdaki gibidir;

**İlişkili taraflara yapılan satışlar:**

	Mal	Hizmet
<b>Grup İçi Şirketler</b>	<b>1.543</b>	<b>68</b>
- Kordsa (1) (*)	750	-
-Özerdem Mensucat San. Tic. A.Ş. (1)	380	-
-Merinos Halı San. Tic. A.Ş. (1)	271	-
-Merinos Mobilya Tekstil San. Tic. A.Ş. (1)	136	-
-Dinarsu İmalat ve Ticaret T. A.Ş. (1)	6	-
- Enerjisa (1) (*)	-	57
- Yünsa (1) (*)	-	6
- Temsa (1) (*)	-	5
<b>Toplam</b>	<b>1.543</b>	<b>68</b>

(\*) 30 Nisan 2015 tarihinde Sabancı Holding A.Ş. Sasa Polyester Sanayi A.Ş. deki % 51 hissesini Erdemoğlu Holding A.Ş.'ye satmış olup sözkonusu şirketler ilişkili taraf olmaktan çıkmıştır.

**İlişkili taraflardan alımlar:**

	Mal	Hizmet	Sabit Kıymet	Kira
<b>1) Ortaklar</b>	-	-	-	<b>36</b>
- Sabancı Holding (2) (*)	-	-	-	36
<b>2) Grup İçi Şirketler</b>		<b>- 17.324</b>	<b>15.222</b>	-
-Toroslar Elektrik Dağıtım A.Ş. (1) (*)	-	15.136	-	-
- Aksigorta (1) (*)	-	1.820	-	-
- Bimsa (1) (*)	-	243	463	-
- Avivasa (1) (*)	-	117	-	-
- Sabtek (1) (*)	-	8	-	-
- Enerjisa (1) (*)	-	-	14.759	-
<b>Toplam</b>	-	<b>17.324</b>	<b>15.222</b>	<b>36</b>

(\*)30 Nisan 2015 tarihinde Sabancı Holding A.Ş. Sasa Polyester Sanayi A.Ş. deki % 51 hissesini Erdemoğlu Holding A.Ş.'ye satmış olup sözkonusu şirketler ilişkili taraf olmaktan çıkmıştır.



## Olağan ve Olağanüstü Genel Kurula İlişkin Bilgiler

### Olağan Genel Kurul

Şirketimizin 29 Mart 2016 günü saat 11:00'de Şirket merkezi olan Yolgeçen Mahallesi Turhan Cemal Beriker Bulvarı No:559 01355 Seyhan / Adana adresinde adresinde aşağıdaki gündemde yazılı hususları görüşmek üzere toplanacaktır.

## SASA POLYESTER SANAYİ A.Ş.

### 29 Mart 2016 Salı Günü Saat 11:00'de Yapılacak Olağan Genel Kurul Toplantısı Gündemi

1. Açılış ve Toplantı Başkanlığının oluşturulması,
2. 2015 yılına ait Yönetim Kurulu faaliyet raporunun okunması ve müzakeresi,
3. 2015 yılına ait Denetçi Raporlarının okunması,
4. 2015 yılına ait Finansal Tabloların okunması müzakeresi ve tasdiki,
5. 2015 yılı faaliyetlerinden dolayı Yönetim Kurulu üyelerinin ibra edilmeleri,
6. 2015 yılı Kârının kullanım şeklinin belirlenmesi,
7. 2015 yılı içinde yapılan Bağış ve Yardımlar Hakkında Genel Kurul'a bilgi verilmesi, şirketin 2016 yılında yapacağı bağışların sınırının belirlenmesi,
8. Sermaye Piyasası Kurulu ile T.C. Gümrük ve Ticaret Bakanlığı'ndan Alınan İzne İstinaden; Şirket Esas Sözleşmesinin Sermaye başlıklı 8. Maddesinin değiştirilmesine ve Hacı Ömer Sabancı Vakfı'na veya Sabancı Üniversitesi'ne Yapılacak Bağışlar Başlıklı 37. Maddesinin iptal edilmesine karar verilmesi,
9. Denetçi Seçimi,
10. Yönetim kurulu başkan ve üyelerine, Türk Ticaret Kanunu'nun 395. ve 396. maddelerinde yazılı muameleleri yapabilmeleri için izin verilmesi.



## YATIRIMCI İLİŞKİLERİ

## Dönem İçinde Yapılan Esas Sözleşme Değişiklikleri

Yönetim Kurulumuzun, 08.12.2015 tarih ve 30 no'lu toplantısında Şirketimiz esas sözleşmesinin Sermaye başlıklı 8. Maddesinin değiştirilmesi ve Hacı Ömer Sabancı Vakfı'na veya Sabancı Üniversitesi'ne Yapılacak Bağışlar Başlıklı 37. Maddesinin iptal edilmesi hakkında karar verilmiştir. Söz konusu esas sözleşme değişikliği Sermaye Piyasası Kurumu ve Gümrük ve Ticaret Bakanlığı onayları alınmış olup Genel Kurul sonrası tescil ettirilecektir. Söz konusu değişikliklerin eski ve yeni hali aşağıdadır.

## SASA POLYESTER SANAYİ A.Ş. ESAS SÖZLEŞME TADİL TASARISI

## ESKİ ŞEKLİ

## SERMAYE

**Madde 8:** Şirket Sermaye Piyasası Kanunu hükümlerine göre Kayıtlı Sermaye Sistemini kabul etmiş, Sermaye Piyasası Kurulu'nun 13.04.1999 tarih ve 35/413 sayılı izni ile bu sisteme geçmiştir.

Şirketin kayıtlı sermaye tavanı 500.000.000 TL (Beşyüzmilyon Türk Lirası) olup, her biri 1 Kr. (Bir Kuruş) itibari değerinde nama yazılı 50.000.000.000 (Ellimilyar) paya bölünmüştür.

Sermaye Piyasası Kurulu'nca verilen kayıtlı sermaye tavanı izni 2011-2015 yılları (5 yıl) için geçerlidir. 2015 yılı sonunda izin verilen kayıtlı sermaye tavanına ulaşılamamış olsa dahi, 2015 yılından sonra yönetim kurulunun sermaye artırım kararı alabilmesi için; daha önce izin verilen tavan ya da yeni bir tavan tutarı için Sermaye Piyasası Kurulu dan izin almak suretiyle genel kuruldan 5 yılı geçmemek üzere yeni bir süre için yetki alınması zorunludur. Söz konusu yetkinin alınmaması durumunda Şirket kayıtlı sermaye sisteminden çıkmış sayılır.

Şirketin çıkarılmış sermayesi 216.300.000 TL (İkiyüzonaltımilyonüçyüzbin Türk Lirası) olup, söz konusu çıkarılmış sermayesi muvazaadan ari şekilde tamamen ödenmiştir.

Sermayeyi temsil eden paylar kaydileştirme esasları çerçevesinde kayden izlenir.

Yönetim Kurulu, Sermaye Piyasası Kanunu hükümlerine uygun olarak gerekli gördüğü zamanlarda kayıtlı sermaye tavanına kadar yeni pay ihraç ederek çıkarılmış sermayeyi arttırmaya yetkilidir. Yönetim Kurulu yeni çıkarılan payların değerlerinin, itibari değerlerden daha fazla olmasını kararlaştırabilir.

Nakden taahhüt edilen sermayeye tekabül eden pay tutarları taahhüt sırasında peşin ve tam olarak ödenir.

## YENİ ŞEKLİ

## SERMAYE

**Madde 8:** Şirket Sermaye Piyasası Kanunu hükümlerine göre Kayıtlı Sermaye Sistemini kabul etmiş, Sermaye Piyasası Kurulu'nun 13.04.1999 tarih ve 35/413 sayılı izni ile bu sisteme geçmiştir.

Şirketin kayıtlı sermaye tavanı 500.000.000 TL (Beşyüzmilyon Türk Lirası) olup, her biri 1 Kr. (Bir Kuruş) itibari değerinde nama yazılı 50.000.000.000 (Ellimilyar) paya bölünmüştür.

Sermaye Piyasası Kurulu'nca verilen kayıtlı sermaye tavanı izni **2016-2020 yılları (5 yıl) için geçerlidir. 2020 yılı sonunda izin verilen kayıtlı sermaye tavanına ulaşılamamış olsa dahi, 2020 yılından sonra yönetim kurulunun sermaye artırım kararı alabilmesi için; daha önce izin verilen tavan ya da yeni bir tavan tutarı için Sermaye Piyasası Kurulundan izin almak suretiyle genel kuruldan 5 yılı geçmemek üzere yeni bir süre için yetki alınması zorunludur. Söz konusu yetkinin alınmaması durumunda Şirket Yönetim Kurulu Kararı ile sermaye artırımını gerçekleştiremez.**

Şirketin çıkarılmış sermayesi 216.300.000 TL (İkiyüzonaltımilyonüçyüzbin Türk Lirası) olup, söz konusu çıkarılmış sermayesi muvazaadan ari şekilde tamamen ödenmiştir.

Sermayeyi temsil eden paylar kaydileştirme esasları çerçevesinde kayden izlenir.

Yönetim Kurulu, Sermaye Piyasası Kanunu hükümlerine uygun olarak gerekli gördüğü zamanlarda kayıtlı sermaye tavanına kadar yeni pay ihraç ederek çıkarılmış sermayeyi arttırmaya yetkilidir. Yönetim Kurulu yeni çıkarılan payların değerlerinin, itibari değerlerden daha fazla olmasını kararlaştırabilir.

Nakden taahhüt edilen sermayeye tekabül eden pay tutarları taahhüt sırasında peşin ve tam olarak ödenir.



## Yatırımcı İlişkileri

Çıkarılmış sermayenin arttırılmasında artırım oranı tutarında yeni pay ihraç edilir.

Pay sahipleri rüçhan haklarını çıkarılmış sermayenin arttırıldığı oranda kullanırlar.

Nama yazılı paylar Şirketin pay defterine kaydedilir.

Çıkarılmış sermayenin arttırılmasında artırım oranı tutarında yeni pay ihraç edilir.

Pay sahipleri rüçhan haklarını çıkarılmış sermayenin arttırıldığı oranda kullanırlar.

Nama yazılı paylar Şirketin pay defterine kaydedilir.

### HACI ÖMER SABANCI VAKFI'NA VEYA SABANCI ÜNİVERSİTESİ'NE YAPILACAK BAĞIŞLAR

**Madde 37:** Pay sahiplerine dağıtılacak birinci temettüye hanel gelmemek şartıyla, şirket her yıl vergi öncesi karının % 4'ünü vergi matrahından düşülmek kaydı ile Hacı Ömer Sabancı Vakfına veya Sabancı Üniversitesi'ne bağış olarak ödeyecektir.

**Madde 37:** İptal edilmiştir.

### Bağımsız Denetim Şirketi Seçimi

Şirketimizin 2015 yılı finansal raporlarının denetimi Güney Bağımsız Denetim ve Serbest Muhasebeci Mali Müşavirlik A.Ş. tarafından gerçekleştirilmiştir. Yönetim Kurulumuzca, Denetimden Sorumlu Komite'nin tavsiyesi dikkate alınarak; 6102 sayılı Türk Ticaret Kanunu ve 6362 sayılı Sermaye Piyasası Kanunu uyarınca belirlenen esaslara uygun olarak, Şirketimizin 2016 yılı hesap dönemindeki finansal raporlarının denetlenmesi ile bu kanunlardaki ilgili düzenlemeler kapsamında diğer faaliyetleri yürütmek üzere Süleyman Seba Caddesi BJK Plaza No:48 B Blok Kat:9 34357 Beşiktaş / İstanbul adresinde bulunan PricewaterhouseCoopers mensubu Başaran Nas Bağımsız Denetim ve Serbest Muhasebeci Mali Müşavirlik A.Ş.'nin Genel Kurul'da denetçi olarak önerilmesine karar verilmiştir.

### Hisse Senedi Fiyatındaki Değişiklikler

Şirketimizin 31.12.2015 tarihi itibarıyla hisse senedi fiyatı 2,08 TL olup, 2014 yılsonu fiyatına göre % 6,67 artış olmuştur.

### Kar Payı Dağıtım Politikası

Sermaye Piyasası Kurulu'nun 23 Ocak 2014 tarihli Resmi Gazete 'de yayınlanarak yürürlüğe giren II.19.1 sayılı Kar Payı Tebliği'nin 4 üncü maddesinde kar dağıtım politikasında bulunması gereken hususlar açıklanmıştır. Buna göre şirketimizin mevcut kar dağıtım politikasının, ilgili Tebliğ'de belirtilen asgari hususları içerecek şekilde aşağıdaki gibi revize edilmiş ve 2014 yılında yapılan Olağan Genel Kurul'da ortaklarımız tarafından onaylanmıştır.



## Yatırımcı İlişkileri

Sasa Polyester Sanayi A.Ş. Kar Dağıtım Politikası, Türk Ticaret Kanunu hükümleri, Sermaye Piyasası Mevzuatı ve diğer ilgili mevzuat ile Esas Sözleşmemizin kar dağıtımı ile ilgili maddesi çerçevesinde; Sasa'nın orta ve uzun vadeli stratejileri ile yatırım ve finansal planları doğrultusunda, ülke ekonomisinin ve sektörün durumu da göz önünde bulundurulmak ve pay sahiplerinin beklentileri ve Sasa'nın ihtiyaçları arasındaki denge gözetilmek suretiyle belirlenmiştir.

Genel Kurul'da alınan karar doğrultusunda dağıtılacak kar payı miktarının belirlenmesi esası benimsenmiş olmakla beraber; kar dağıtımında pay sahiplerine dağıtılabilir karın %50'si oranında nakit kar payı dağıtılması prensip olarak benimsenmiştir.

Kar payları, mevcut payların tamamına, bunların ihraç ve iktisap tarihlerine bakılmaksızın eşit olarak, en kısa sürede dağıtılması kabul edilmekle birlikte, belirlenmiş yasal süreler içerisinde Genel Kurul onayını takiben Genel Kurul'un tespit ettiği tarihte pay sahiplerine dağıtılacaktır.

Esas Sözleşmemizin ilgili 31. maddesine istinaden Genel Kurul tarafından yetki verilmesi halinde Yönetim Kurulu Kararı ile ortaklara temettü avansı dağıtılması da imkan dahilindedir.

Genel Kurul, net karın bir kısmını veya tamamını olağanüstü yedek akçeye nakledebilir. Sasa Yönetim Kurulu'nun, Genel Kurul'a karın dağıtılmamasını teklif etmesi halinde, bu durumun nedenleri ile dağıtılmayan karın kullanım şekline ilişkin olarak Genel Kurul Toplantısı'nda pay sahiplerine bilgi verilir. Aynı şekilde bu bilgilere, faaliyet raporu ve internet sitesinde de yer verilerek kamuoyu ile paylaşılır.

Kar dağıtım politikası Genel Kurul Toplantısı'nda pay sahiplerinin onayına sunulur. Bu politika, ulusal ve küresel ekonomik şartlarda herhangi bir olumsuzluk olması, gündemdeki projelerin ve fonların durumuna göre Yönetim Kurulu tarafından her yıl gözden geçirilmektedir. Bu politikada yapılan değişiklikler de, değişiklikten sonraki ilk genel kurul toplantısında pay sahiplerinin onayına sunulur ve internet sitesinde kamuoyuna açıklanır.

### Çıkarılmış Olan Hisse Senetleri ve Tahviller

1 Ocak – 31 Aralık 2015 döneminde çıkarılmış bulunan sermaye piyasası aracı bulunmamaktadır.

### Dağıtılan Brüt Kâr Payı Tutar ve Oranları

1 Ocak – 31 Aralık 2015 döneminde Kar Payı Dağıtımı gerçekleşmemiştir.





## SÜRDÜRÜLEBİLİRLİK

### İnsan Kaynakları

#### İnsan Kaynakları Politikamız

Değişen ve gelişen Şirketimizin vizyonu ve stratejileri doğrultusunda İnsan Kaynakları olarak temel hedefimiz Sasa'nın; sürdürülebilir rekabetçi avantaj kazanmada ihtiyaç duyduğu kalitesi yüksek, kuruma bağlı ve Şirket amaçlarına yönelmiş, Sasa'da çalışmaktan gurur duyan, değişim / gelişim odaklı bir takım yaratılması ve sürekli çalışma barışının sağlandığı etkin bir organizasyon yapısına kavuşturulmasıdır.

Sasa, strateji ve hedeflerinin gerçekleşmesinde; değişime açık, sürekli gelişim içerisinde olan çalışanları ile uzun dönemli birlikteliğin, Şirket kültürünün, bilgi birikiminin ve Şirketin ana değerlerinin korunmasının, başarıya ulaşmanın temel unsuru olduğuna inanır ve bu doğrultuda insana yatırım yapar.

Strateji ve hedeflerinde sürdürülebilir bir başarının sağlanması doğrultusunda, rekabet avantajı yaratacak bir organizasyona sahip olmasını sağlamak üzere;

- Organizasyon, insan kaynakları sistem ve süreçlerinin sürekli gözden geçirilmesi ile ihtiyaçlar doğrultusunda yapılandırılır,
- Şirketi geleceğe taşıyacak, nitelikli iş gücü organizasyona kazandırılır ve bu doğrultuda kültürel çeşitlilik de desteklenir,
- Çalışanların pozisyonlarıyla ilgili yetkinlik, bilgi ve becerilerinin sürekli gelişimini ve potansiyellerini gerçekleştirmelerini sağlamak üzere kişisel ve mesleki gelişim faaliyetleri organize edilir,
- Kurumsal ve bireysel gelişim hedeflerini destekleyecek şekilde; yöneticilerin,



çalışanların performansını, açık bir iletişim ortamında, düzenli olarak izledikleri ve gelişim sorumluluklarını üstlendikleri etkin bir performans yönetimi yürütülür,

- Kritik pozisyonların organizasyonel başarı planı kapsamında yüksek potansiyelli ve nitelikli personel tarafından yedeklenmesi sağlanır,
- Çalışanlar için; Şirket ve kendileri ile ilgili konularda düzenli bilgi paylaşımının yapıldığı, katılımcı bir yönetim yaklaşımıyla kendilerinin ve temsilcilerinin görüşlerini açıklıkla ifade edebildikleri platformlar oluşturulur,
- Eşit (cinsiyet, din, dil vb. ayrımların yapılmadığı) ve adil çalışma ortamının sağlanmasına ilişkin kuralları da içeren Sasa İş Etiği Değerleri tüm çalışanlara uygulanır,
- Çalışanların, güvenli ve sağlıklı şekilde, potansiyellerini sergileyebilecekleri, değişime açık bir çalışma ortamında kurumsal bağlılıklarını artıracak uygulamaların ve yaklaşımların geliştirilmesi suretiyle, ortak bir Şirket kültürü oluşturulur.



## Sürdürülebilirlik



### İşe Alma ve Yerleştirme

Şirketimizde beyaz yakalı çalışana yönelik olarak, İş Ailesi Modeli ile iş büyüklüğü ve ücret yapısını belirleyen bir kademe yapısı uygulanmaktadır. İşe alım süreci, İş Ailesi Modeli çerçevesinde belirlenen rol tanımları ve sorumluluk alanları doğrultusunda, İşe Alma ve İşten Ayrılış Yönetmeliği'ne göre yürütülmektedir.

Açık olan pozisyonun nitelikleri ile Şirket değerlerine uygun, gelişime ve değişime açık, özgüveni ve değişim cesareti yüksek, iyi eğitilmiş, yaptığı işte fark yaratacak yetkinliklere sahip nitelikli işgücünü, eşit işe eşit fırsat sağlanması ilkesi doğrultusunda Şirketimize kazandırmak üzere işe alım süreçlerimizi gerçekleştirmekteyiz.

İşe alım süreçlerimizde, kademeli görüşmeler sonrasında, "İnsana Yatırım Komitesi" ile yapılan çalışma sayesinde, birlikte çalışılacak bölümlerde daha erken iletişime geçilmesinin sağlanmasını ve adaptasyonun hızlandırılmasını amaçlamaktayız.

### Ücretlendirme ve Yan Menfaatler

- Sendikalı çalışanın çalışma koşulları ve ücretlendirme sistemi, işçi sendikaları ve işveren arasında, örgütlülüğü destekleyen bir yönetsel yaklaşımla imzalanan toplu sözleşmeler ile düzenlenir.
- Beyaz yakalı çalışanın ücret sistemi ise, iş değerlemesi sonuçları ve piyasa verileri dikkate alınarak oluşturulmuştur.

### Ücret

İş Ailesi Modeli çerçevesinde, iş büyüklüğü ve ücret yapısını belirleyen bir kademe sistemi içerisinde,

yılda 12 ücret ve 4 ikramiye olmak üzere, toplam 16 ücret ödemesi yapılmaktadır.

Ayrıca, Şirket'in finansal performans sonuçları doğrultusunda, bireysel performans (verimlilik) kriterinin de esas alındığı bir oran üzerinden yılda bir kez değişken ücret ödemesi yapılmaktadır.

### Yan Menfaatler (Beyaz Yakalı)

Belirli kademedeki pozisyonlarda görev yapan beyaz yakalı çalışana; özel sağlık sigortası, işveren katkılı bireysel emeklilik sigortası uygulaması, hayat sigortası ile uygun durumlarda KYK (Kredi ve Yurtlar Kurumu) geri ödeme desteği ve konaklama desteği, tüm çalışanlar için yemek ve servis olanakları sunulmaktadır.

### Yönetim Kurulu Üyeleri ile Üst Düzey Yöneticilere Sağlanan Mali Haklar

Yönetim Kurulu Üyeleri ile Üst Düzey Yöneticilerin 2015 yılı içinde ücretlerinin Şirkete toplam maliyeti 1.979 bin TL'dir.





## Sürdürülebilirlik

**Performans Yönetimi**

Şirket hedefleri doğrultusunda, tüm beyaz yakalı çalışanımızın, yılbaşında yöneticileri ile birlikte belirledikleri, performans kriterleri açık ve net olarak ifade edilmiş olan iş hedefleri, ara değerlendirme süreci ile de güncellenmek suretiyle, yılsonunda yine yöneticileri ile yüz yüze görüşülerek değerlendirilir.



Yetkinlikler ise, tümüyle gelişim amaçlı ele alınmaktadır. Yetkinliklerde, yönetici değerlendirmesine ek olarak, çalışma arkadaşları, bağlı çalışan ve iç müşterilerin de kişiyi değerlendirdiği 360 Derece anket ile değerlendirme yapılmaktadır.

Çalışanların iş ve yetkinlik hedeflerinin gerçekleşme düzeyine (verimliliğine) dayanan değerlendirme sonuçları, çalışanın kişisel gelişim / eğitim alanlarının belirlenmesi ile terfi olanakları, kariyer yedekleme ve ücret ayarlamalarında önemli bir kriter olarak dikkate alınır.

**Eğitim ve Kişisel Gelişim Programları**

Sasa İnsan Kaynakları olarak, çalışanlarımızın bireysel farkındalıklarını ve performanslarını artıran, yaratıcı gelişimlerini destekleyen projelere, etkinliklere katılımlarını sağlayacak bir organizasyonel iklimin oluşturulması önceliklerimiz arasında yer almaktadır.

**Oryantasyon Programı**

Yeni işbaşı yapan beyaz yakalı çalışanın birimleri tanımasını ve çalışanlarla tanışmasını sağlamak amacıyla düzenlenen birim ziyareti programıdır.

**Şirket İçi Eğitim Programı**

İş Sağlığı ve Güvenliği ve Çevre, Teknik, Kalite Yönetim Sistemi (ISO 9001 / 27001 / 50001 vb.), Sasa İş Etiği Kuralları vb. eğitimleri içeren, zorunlu olarak alınması gereken eğitim programlarıdır.

**Kişisel Gelişim Programları**

Beyaz yakalı çalışanın bireysel gelişim alanları ve yürütmekte oldukları işin gerekleri doğrultusunda düzenlenen, kişisel ve profesyonel gelişim programlarıdır.

**Outdoor Eğitimleri**

Ekiplerarası iletişim ve işbirliğini artırmak amacıyla düzenlenen açık hava kamp eğitimleridir.

**Mesleki Gelişim Eğitimleri**

Çalışanların bilgi ve becerilerini artırmak suretiyle, mesleki gelişimlerini sağlamak amacıyla katıldıkları sertifikasyon, seminer, kurs formatında verilen Şirket dışı eğitimlerdir.

**SOSYAL AKTİVİTELER**

- Spor organizasyonları (futbol-voleybol ve badminton branşlarının yer aldığı Sasa Spor Turnuvası, masa tenisi / bowling ve paint ball turnuvaları),
- Happy hour ve karaoke partileri, bahar şenlikleri,
- Sasa Çocukları Resim Yarışması,
- Doğa ve kültür gezileri ve benzeri organizasyonlar



## Sürdürülebilirlik

### Misyon, Vizyon ve Kurumsal Değerler

#### Misyonumuz

Karlı ve sürdürülebilir büyüme için insan ve tesis yatırımı yapmak.

#### Vizyonumuz

Mevcut ve yeni işlerde en yüksek değeri yaratacak şekilde konumlanmak.

#### Değerlerimiz

İş Güvenliği, İnovasyon, Müşteri Odaklılığı, Ekip Ruhı, İş Mükemmelliği, Sürdürülebilirlik.

#### Etik Anlayışımız

- Dürüstlük

Tüm iş süreçlerimizde ve ilişkilerimizde doğruluk ve dürüstlük öncelikli değerlerimizdir.

Çalışanlarla ve tüm paydaşlarımızla ilişkilerimizde doğruluk ve dürüstlikle hareket ederiz.

- Gizlilik

Sasa çalışanları olarak;

- Müşterilerimizin, çalışanlarımızın ve çalıştığımız diğer ilgili kişi ve kuruluşların gizliliklerine ve özel bilgilerinin korunmasına özen gösteririz.

- Şirketin faaliyetlerine ilişkin gizli bilgileri korur, bu bilgileri sadece, Şirket'in amaçları doğrultusunda kullanır; bu bilgileri sadece belirlenen yetkiler dahilinde ilgili kişilerle paylaşırız.

#### Çıkar Çatışması

Şirket kaynaklarının, adının, kimliğinin ve gücünün kişisel fayda için kullanılması, kurumun ismini ve imajını olumsuz etkileyebilecek durumlar Çıkar Çatışması olarak tanımlanmaktadır.

Şirket çalışanları olarak, çıkar çatışmasından uzak durmayı amaçlarız ve aşağıdakilere dikkat ederiz:

- Mevcut görevlerimizden yararlanarak; şahsen, ailemiz veya yakınlarımızın vasıtası ile iş münasebetlerinde bulunduğumuz kişi ve kuruluşlardan kişisel çıkar sağlamayız.

- Şirket dışında ek bir finansal çıkara dayalı iş aktivitesinde bulunmayız. Ancak, çalışanların mesai saatleri dışında bir başka kişi (aile ferdi, dost, diğer üçüncü şahıslar) ve/veya kurum için ücret veya benzer bir menfaat karşılığı çalışmaları;

- Şirkette sürdürdükleri görev ile çıkar çatışması yaratmaması,

- Diğer iş etiği kuralları ve bu kuralları destekleyen politikalar ile uyumsuzluk yaratmaması,

- Şirketteki görevlerini sürdürmelerini olumsuz yönde etkilememesi,

- Yönetimin yazılı onayı

koşulları ile mümkündür. Onay, Genel Müdür için, Şirket Yönetim Kurulu Başkanı, diğer çalışanlar için ise, Şirket Etik Kural Danışmanı ve İKEİ Müdürü'nün görüşü ile, Şirket Genel Müdürü tarafından verilir.

- Sasa'nın adını ve gücünü, Sasa kimliğimizi, kişisel fayda sağlamak amacıyla kullanmaktan kaçınılırız.

- Potansiyel çıkar çatışması durumunda, ilgili tarafların çıkarlarının yasal ve etik yöntemler vasıtasıyla güvenli bir şekilde korunabileceğine inandığımızda, bu yöntemleri uyguluyoruz.

- Tereddüde düştüğümüz durumlarda yöneticimize, İKEİ Müdürlüğü'ne, Şirket Etik Kural Danışmanı'na danışırız.

#### Sorumluluklarımız

##### A. Yasal Sorumluluklarımız:

- Yurt içi ve yurt dışında mevcut tüm faaliyet ve işlemlerimizi T.C yasaları ve milletlerarası hukuk çerçevesinde yürütür, yasal düzenleyici kurum ve kuruluşlara doğru, tam ve anlaşılabilir bilgileri zamanında sunarız.

- Tüm faaliyet ve işlemlerimizi yürütürken, her türlü kamu kurum ve kuruluşu, idari oluşum, sivil toplum örgütü ve siyasi partilere herhangi bir menfaat beklentisi olmaksızın eşit mesafede yer alır ve bu sorumluluk bilinci ile yükümlülüklerimizi yerine getiririz.



## Sürdürülebilirlik

**B. Müşterilerimize Karşı Sorumluluklarımız:**

- Müşteri memnuniyeti odaklı, müşterilerimizin ihtiyaç ve taleplerine en kısa zamanda, en doğru şekilde cevap veren proaktif bir anlayışla çalışırız.
- Hizmetlerimizi, zamanında ve söz verdiğimiz koşullarda sunar; müşterilerimize saygı, onur, adalet, eşitlik ve nezaket kuralları çerçevesinde yaklaşırız.

**C. Çalışanlara Karşı Sorumluluklarımız:**

- Çalışanların özlük haklarının tam ve doğru biçimde kullanılmasını sağlarız.
- Çalışanlara dürüst ve adil yaklaşır, ayrımcı olmayan, güvenli ve sağlıklı bir çalışma ortamı taahhüt ederiz.
- Çalışanlarımızın bireysel gelişimi için gerekli çabayı gösteririz.
- Çalışanlarımızın sosyal sorumluluk bilinciyle yer alacakları uygun sosyal ve toplumsal faaliyetlere gönüllü olmaları konusunda destekleriz.
- Çalışanlarımızın, iş hayatı ile özel hayat arasındaki dengeyi gözetiriz.

**D. Ortaklarımıza Karşı Sorumluluklarımız:**

- Sasa'nın sürekliliğine öncelikle önem vererek ve ortaklarımıza değer yaratma hedefi doğrultusunda; gereksiz ya da yönetilemez riskleri almaktan kaçınır, sürdürülebilir karlılığı amaçlarız.
- Finansal disiplin ve hesap verilebilirlik çerçevesinde hareket eder, şirketimizin kaynak ve varlıkları ile çalışma zamanımızı verimlilik ve tasarruf bilinciyle yönetiriz.
- Rekabet gücümüzü arttırmaya ve büyüme potansiyel olan ve bağlanan kaynağa en yüksek getiriyi sağlayacak alanlarda yatırım yapmaya özen gösteririz.
- Kamuya yaptığımız açıklamalarda ve hissedarlarımıza; mali tablolarımız, stratejilerimiz, yatırımlarımız ve risk profilimiz ile ilgili zamanında, doğru, tam ve anlaşılabilir bilgi veririz.

**E. Tedarikçi/İş Ortaklarımıza Karşı Sorumluluklarımız:**

- İyi bir müşteriden beklendiği şekilde adil ve saygılı davranır, yükümlülüklerimizi zamanında yerine getirmek için gerekli özeni gösteririz. İş yaptığımız kişi ve kuruluşlar ile iş ortaklarımızın gizli bilgilerini özenle koruruz.

**F. Rakiplerimize Karşı Sorumluluklarımız:**

- Etkin bir şekilde, sadece yasal ve etik olan alanlarda rekabet eder, haksız rekabetten kaçınırız.
- Toplum içinde hedeflenen rekabetçi yapının sağlanmasına yönelik çalışmalarını destekleriz.

## Sürdürülebilirlik

### G. Toplum ve İnsanlığa Karşı Sorumluluklarımız:

- Demokrasinin, insan haklarının ve çevrenin korunması; eğitim ve hayır işleri, suç ve yolsuzlukların ortadan kaldırılması bizim için çok önemlidir.
- İyi bir vatandaş olma bilinciyle toplumsal konularda öncü olarak duyarlı bir şekilde hareket eder; sivil toplum örgütlerinde, kamu yararına olan hizmetlerde, bu konularda uygun faaliyetlerde rol almaya çalışırız.
- Türkiye'nin ve uluslararası proje yürüttüğümüz ülkelerin gelenek ve kültürlerine duyarlı davranırız.
- Rüşvet veya maksadı aşan bedelde hediye vb. ürün ve hizmetler vermeyiz ve kabul etmeyiz.

### H. "Sasa" Adına Karşı Sorumluluklarımız:

- İş ortaklarımız, müşterilerimiz ve diğer paydaşlarımız profesyonel yeterliliğimiz ve dürüstlüğümüz sayesinde bize güvenmektedirler. Bu itibarımızı en üst düzeyde tutmaya çalışırız.
- Hizmetlerimizi Şirket politikaları, profesyonel standartlar, verdiğimiz taahhütler ve etik kurallar çerçevesinde sunar, yükümlülüklerimizi yerine getirmek için gerekli özveriye gösteririz.
- Profesyonel olarak yetkin olduğumuza ve olacağımıza inandığımız alanlarda hizmet vermeye özen gösterir, doğruluk ve meşruiyet kriterlerine uyan müşteriler, iş ortakları ve çalışanlar ile çalışmayı amaçlarız.
- Toplum ahlakını zedeleyen, çevreye ve toplum sağlığına zarar verenlerle çalışmayız.
- Kamu önünde ve dinleyenlerin, Şirketimizi temsilen konuştuğumuzu düşündüğü alanlarda, kendi görüşlerimizi değil, sadece Şirketimizin görüşlerini ifade ederiz.
- Şirketi risk altında bırakabilecek karmaşık durumlarla karşılaştığımızda, öncelikle, ilgili personele, uygun teknik ve idari danışma prosedürlerini izleyerek danışırız.





## Sürdürülebilirlik

**Kurumsal Risk Yönetimi**

Şirketimiz, Kurumsal Risk Yönetimini, geçmişten gelen tecrübesi, bilgi birikimi ve sahip olduğu enerjiye de inanarak ve ISO 31000 / Risk Yönetimi – Prensipler ve Klavuzlar Standardı'na dayanarak, Sasa Kurumsal Risk Yönetimi Yönetmeliği'ne göre takip etmektedir.

**Amaç;**

Şirket bünyesinde karşılaşılan veya potansiyel olarak öngörülen riskleri tanımlamak, değerlendirmek, raporlamak ve uygun stratejileri oluşturmak amacıyla Kurumsal Risk Yönetimi sistemlerinin oluşturulmasını, etkin olarak uygulanmasını ve Kurumsal Risk Yönetimi faaliyetlerinin yürütülmesinin güvence altına alınmasını sağlamaktır.

Bu sayede aşağıdaki faydaların kazanılması hedeflenmektedir :

- Şirket genelinde risk farkındalığının sağlanması, şirketin belirlenen risk iştahı doğrultusunda reaktif yönetim yerine provaktif bir yönetim yapılarak sürprizlerin en aza indirgenmesi,
- Risklere bağlı olarak karşılaşılabilecek kayıpların ve maliyetlerin azaltılması,
- Gelir istikrarı ve beraberinde sürdürülebilir büyümenin sağlanması,
- Sosyal sorumluluk faaliyetleri dahilinde Şirket itibar ve güvenin geliştirilmesi,
- Yasal düzenlemelere uyumun sürekliliğinin sağlanması,
- Şirketin varlığının ve/veya operasyonlarının kesintisiz devam etmesi için Kurumsal Risk Yönetimi kültürünün geliştirilmesi.

**Kapsam;**

Sasa Polyester Sanayi A.Ş. bünyesinde Kurumsal Risk Yönetimi konusundaki tanımların, içeriğin, işleyişin, ilgili organizasyonun ve sorumlulukların tanımlanması ve belirlenmesidir.

Kurumsal Risk Yönetimi çalışmalarında; Şirket genelinde faaliyet gösteren tüm fonksiyonlarda, tüm süreçlere ait finansal, operasyonel, stratejik ve çevresel risk unsurlarını kapsayacak şekilde uygulanır.

**Risk Yönetimi Politikası**

Sasa Polyester Sanayi A.Ş. dünyaya açık entegre bir polyester ve kimyasallar üreticisi olarak tüm paydaşlarına en yüksek değeri sağlayabilmek için ;

- Varlıkların değerlerinin korunması, operasyonel güvenlik ve sürdürülebilirlik esaslarına

dayanan, stratejik hedeflerle uyumlu bir Risk Yönetimi Sistemi oluşturulması ve uygulanmasını,

- Tüm süreç ve fonksiyonlardaki potansiyel risklerin öngörülebilmesi, yönetilmesi, izlenmesi, gerekli faaliyet planlarının önceden oluşturulması ve sürekli iyileştirilmesini,
- Faaliyetlerdeki tüm risk düzeylerini göz önünde tutarak, riskleri ortadan kaldırma veya kabul edilebilir ve uygulanabilir seviyeye düşürmek için Risk Yönetimi ile ilgili sorumlulukların belirlenmesini,
- Sistem hedeflerinin çalışanlara iletilmesini, net bir şekilde anlaşılmasını ve bunun için iletişim kanallarının açık tutulmasının sağlanmasını,
- Üst Yönetim tarafından politikanın ve sistemin periyodik olarak gözden geçirilmesini ve sürekliliğinin sağlanmasını,
- Belirlenen risklerin yönetimi için gerekli her türlü kaynak ihtiyacının temin edilmesini,
- Yürürlükte bulunan yasa, tüzük ve yönetmeliklere uyulması ve etkileşimde bulunduğu çevre, müşteri, tedarikçi ve çalışanlarına karşı sorumluluklarının yerine getirilebilmesini sağlayan bir anlayışı benimsemiştir.

**İç Denetim ve İç Kontrol**

İç denetim ve iç kontroller, Şirket faaliyet ve hizmetlerinin etkin, güvenilir ve kesintisiz bir şekilde yürütülmesi, Şirketin risk yönetimi, kontrol sistemi ve kurumsal yönetim uygulamalarının geliştirilmesi ve Şirketin kurumsal ve ekonomik hedeflerine ulaşmasına katkıda bulunmak, muhasebe ve mali raporlama sisteminden sağlanan bilgilerin bütünlüğü, tutarlılığı, güvenilirliğini sağlamak amacıyla yapılmaktadır.

İç denetimin ve iç kontrollerin varlığı, işleyişi ve etkinliği, Yönetim Kurulu bünyesinde oluşturulan Denetimden Sorumlu Komite vasıtasıyla yürütülür. Denetimden Sorumlu Komite, faaliyetlerini, görev ve sorumluluk alanıyla ilgili olarak ulaştığı tespit ve önerileri, Yönetim Kurulu Başkanı'na sunar.

Ayrıca, iç denetim ve iç kontrol mekanizmalarının sağlıklı bir şekilde çalışmalarını sürdürmesi için, Yönetim Kurulu Başkanına'na bağlı İç Denetim Müdürlüğü faaliyet göstermektedir. Denetim Komitesi İç Denetim Bölümüyle düzenli olarak toplantılar yaparak iç kontrol sisteminin yeterliliğini görmektedir.

## Sürdürülebilirlik

Her yıl tüm süreçlere ilişkin riskler gözden geçirilerek denetlenecek süreçler belirlenmektedir.

Şirket içerisinde oluşturulan Denetim Eksenini ile denetlenebilir süreçler tespit edilmiş olup doğal risk faktörleri ve iç kontrol sistemlerinin durumlarına göre bakiye risk skorları belirlenmiştir. 2015 yıl sonu itibarıyla 5 adet iş sürecinin denetimi tamamlanmış ve raporlanmıştır.

Denetim Raporları çerçevesinde görülen iç kontrol eksiklikleri ile ilgili olarak Şirket yöneticileri tarafından alınan aksiyonlar daha sonradan takip edilmiş, risk seviyesine etkisi gözlemlenerek alınan aksiyonların yeterliliği sorgulanmıştır.

### Yönetim Kurulu Bünyesinde Oluşturulan Komiteler

Yönetim Kurulu'nun mevcut yapılanmasında ayrı bir Aday Gösterme Komitesi ve Ücret Komitesi oluşturulmadığından şirketimizin Kurumsal Yönetim Komitesi söz konusu komitelere ilişkin görevleri de yerine getirmektedir. Şirketimiz 15.08.2013 tarihli Yönetim Kurulu toplantısında Sermaye Piyasası Kurulu'nun Seri IV, No: 63 Sayılı Kurumsal Yönetim İlkeleri Tebliği hükmü uyarınca, Kurumsal Yönetim Komitesi görev ve sorumluluklarına dahil edilen risk konusunun bu komitenin görev ve sorumlulukları arasından çıkarılarak, bu konuda görev yapmak üzere "Riskin Erken Saptanması Komitesi" kurulmasına karar verilmiştir.

Yönetim Kurulu üyeleri, Türk Ticaret Kanunu ile Ana Sözleşme ve diğer ilgili mevzuatla tayin ve tespit edilen yetkilere haizdir.

### Denetimden Sorumlu Komite

<b>Hüsnü Ertuğrul Ergöz</b>	Başkan
<b>Mehmet Kahya</b>	Üye

Komite, en az üç ayda bir olmak üzere yılda en az dört kere toplanır ve toplantı sonuçlarını tutanağa bağlayarak Yönetim Kurulu'na sunar. Denetimden Sorumlu Komite'nin amacı; Sasa Polyester Sanayi A.Ş. Yönetim Kurulu'na şirketin muhasebe sistemi, finansal raporlama, finansal bilgilerin kamuya açıklanması, bağımsız denetim ile iç kontrol sisteminin işleyiş ve etkinliği hakkında bilgi vermek ve Topluluğun, başta Sermaye Piyasası Kurulu Mevzuatı olmak üzere ilgili yasa ve kanunlara, Kurumsal Yönetim ilkelerine ve etik kurallarına uyumkonularındaki çalışmalarına destek olmak ve adı geçen konularla ilgili gözetim işlevini yerine getirmektir. Denetimden Sorumlu Komite; faaliyetlerini, görev ve sorumluluk alanıyla ilgili

olarak ulaştığı tespit ve önerileri Sasa Yönetim Kurulu Başkanı'na sunar.

### Kurumsal Yönetim Komitesi

<b>Mehmet Kahya</b>	Başkan
<b>Hüsnü Ertuğrul Ergöz</b>	Üye
<b>Mehmet Pehlivan</b>	Üye

Kurumsal Yönetim Komitesi, SPK'nın "Kurumsal Yönetim İlkeleri" doğrultusunda ikisi Bağımsız Yönetim Kurulu Üyesi olmak üzere üç üyeden oluşur. Kurumsal Yönetim Komitesi Başkanı, Sasa Yönetim Kurulu tarafından bağımsız üyeler arasından atanır. Kurumsal Yönetim Komitesi toplantıları Başkan'ın uygun göreceği yerde yılda en az dört defa yapılır.

Kurumsal Yönetim Komitesi Yönetim Kurulu'nun görev ve sorumluluklarının sağlıklı bir biçimde yerine getirilmesine yardımcı olmak amacıyla oluşturulmuştur. Kurumsal Yönetim, Sasa Polyester Sanayi A.Ş.'nin etik değerlerine dayalı, içeriye ve dışarıya karşı sorumlu, riziko bilinçli, kararlarında saydam ve sorumlu, paydaşlarının menfaatini gözetken, sürdürülebilir başarı hedefli yönetim sürecidir. Komite, Kurumsal Yönetim İlkelerinin SPK ve diğer uluslararası Kabul görmüş Kurumsal Yönetim İlkeleri doğrultusunda belirlenmesi için Sasa Yönetim Kurulu'na öneride bulunur ve tavsiyeler oluşturur.

Yönetim Kurulu'nun 15 Ağustos 2013 tarih ve 2013/22 sayılı kararı ile "Riskin Erken Saptanması Komitesi" kurulmasına ve Kurumsal Yönetim Komitesi'nin bünyesinden ayrılmasına karar verilmiştir. Yönetim Kurulu, Riskin Erken Saptanması Komitesi'nin Kurumsal Yönetim Komitesi bünyesinden ayrılması nedeniyle revize edilen Kurumsal Yönetim Komitesi iç tüzüğünü onaylamış ve Aday Gösterme Komitesi ile Ücret Komitesi görevlerinin de Kurumsal Yönetim Komitesi tarafından yerine getirilmesine karar vermiştir.

### Riskin Erken Saptanması Komitesi

<b>Mehmet Kahya</b>	Başkan
<b>Hüsnü Ertuğrul Ergöz</b>	Üye

Komite'nin amacı, Sasa Polyester Sanayi A.Ş.'nin varlığını, gelişmesini ve devamını tehlikeye düşürebilecek stratejik, operasyonel, finansal sair her türlü riskin erken teşhisi, bunun için gerekli önlemler ile çarelerin uygulanması ve riskin yönetilmesidir.



## Sürdürülebilirlik

Komite, Sasa Yönetim Kurulu'nca atanan, biri Başkan olmak üzere iki üyeden oluşur. Komite Başkanı, Sasa Yönetim Kurulu tarafından bağımsız üyeler arasından atanır.

Komite, risk yönetimi sistemlerini en az yılda bir kez gözden geçirir, risk yönetimi ile ilgili uygulamaların, Komite kararlarına uygun gerçekleştirilmesinin gözetimini yapar. Toplantılar, Başkan'ın uygun göreceği yerde ve tarihte yılda en az altı defa yapılır.

Yönetim Kurulu bünyesinde oluşturulan Komiteler'deki üyelerin görev süresi, Şirket Yönetim Kurulu üyelerinin görev süresiyle paraleldir.

Komiteler, Yönetim Kurulu üyelerinin seçimini takiben yeniden oluşturulur.

Komiteler, kuruldukları günden itibaren çalışmalarını düzenli bir şekilde sürdürmektedir. Komiteler'de, 2015 yılı içinde hiçbir çıkar çatışması meydana gelmemiştir. Komiteler kendi yetki ve sorumluluğu dahilinde hareket etmekte ve Yönetim Kurulu'na tavsiyelerde bulunmaktadır.



## KURUMSAL YÖNETİM İLKELERİNE UYUM BEYANI

### 1. Kurumsal Yönetim İlkelerine Uyum Beyanı

Sasa Polyester Sanayi A.Ş. (Bundan böyle Şirket diye anılacaktır) SPK'nın 3 Ocak 2014 tarihinde 28871 sayılı Resmi Gazete'de yayınlanarak yürürlüğe giren "Kurumsal Yönetim Tebliği" kapsamındaki zorunlu ilkelere uymaktadır ve bu ilkeleri uygulamaktadır.

Şirketimizin Kurumsal Yönetim İlkeleri Uyum Raporu [www.sasa.com.tr](http://www.sasa.com.tr) web sitesi içerisinde, "Yatırımcı İlişkileri" Bölümünün "Kurumsal Yönetim Uyum Raporu" başlığında ve yine bu yıllara ait Faaliyet Raporlarımız içinde yatırımcılarımızın bilgisine sunulmuştur.

Sasa, Sermaye Piyasası Kurulu tarafından yayımlanan Kurumsal Yönetim İlkeleri ile Kurumsal Yönetimin Şeffaflık, Adillik, Sorumluluk ve Hesap Verebilirliğe dayalı dört prensibine uymayı ve gelişen koşullara bağlı olarak uyum sağlanacak konularda düzenlemeler yapmayı kendisine ilke edinmiştir.

Sasa, Kurumsal Yönetim İlkeleri doğrultusunda gerekli adımları atmış ve bugüne kadar gerçekleştirmiş olduğu tüm faaliyetler ve Kurumsal Yönetim İlkeleri'ne uyum konusundaki kararlılığı ile de tüm hissedarlarına ve tüm menfaat sahiplerine karşı sorumluluğunun bilincinde olduğunu göstermiştir.

Sasa, Kurumsal Yönetim İlkelerine tam uyumun önemine inanmaktadır. Ancak zorunlu olmayan ilkelerin bir kısmında uygulamada yaşanan zorluklar, bazı ilkelere uyum konusunda gerek ülkemizde, gerekse uluslararası platformda devam eden tartışmalar, bazı ilkelerin ise piyasanın ve Şirketin mevcut yapısı ile tam örtüşmemesi gibi nedenlerle tam uyum henüz sağlanamamıştır. Konuyla ilgili gelişmeler izlenmekte olup uyuma yönelik çalışmalarımız devam etmektedir.

Şirket, II-17.1 sayılı Kurumsal Yönetim Tebliği'nde ("Tebliğ") yer alan, uygulanması zorunlu tutulan ilkelerin tamamına uymaktadır.

Tebliğ'in 4.3.9 nolu maddesinde yer alan "yönetim kurulunda kadın üye oranı için %25'ten az olmak kaydıyla hedef oran ve hedef zaman belirler ve bu hedeflere ulaşmak için politika oluşturur" tavsiyesine ilişkin bir şirket politikası bulunmamasına rağmen bu konuda özen gösterilmektedir.

Bunun yanı sıra, Tebliğ'in 4.5.1 nolu maddesinde yer alan "Aday Gösterme Komitesi" ve "Ücret Komitesi" yükümlülükleri, "Kurumsal Yönetim Komitesi" tarafından üstlenilmiş olup, yine Tebliğ'in 4.5.5 nolu maddesinde "bir yönetim kurulu üyesinin birden fazla komitede yer almaması tavsiyesine uyulmasına özen gösterilmesine rağmen, komite üyeliğinin gerektirdiği iş uzmanlığı nedeniyle, bir Yönetim Kurulu üyemiz birden fazla komitede üye olabilmektedir."

Önümüzdeki dönemde de ilkelere uyum için; Sermaye Piyasası Kurulu tarafından 3 Ocak 2014 tarihli Resmi Gazete'de yayınlanarak yürürlüğe giren SPK

II-17.1 sayılı Kurumsal Yönetim Tebliğindeki düzenlemeler ve uygulamalar dikkate alınarak gerekli çalışmalar sürdürülecektir.

### BÖLÜM I - PAY SAHIPLERİ

#### 2. Pay Sahipleri İle İlişkiler Birimi

Şirketimiz Mali İşler Direktörlüğü bünyesinde, pay sahipleri ile ilişkiler birimi oluşturulmuştur. Bu birim iki kişiden oluşmakta ve başında Genel Muhasebe Müdürü Mehmet Pehlivan ([mehmet.pehlivan@sasa.com.tr](mailto:mehmet.pehlivan@sasa.com.tr)) bulunmaktadır. Bu birimdeki diğer personel Genel Muhasebe Yöneticisi Ali Bülent Yılmazel'dir ([bulent.yilmazel@sasa.com.tr](mailto:bulent.yilmazel@sasa.com.tr)). İlgililere (322) 441 00 53 numaralı telefon ve (322) 441 01 14 numaralı fakstan ulaşılabilir.

Birimin başlıca görevleri arasında:

- Pay sahiplerinin bilgi taleplerini yanıtlamak,
- Genel kurul toplantısının doğru yapılmasını sağlamak,
- Genel kurul toplantısı için, ortaklara yönelik doküman hazırlamak,
- Oylama sonuçlarının kaydının tutulmasını ve sonuçlarla ilgili raporların pay sahiplerine gönderilmesini sağlamak,
- Kamuyu aydınlatma ile ilgili her türlü hususu gözetmek ve izlemek bulunmaktadır.

Pay Sahipleri ile İlişkileri Birimi, Kurumsal Yönetim İlkeleri çerçevesinde pay sahipleri ile ilişkilerin yürütülmesinden sorumludur. Bu görevler çerçevesinde 2015 yılı içerisinde; gelen sorular cevaplandırılmış; ayrıca pay sahiplerinden gelen e-mailler yanıtlanmıştır.

2015 yılında SPK düzenlemeleri uyarınca Şirket tarafından KAP'ta 33 adet özel durum açıklamasında bulunulmuştur. Söz konusu açıklamalar zamanında yapılmış olup, SPK veya Borsa İstanbul tarafından yaptırım uygulanmamıştır.

#### 3. Pay Sahiplerinin Bilgi Edinme Haklarının Kullanımı

2015 yılında Pay Sahipleri Birimi tarafından pay sahiplerinden gelen telefon, e-mail ve bizzat yüz yüze yapılan görüşmelerde gelen talepler cevaplandırılmış, bu amaçla pay sahiplerini ilgilendirecek bilgiler web sayfasında zorunlu bildirim süreçleri içinde duyurulmuştur.

Şirket Esas Sözleşmesi'nde, Özel Denetçi atanması bir hak olarak düzenlenmemiştir. 2015 yılında pay sahiplerinden bu konuda bir talep alınmamıştır.

#### 4. Genel Kurul Toplantıları

25 Mart 2015 tarihinde Olağan Genel Kurul Toplantısı İstanbul'da yapılmış ve % 59,19 oranında hisseyi temsil eden pay sahibinin katılımı gerçekleşmiştir. Genel Kurul'a aynı zamanda elektronik ortamda (E- Genel Kurul) katılım da sağlanabilmiştir.



## Kurumsal Yönetim İlkelerine Uyum Beyanı

Genel Kurul Toplantı ilanı, mevzuat ile öngörülen usullerin yanı sıra, mümkün olan en fazla sayıda pay sahibine ulaşmayı sağlayacak, elektronik haberleşme dahil, her türlü iletişim vasıtası ile genel kurul toplantı tarihinden asgari üç hafta önceden yapılmıştır. Şirket'in imtiyazlı payı bulunmamaktadır. Her bir pay için tek oy hakkı bulunmakta olup, herhangi bir oyda imtiyaz bulunmamaktadır.

Denetlenmiş 2014 yılı Finansal Tablolarını da içeren Faaliyet Raporu, Şirket Genel Merkezi'nde Genel Kurul tarihinden en az 15 gün önceden pay sahiplerinin incelemesine sunulmuştur. Genel Kurul esasında pay sahipleri soru sorma hakkını kullanmamışlardır ve gündem maddeleri haricinde bir öneri verilmemiştir.

Türk Ticaret Kanunu'nda yer alan önemli nitelikteki kararlar Genel Kurul'da pay sahiplerinin onayına sunulmaktadır. Kurumsal Yönetim İlkeleri'nin yasal uyumu sağlandığında değişen kanunlarda yer alacak olan tüm önemli nitelikteki kararlar da Genel Kurul'da pay sahiplerinin onayına sunulacaktır.

Şirketimizin 30 Nisan 2015 günü saat 14:00'te Sabancı Center Kule:2 4.Levent - İSTANBUL adresinde Olağanüstü Genel Kurul toplantısı yapmış ve % 59,09 oranında hisseyi temsil eden pay sahibinin katılımı gerçekleşmiştir.

### 5. Oy Hakları ve Azlık Hakları

Esas Sözleşme'de imtiyazlı oy hakkı bulunmamaktadır. Şirket Esas Sözleşmesi'nde, mevcut ortaklık yüzdelerinde ve ortaklık yapısında birikimli oy hakkı tanınmasının Şirket'in ahenkli yönetim yapısını bozacağı düşüncesiyle bir düzenleme yapılmamıştır.

### 6. Kar Payı Hakkı

Sasa Polyester Sanayi A.Ş. Kar Dağıtım Politikası, Türk Ticaret Kanunu hükümleri, Sermaye Piyasası Mevzuatı ve diğer ilgili mevzuat ile Esas Sözleşmemizin kar dağıtımını ile ilgili maddesi çerçevesinde; Sasa'nın orta ve uzun vadeli stratejileri ile yatırım ve finansal planları doğrultusunda, ülke ekonomisinin ve sektörün durumu da göz önünde bulundurulmak ve pay sahiplerinin beklentileri ve Sasa'nın ihtiyaçları arasındaki denge gözetilmek suretiyle belirlenmiştir.

Genel Kurul'da alınan karar doğrultusunda dağıtılacak kar payı miktarının belirlenmesi esası benimsenmiş olmakla beraber; kar dağıtımında pay sahiplerine dağıtılabilir karın %50'si oranında nakit kar payı dağıtılması prensip olarak benimsenmiştir.

Kar payları, mevcut payların tamamına, bunların ihraç ve iktisap tarihlerine bakılmaksızın eşit olarak, en kısa sürede dağıtılması kabul edilmekle birlikte, belirlenmiş yasal süreler içerisinde Genel Kurul onayını takiben Genel Kurul'un tespit ettiği tarihte pay sahiplerine dağıtılacaktır.

Esas Sözleşmemizin ilgili 31. maddesine istinaden Genel Kurul tarafından yetki verilmesi halinde

Yönetim Kurulu Kararı ile ortaklara temettü avansı dağıtılması da imkan dahilindedir. Genel Kurul, net karın bir kısmını veya tamamını olağanüstü yedek akçeye nakledebilir. Sasa Yönetim Kurulu'nun, Genel Kurul'a karın dağıtılmamasını teklif etmesi halinde, bu durumun nedenleri ile dağıtılmayan karın kullanım şekline ilişkin olarak Genel Kurul Toplantısı'nda pay sahiplerine bilgi verilir. Aynı şekilde bu bilgilere, faaliyet raporu ve internet sitesinde de yer verilerek kamuoyu ile paylaşılır.

Kar dağıtım politikası Genel Kurul Toplantısı'nda pay sahiplerinin onayına sunulur. Bu politika, ulusal ve küresel ekonomik şartlarda herhangi bir olumsuzluk olması, gündemdeki projelerin ve fonların durumuna göre Yönetim Kurulu tarafından her yıl gözden geçirilmektedir. Bu politikada yapılan değişiklikler de, değişiklikten sonraki ilk genel kurul toplantısında pay sahiplerinin onayına sunulur ve internet sitesinde kamuoyuna açıklanır.

### 7. Payların Devri

Şirket Esas Sözleşmesi'nde pay devrini kısıtlayan bir hüküm yer almamaktadır.

## BÖLÜM II - KAMUYU AYDINLATMA VE ŞEFFAFLIK

### 8. Bilgilendirme Politikası

Şirketimiz Yönetim Kurulu, 25 Aralık 2014 tarihinde Kurumsal Yönetim Komitesi tarafından Sermaye Piyasası Mevzuatındaki son değişiklikler çerçevesinde revize edilen Bilgilendirme Politikası'nı onaylamıştır. Şirket internet sitesinde ve Kamuyu Aydınlatma Platformu'nda aynı gün yayınlanmıştır.

Mevzuat ile belirlenen bilgi ve belgeler, özel durum açıklamaları ve Uluslararası Finansal Raporlama Standartları (UFRS) doğrultusunda hazırlanan dış denetimden geçmiş 6. ve 12. ay mali tabloları, dış denetimden geçmemiş 3. ve 9. ay mali tabloları SPK tarafından belirtilen süreler içinde kamuoyuna duyurulmak üzere Kamuyu Aydınlatma Platformu'na (KAP) gönderilmektedir. Bu işlemler Pay Sahipleri İle İlişkiler Birimi tarafından yürütülmektedir.

İçeriden bilgi öğrenebilecek kişiler listesi Yönetim Kurulu Üyeleri, Genel Müdür, Direktörler, Müdürler, Bağımsız Denetleme Kuruluşu ve diğer tüm departman yöneticilerinden ibarettir.

### 9. Şirket İnternet Sitesi ve İçeriği

Şirketin kurumsal web sitesi mevcuttur. Adresi [www.sasa.com.tr](http://www.sasa.com.tr)'dir. İnternet sitesinde yer alan bilgiler İngilizce olarak da hazırlanmakta ve şirketin web sitesinde SPK Kurumsal Yönetim İlkeleri 2.1.1'de sayılan bilgilere yer verilmektedir.

Web sitesinde izlenebilecek önemli başlıklar aşağıda özetlenmiştir.

- Kurumsal kimliğe ilişkin detaylı bilgiler
- Vizyon ve ana stratejiler
- Yönetim Kurulu Üyeleri ve üst yönetim hakkında bilgi

## Kurumsal Yönetim İlkelerine Uyum Beyanı

- Şirketin organizasyonu ve ortaklık yapısı
- Şirket ana sözleşmesi
- Ticaret sicil bilgileri
- Finansal bilgiler
- Özel Durum Açıklamaları
- Genel Kurul'un toplanma tarihi, gündem, gündem konuları hakkında açıklamalar
- Genel Kurul toplantı tutanağı ve hazırlanmış cetveli
- Vekâletname örneği
- Kurumsal Yönetim uygulamaları ve uyum raporu
- Bilgilendirme politikası
- Yönetim Kurulu Üyeleri ve Üst Düzey Yöneticileri için Ücret Politikası
- Şirket Hakkında Basında Çıkan Haberler

### 10. Faaliyet Raporu

Faaliyet raporu SPK'nın 13 Haziran 2013 tarihinde 28676 sayılı Resmi Gazete'de yayınlanarak yürürlüğe giren "Sermaye Piyasasında Finansal Raporlamaya İlişkin Esaslar Tebliği" kapsamındaki ilkeler ve SPK Kurumsal Yönetim İlkeleri çerçevesinde hazırlanır. Yönetim Kurulu'nun onayından geçirilir ve mali tablolarla birlikte kamuya açıklanır. İnternet Sitemiz [www.sasa.com.tr](http://www.sasa.com.tr)'de yayımlanır.

### BÖLÜM III - MENFAAT SAHİPLERİ

#### 11. Menfaat Sahiplerinin Bilgilendirilmesi

Bilgilendirme politikası çerçevesinde ticari sır niteliği taşımayan bilgiler şeffaf olarak kamuya yapılan açıklamalar aracılığıyla menfaat sahipleri ile paylaşılmaktadır.

Şirket çalışanları ayrıca uzmanlık alanlarında ve ilgili oldukları genel konularda yapılan toplantılar, düzenlenen seminerler, eğitimler ve e-posta kanalıyla gönderilen bilgiler vasıtasıyla bilgilendirilmektedir. Çalışanlar için bir portal mevcuttur ve kendilerini ilgilendirecek her türlü bilgi ve belgeye bu portal kanalı ile ulaşmaları sağlanmıştır.

Şirket menfaat sahipleri haklarını korumak üzere etik ilkeler benimsemiş ve etik komitesini kurmuştur. Menfaat sahipleri etik komitesine, [etik@sasa.com.tr](mailto:etik@sasa.com.tr) e-posta adreslerinden veya (322) 441 00 60 no'lu telefon numaralarından ulaşabilmektedirler. Gerekli durumlarda Denetimden Sorumlu Komite ve/veya Kurumsal Yönetim İlkeleri Komitesi bilgilendirilir.

#### 12. Menfaat Sahiplerinin Yönetime Katılımı

Çalışanların yönetime katılımı, Şirket içinde yapılan periyodik toplantılar vasıtasıyla ve yıllık hedef belirleme ve performans değerlendirmesi toplantıları ile yapılmaktadır. Ayrıca çalışanlar, yönetime ve çalışma arkadaşlarına geri bildirim vermekte; sonuçlar çeşitli yönetim toplantılarında ele alınarak gerekli değişimler için aksiyon planları oluşturulmaktadır. Bu yaklaşımlar ile çalışanların Şirket'in etkin yönetimini temini için gerekli katılım ve katkıları sağlanmaktadır.

#### 13. İnsan Kaynakları Politikası

Değişen ve gelişen Şirketimizin vizyonu ve stratejileri doğrultusunda Sasa olarak temel hedefimiz Sasa'nın; sürdürülebilir rekabetçi avantaj kazanmada ihtiyaç duyduğu kalitesi yüksek, örgüte bağlı ve Şirket amaçlarına yönelmiş, Sasa'da çalışmaktan gurur duyan çalışanlardan oluşan, sürekli çalışma barışının sağlandığı etkin bir organizasyon yapısına kavuşturulmasıdır.

Sasa, strateji ve hedeflerinin gerçekleşmesinde; değişime açık, sürekli gelişim içerisinde olan çalışanları ile uzun dönemli birlikteliğin, Şirket kültürünün, bilgi birikiminin ve Şirket'in ana değerlerinin korunmasının, başarıya ulaşmanın temel unsuru olduğuna inanır ve bu doğrultuda insana yatırım yapar.

Strateji ve hedeflerinde sürdürülebilir bir başarının sağlanması doğrultusunda, rekabet avantajı yaratacak bir organizasyona sahip olmasını sağlamak üzere;

- Organizasyon, insan kaynakları sistem ve süreçlerinin sürekli gözden geçirilmesi ile ihtiyaçlar doğrultusunda yapılandırılır,
- Şirketi geleceğe taşıyacak, nitelikli iş gücü organizasyona kazandırılır ve bu doğrultuda kültürel çeşitlilik de desteklenir,
- Çalışanların pozisyonlarıyla ilgili yetkinlik, bilgi ve becerilerinin sürekli gelişimini ve potansiyellerini gerçekleştirmelerini sağlamak üzere kişisel ve mesleki gelişim faaliyetleri organize edilir,
- Kurumsal ve bireysel gelişim hedeflerini destekleyecek şekilde; yöneticilerin, çalışanların performansını, açık bir iletişim ortamında, düzenli olarak izledikleri ve gelişim sorumluluklarını üstlendikleri etkin bir performans yönetimi yürütülür,
- Kritik pozisyonların organizasyonel başarı planı kapsamında yüksek potansiyelli ve nitelikli personel tarafından yedeklenmesi sağlanır,
- Çalışanlar için; Şirket ve kendileri ile ilgili konularda düzenli bilgi paylaşımının yapıldığı, katılımcı bir yönetim yaklaşımıyla kendilerinin ve temsilcilerinin görüşlerini açıklıkla ifade edebildikleri platformlar oluşturulur,
- Eşit (cinsiyet, din, dil vb. ayrımların yapılmadığı) ve adil çalışma ortamının sağlanmasına ilişkin kuralları da içeren İş Etiği Değerleri tüm çalışanlara uygulanır,
- Çalışanların, güvenli, sağlıklı ve potansiyellerini sergileyebilecekleri, değişime açık bir çalışma ortamında, kurumsal bağlılıklarını artıracak uygulamaların ve yaklaşımların geliştirilmesi suretiyle, ortak bir Şirket kültürü oluşturulur.

Şirket bünyesinde çalışanlar ile ilişkileri yürütmek üzere temsilci atanmamıştır. 2015 yılında ve öncesinde çalışanlardan ayrımcılık konusunda gelen bir şikayet olmamıştır.

#### 14. Etik Kurallar ve Sosyal Sorumluluk

Şirket iş etiği kuralları oluşturulmuş ve uygulamaya alınmıştır.



## Kurumsal Yönetim İlkelerine Uyum Beyanı

Çalışanların kurallar hakkında bilgilendirilmesi ise kuralların Şirket iç iletişim portalında yayımlanması, basılı kitapçıkların tüm çalışanlara dağıtılması ve bilgilendirme eğitimlerinin gerçekleştirilmesi yoluyla sağlanmaktadır. Ayrıca her yılsonunda, çalışanlar bir e-öğrenme programıyla iş etiği kurallarına ilişkin bilgilerini güncellemekte ve iş etiği kurallarına bağlılıklarını, doldurdukları "İş Etiği Uygunluk Bildirimi" ile yenilemektedir.

Şirketimiz Faaliyet Raporunda yer aldığı üzere, kamuya açıklanmamış olmakla birlikte; Şirketimiz çevreye, insan sağlığına duyarlı İş Güvenliği, İşçi Sağlığı ve Çevre Politikaları sürdürmekte ve Şirket etik kurallarını belirgin olarak uygulamaktadır. Bunun yanında Şirket Esas Sözleşmesi'ne göre pay sahiplerine dağıtılacak birinci temettüye halel gelmemek şartıyla, Şirket her yıl vergi öncesi karının % 4'ünü vergi matrahından düşülmek kaydı ile Hacı Ömer Sabancı Vakfı'na veya Sabancı Üniversitesi'ne bağış olarak ödenmesi hususu esas sözleşmesinde madde olarak bulunmaktadır.

## BÖLÜM IV – YÖNETİM KURULU

## 15. Yönetim Kurulunun Yapısı ve Oluşumu

Şirket Genel Kurul tarafından Türk Ticaret Kanunu, Sermaye Piyasası Mevzuatı hükümleri çerçevesinde seçilen en az altı üyeden oluşan bir Yönetim Kurulu tarafından idare ve temsil edilir. Yönetim Kurulu üyelerinin çoğunluğu Kurumsal Yönetim İlkeleri'nde tanımlanan icrada görevli olmayan üyelerden oluşur. Yönetim Kurulu Üyeleri'nden ikisi bağımsız üye olup, Yönetim Kurulu üyeleri Kurumsal Yönetim İlkeleri doğrultusunda Genel Kurul tarafından seçilir. Yönetim Kurulu üyelerinin görev süresi en çok üç yıldır. Süresi biten üye yeniden seçilebilir. Bir üyeliğin herhangi bir nedenle boşalması halinde Yönetim Kurulu açılan üyelik için yeni üye seçerek ilk toplantısında Genel Kurulun onayına sunar. Bu üye sefelinin kalan süresini tamamlar.

Şirket in Yönetim Kurulu Üyeleri, icracı ve icracı olmayan ve bağımsız üye ayrımı ile şöyledir:

**İbrahim Erdemoğlu**

Yönetim Kurulu Başkanı (İcracı)

**Ali Erdemoğlu**

Yönetim Kurulu Başkan Vekili (İcracı )

**Toker Özcan**

Yönetim Kurulu Üyesi – Genel Müdür (İcracı)

**Mehmet Erdemoğlu**

Yönetim Kurulu Üyesi (İcracı Olmayan)

**Hüsnü Ertuğrul Ergöz**

Yönetim Kurulu Üyesi (Bağımsız)

**Mehmet Kahya**

Yönetim Kurulu Üyesi (Bağımsız)

Yönetim Kurulu Üyeleri'ne Genel Kurul kararı ile Türk Ticaret Kanunu nun 395. ve 396. maddeleri doğrultusunda işlem yapma hakkı tanınmıştır.

## 16. Yönetim Kurulunun Faaliyet Esasları

Şirket Esas Sözleşmesi'nde Yönetim Kurulu toplantılarına ilişkin hükümlere yer verilmekte olup bu doğrultuda Şirket Yönetim Kurulu toplantılarının günleri ve gündemi, başkan veya vekili tarafından belirlenmekte ve başkan veya vekilinin çağrısı üzerine toplanılmaktadır. Tespit edilen gündem ve gündemde yer alan konular, gerekli çalışmalarını yapabilmeleri amacıyla Yönetim Kurulu Üyelerine önceden iletilmektedir.

2015 yılında yapılan toplantılarda Yönetim Kurulu Üyeleri tarafından alınan kararlar aleyhinde farklı görüş açıklanmamıştır.

Yönetim Kurulu toplantılarına mazereti olmayan üyelerin fiili katılımı sağlanmıştır. Bu konularda Yönetim Kurulu Üyelerinin soruları olmadığı için zapta geçirilmemiştir. Yönetim Kurulu Üyelerine söz konusu kararlarla ilgili ağırlıklı oy hakkı ve/veya veto hakkı tanınmamıştır.

Şirket Yönetim Kurulu'nun yönetim hakkı ve temsil yetkileri Esas Sözleşme'de tanımlanmıştır.

Şirket Yönetim Kurulu Üyeleri, 2015 yılında Şirket ile işlem yapmamış ve aynı faaliyet konularında reka-bet edecek girişimlerde bulunmamıştır.

## 17. Yönetim Kurulunda Oluşturulan Komitelerin Sayı, Yapı ve Bağımsızlığı

Yönetim Kurulu'na bağlı olarak Kurumsal Yönetim Komitesi, Denetimden Sorumlu Komite ve Riskin Erken Saptanması Komitesi mevcuttur.

**Kurumsal Yönetim Komitesi**

**Başkan:** Mehmet Kahya (Bağımsız Üye)

**Üye :** Hüsnü Ertuğrul Ergöz (Bağımsız Üye)

**Üye :** Mehmet Pehlivan (Genel Muhasebe Müdürü)

Kurumsal Yönetim Komitesi başkanı Kurumsal Yönetim ilkeleri gereği Bağımsız üyeler arasından seçilir. Kurumsal Yönetim Komitesi toplantıları Başkan'ın uygun göreceği yerde yılda en az dört defa yapılır. Komite yılda en az bir kez Risk Yönetim Sistemlerini gözden geçirmek üzere toplanır. Her yıl başında Kurumsal Yönetim Komitesi'ne ait yıllık toplantı takvimi, Komite Başkanı tarafından belirlenip tüm üyelere duyurulur. Başkan in uygun göreceği diğer kimseler de, toplantılara katılabilirler.

Yönetim Kurulu'nun mevcut yapılanmasında ayrı bir Aday Gösterme Komitesi ve Ücret Komitesi oluşturulmadığından söz konusu komitelere ilişkin görevleri de Kurumsal Yönetim Komitesi yerine getirmektedir.

**Denetimden Sorumlu Komite**

**Başkan:** Hüsnü Ertuğrul Ergöz (Bağımsız Üye)

**Üye :** Mehmet Kahya (Bağımsız Üye)

Denetimden Sorumlu Komite Başkan ve Üyesi Kurumsal Yönetim ilkeleri gereği Bağımsız üyeler arasından seçilir.

## Kurumsal Yönetim İlkelerine Uyum Beyanı

Denetimden Sorumlu Komite yılda en az dört kez toplanmaktadır. Toplantılarında genel olarak İç Denetim tarafından yapılan çalışmaların ve Yönetim Kurulu sunumunun gözden geçirilmesi, Bağımsız Denetim firması çalışmalarının gözden geçirilmesi, Mali tabloların gözden geçirilmesi, İş Etiği ve davranış kuralları ihlal ve incelemeleri konularını gündem maddesi yapılmaktadır.

### Riskin Erken Saptanması Komitesi

**Başkan:** Mehmet Kahya (Bağımsız Üye)

**Üye:** Hüsnü Ertuğrul Ergöz (Bağımsız Üye)

Şirketimiz Yönetim Kurulu'nun 15 Ağustos 2013 tarihli kararına istinaden ve 6102 sayılı Türk Ticaret Kanunu nun 378'nci maddesi ile Sermaye Piyasası Kurulu'nun (SPK) Kurumsal Yönetim İlkeleri Tebliği hükümleri uyarınca görevli ve yetkili olmak üzere Riskin Erken Saptanması Komitesi kurulmuştur.

Riskin Erken Saptanması Komitesi Başkan ve Üyesi Kurumsal Yönetim ilkeleri gereği Bağımsız üyeler arasından seçilir. Riskin Erken Saptanması Komitesi yılda en az altı kez toplanmaktadır.

Riskin Erken Saptanması Komitesi Şirket'in varlığını, gelişmesini ve devamını tehlikeye düşürebilecek risklerin tanımlanması, krizlerin önlenmesi modellerinin, yönetim sistemlerinin oluşturulması, erken teşhisi, tespit edilmesi, risklerle ilgili gerekli önlemlerin uygulanması ve riskin yönetilmesi amacıyla çalışmalar yapar. Risk yönetim sistemlerini en az yılda bir kez gözden geçirir, risk yönetimi ile ilgili uygulamaların, Komite Kararları'na uygun gerçekleştirilmesinin gözetimini yapar.

Komitelerde 2015 yılı içinde hiçbir çıkar çatışması meydana gelmemiştir.

Şirketimizin 2 adet Bağımsız Yönetim Kurulu Üyesi bulunmaktadır. Bağımsız Yönetim Kurulu Üyelerimiz Mehmet Kahya ve Hüsnü Ertuğrul Ergöz Yönetim Kurulu bünyesinde oluşturulan her üç komitede de yer almaktadır.

### 18. Risk Yönetim ve İç Kontrol Mekanizması

Şirket Yönetim Kurulu, risk yönetimi ve iç kontrol sağlanması amacıyla çeşitli mekanizmalar oluşturmuştur. Kurumsal Yönetim Komitesine bağlı olarak Risk Komitesi oluşturulmuş olup bu komite düzenli olarak toplanmaktadır. Bu toplantıda Şirketin içinde olduğu kritik riskler, bu risklerin yönetimi, alınacak aksiyonlar periyodik olarak takip edilmektedir.

Bunun yanında Şirket bünyesinde kurulan İç Denetim Birimi, Şirket içi kontrollerin yapılmasında yetkili ve sorumludur.

### 19. Şirketin Stratejik Hedefleri

**Vizyon:** Mevcut ve yeni işlerde en yüksek değeri yaratacak şekilde konumlanmak

**Misyon:** Karlı ve sürdürülebilir büyüme için insan ve tesis yatırımı yapmak.

### Değerlerimiz :

- Çevre, sağlık ve emniyet konularında "örnek"
- Yenilikçi
- Müşteri odaklı
- Rekabetçi
- Sorumluluk sahibi ve saygın
- Sonuç odaklı
- Bilgi-yoğun
- Dinamik
- Güvenilir
- Piyasa koşullarından güç alabilmek

Birinci önceliğimiz, personelimizin emniyeti ve sağlığı, çevre (işletmemizin bulunduğu bölge ve tüm çevresi), müşteri ve komşularımızdır. En önemli hedeflerimizden biri, saygı gören kurumsal vatandaş olabilmektir.

Yöneticiler tarafından oluşturulan stratejik hedefler, Şirket Yönetim Kurulu tarafından onaylanmaktadır. Ayrıca Şirket Yönetim Kurulu; hedeflerine ulaşma derecesini, faaliyetlerini ve geçmiş performansını her ay düzenli olarak hazırlanan aylık raporlar vasıtasıyla gözden geçirmektedir. Bunun yanında Şirket Yetkilileri tarafından hazırlanan cari yılın bütçe ve fiili olarak karşılaştırılması sonuçları da Yönetim Kurulu'na sunulmaktadır.

### 20. Mali Haklar

Şirket Yönetim Kurulu Üyeleri'ne tanınan her türlü hak, menfaat ve ücretin şekil ve şartları Genel Kurul ile belirlenir. Hak, menfaat ve ücretler toplam olarak da bilanço dipnotlarında yer almaktadır. 2015 yılı Olağanüstü Genel Kurul Toplantısı'nda Yönetim Kurulu Üyeleri'ne görev süreleri boyunca (3 yıl) aylık brüt 3.500 TL ödenmesine karar verilmiştir.

2015 yılında Şirket; hiçbir Yönetim Kurulu Üyesi ve yöneticiye borç vermemiş, kredi kullandırmamış, verilmiş olan borçların ve kredilerin süresi uzatılmamış, şartları iyileştirilmemiş, üçüncü bir kişi aracılığıyla şahsi kredi adı altında kredi kullandırılmamış ve lehine herhangi bir teminat vermemiştir.



# SASA

POLYESTER SANAYİ A.Ş.

31.12.2015

TARİHİ İTİBARIYLA HAZIRLANAN  
KONSOLİDE FİNANSAL TABLOLAR VE  
BAĞIMSIZ DENETİM RAPORU





## BAĞIMSIZ DENETİM RAPORU

### Sasa Polyester Sanayi Anonim Şirketi Yönetim Kuruluna

#### Konsolide Finansal Tablolara İlişkin Rapor

Sasa Polyester Sanayi Anonim Şirketi (“Şirket”) ve Bağlı Ortaklığı’nın (“Grup”) 31 Aralık 2015 tarihli konsolide finansal durum tablosu ile aynı tarihte sona eren hesap dönemine ait; konsolide kâr veya zarar ve diğer kapsamlı gelir tablosu, konsolide özkaynak değişim tablosu ve konsolide nakit akış tablosu ile önemli muhasebe politikalarını özetleyen dipnotlar ve diğer açıklayıcı notlardan oluşan ilişikteki konsolide finansal tablolarını denetlemiştir bulunuyoruz.

#### Yönetimin Finansal Tablolara İlişkin Sorumluluğu

Grup yönetimi; konsolide finansal tabloların Türkiye Muhasebe Standartları’na uygun olarak hazırlanmasından, gerçeğe uygun bir biçimde sunumundan ve hata veya hile kaynaklı önemli yanlışlık içermeyen finansal tabloların hazırlanmasını sağlamak için gerekli gördüğü iç kontrolden sorumludur.

#### Bağımsız Denetçinin Sorumluluğu

Sorumluluğumuz, yaptığımız bağımsız denetime dayanarak, bu konsolide finansal tablolar hakkında görüş vermektir. Yaptığımız bağımsız denetim, Sermaye Piyasası Kurulu’na yayımlanan bağımsız denetim standartlarına ve Kamu Gözetimi, Muhasebe ve Denetim Standartları Kurumu tarafından yayımlanan Türkiye Denetim Standartları’nın bir parçası olan Bağımsız Denetim Standartları’na uygun olarak yürütülmüştür. Bu standartlar, etik hükümlere uygunluk sağlanmasını ve bağımsız denetimin, konsolide finansal tabloların önemli yanlışlık içerip içermediğine dair makul güvence elde etmek üzere planlanarak yürütülmesini gerektirmektedir.

Bağımsız denetim, konsolide finansal tablolardaki tutar ve açıklamalar hakkında denetim kanıtı elde etmek amacıyla denetim prosedürlerinin uygulanmasını içerir. Bu prosedürlerin seçimi, konsolide finansal tablolardaki hata veya hile kaynaklı “önemli yanlışlık” risklerinin değerlendirilmesi de dâhil, bağımsız denetçinin mesleki muhakemesine dayanır Bağımsız denetçi risk değerlendirmelerini yaparken, şartlara uygun denetim prosedürlerini tasarlamak amacıyla, işletmenin konsolide finansal tablolarının hazırlanması ve gerçeğe uygun sunumuyla ilgili iç kontrolü değerlendirir, ancak budgeerlendirme, işletmenin iç kontrolünün etkinliğine ilişkin bir görüş verme amacı taşımaz. Bağımsız denetim, bir bütün olarak konsolide finansal tabloların sunumunun değerlendirilmesinin yanı sıra, Grup yönetimi tarafından kullanılan muhasebe politikalarının uygunluğunun ve yapılan muhasebe tahminlerinin makul olup olmadığının değerlendirilmesini de içerir.

Bağımsız denetim sırasında elde ettiğimiz bağımsız denetim kanıtlarının, görüşümüzün oluşturulması için yeterli ve uygun bir dayanak oluşturduğuna inanıyoruz.

#### Görüş

Görüşümüze göre konsolide finansal tablolar, Sasa Polyester Sanayi Anonim Şirketi ve Bağlı Ortaklığı’nın 31 Aralık 2015 tarihi itibarıyla finansal durumunu ve aynı tarihte sona eren hesap dönemine ait finansal performansını ve nakit akışlarını, Türkiye Muhasebe Standartları’na uygun olarak tüm önemli yönleriyle gerçeğe uygun bir biçimde sunmaktadır.

#### Mevzuattan Kaynaklanan Diğer Yükümlülüklerle İlişkin Rapor

- 1) 6102 sayılı Türk Ticaret Kanunu’nun (“TTK”) 398’inci maddesinin dördüncü fıkrası uyarınca düzenlenen Riskin Erken Saptanması Sistemi ve Komitesi Hakkında Denetçi Raporu 29 Şubat 2016 tarihinde Şirket’in Yönetim Kurulu’na sunulmuştur.
- 2) TTK’nın 402’nci maddesinin dördüncü fıkrası uyarınca Şirket’in 1 Ocak – 31 Aralık 2015 hesap döneminde defter tutma düzeninin, finansal tabloların, kanun ile Şirket esas sözleşmesinin finansal raporlamaya ilişkin hükümlerine uygun olmadığına dair önemli bir hususa rastlanmamıştır.
- 3) TTK’nın 402’nci maddesinin dördüncü fıkrası uyarınca Yönetim Kurulu tarafımıza denetim kapsamında istenen açıklamaları yapmış ve talep edilen belgeleri vermiştir.

**Güney Bağımsız Denetim ve Serbest Muhasebeci Mali Müşavirlik Anonim Şirketi**  
A member firm of Ernst & Young Global Limited

**Metin Canoğulları, SMMM**  
Sorumlu denetçi



**29 Şubat 2016**  
İstanbul, Türkiye

**SASA POLYESTER SANAYİ A.Ş. ve BAĞLI ORTAKLIĞI****31 ARALIK 2015 TARİHİ İTİBARIYLA KONSOLİDE FİNANSAL DURUM TABLOSU**

(Aksi belirtilmedikçe, Türk Lirası ("TL") tutarlar bin TL olarak ifade edilmiştir.)

		Cari Dönem	Önceki Dönem
		Bağımsız Denetimden Geçmiş	Bağımsız Denetimden Geçmiş
	Dipnotlar	31 Aralık 2015	31 Aralık 2014
<b>VARLIKLAR</b>			
<b>Dönen Varlıklar</b>		<b>480.881</b>	<b>450.566</b>
Nakit ve Nakit Benzerleri	3	34.456	13.986
Ticari Alacaklar	6	228.620	231.357
- İlişkili Olmayan Taraflardan Alacaklar		228.233	231.357
- İlişkili Taraflardan Alacaklar	29	387	-
Diğer Alacaklar	8	1.062	3.504
- İlişkili Olmayan Taraflardan Alacaklar		1.062	3.177
- İlişkili Taraflardan Alacaklar	29	-	327
Stoklar	9	202.662	183.087
Peşin Ödenmiş Giderler	10	352	241
Diğer Dönen Varlıklar	18	7.896	12.334
Satım Amaçlı Elde Tutulan Varlıklar	14	5.833	6.057
<b>Duran Varlıklar</b>		<b>218.680</b>	<b>214.978</b>
Ticari Alacaklar	6	320	4.294
Diğer Alacaklar	8	60	60
Yatırım Amaçlı Gayrimenkuller	11	850	1.039
Maddi Duran Varlıklar	12	141.604	140.848
Maddi Olmayan Duran Varlıklar	13	2.068	2.423
Peşin Ödenmiş Giderler	10	1.577	854
Ertelenmiş Vergi Varlığı	27	8.398	5.694
Diğer Duran Varlıklar	18	63.803	59.766
<b>TOPLAM VARLIKLAR</b>		<b>699.561</b>	<b>665.544</b>
<b>KAYNAKLAR</b>			
<b>Kısa Vadeli Yükümlülükler</b>		<b>284.811</b>	<b>320.906</b>
Finansal Borçlar	5	151.952	199.842
Ticari Borçlar	6	120.964	112.903
- İlişkili Olmayan Taraflara Borçlar		120.964	103.529
- İlişkili Taraflara Borçlar		-	9.374
Çalışanlara Sağlanan Faydalar Kapsamında Borçlar	7	3.677	3.259
Diğer Borçlar	8	497	1.077
- İlişkili Olmayan Taraflara Borçlar		497	1.067
- İlişkili Taraflara Borçlar		-	10
Ertelenmiş Gelirler	8	2.768	620
Dönem Vergisi Karşılığı	27	1.389	-
Kısa Vadeli Karşılıklar		3.564	3.205
-Diğer Kısa Vadeli Karşılıklar	15	1.064	705
-Çalışanlara Sağlanan Faydalara İlişkin Kısa Vadeli Karşılıklar	17	2.500	2.500
<b>Uzun Vadeli Yükümlülükler</b>		<b>23.683</b>	<b>24.302</b>
Finansal Borçlar	5	-	4.000
Uzun Vadeli Karşılıklar		23.683	20.302
-Çalışanlara Sağlanan Faydalara İlişkin Uzun Vadeli Karşılıklar	17	23.683	20.302
<b>ÖZKAYNAKLAR</b>		<b>391.067</b>	<b>320.336</b>
Ödenmiş Sermaye	20	216.300	216.300
Sermaye Enflasyon Düzeltmesi Farkları	20	196.213	196.213
Kardan Ayrılan Kısıtlanmış Yedekler	20	5.963	5.356
Tanımlanmış Fayda Planları Yeniden Ölçüm Kayıpları	20	(2.073)	(2.073)
Geçmiş Yıl Zararları	20	(96.067)	(166.840)
Net Dönem Karı		70.731	71.380
<b>TOPLAM KAYNAKLAR</b>		<b>699.561</b>	<b>665.544</b>
Koşullu varlık ve yükümlülükler, taahhütler	15,16		

Takip eden dipnotlar finansal tabloların tamamlayıcı parçasını oluşturur.

**SASA POLYESTER SANAYİ A.Ş. ve BAĞLI ORTAKLIĞI****1 OCAK – 31 ARALIK 2015 DÖNEMİNE AİT KONSOLİDE KAR VEYA ZARAR VE DİĞER KAPSAMLI GELİR TABLOSU**

(Aksi belirtilmedikçe, Türk Lirası (“TL”) tutarlar bin TL olarak ifade edilmiştir.)

		<b>Cari Dönem</b>	<b>Önceki Dönem</b>
		<b>Bağımsız Denetimden Geçmiş</b>	<b>Bağımsız Denetimden Geçmiş</b>
	<b>Dipnotlar</b>	<b>31 Aralık 2015</b>	<b>31 Aralık 2014</b>
<b>SÜRDÜRÜLEN FAALİYETLER</b>			
Satış Gelirleri (net)	21	1.111.408	1.209.788
Satışların Maliyeti (-)	21	(964.672)	(1.071.447)
<b>BRÜT KAR</b>			
		<b>146.736</b>	<b>138.341</b>
Genel Yönetim Giderleri (-)	22	(17.595)	(17.698)
Pazarlama, Satış ve Dağıtım Giderleri (-)	22	(50.972)	(49.393)
Araştırma ve Geliştirme Giderleri (-)	22	(1.834)	(1.808)
Esas Faaliyetlerden Diğer Gelirler	24	105.187	78.167
Esas Faaliyetlerden Diğer Giderler (-)	24	(75.780)	(61.222)
<b>ESAS FAALİYET KARI</b>			
		<b>105.742</b>	<b>86.387</b>
Yatırım Faaliyetlerinden Gelirler	23	191	654
Yatırım Faaliyetlerinden Giderler (-)	23	(48)	-
<b>FİNANSAL GELİR ÖNCESİ FAALİYET KARI</b>			
		<b>105.885</b>	<b>87.041</b>
Finansal Gelirler	25	8.950	4.094
Finansal Giderler (-)	26	(42.721)	(24.047)
<b>SÜRDÜRÜLEN FAALİYETLER VERGİ ÖNCESİ KARI</b>			
		<b>72.114</b>	<b>67.088</b>
<b>Sürdürülen Faaliyetler Vergi Geliri/(Gideri)</b>			
		<b>(1.383)</b>	<b>4.292</b>
- Dönem Vergisi Karşılığı	27	(4.087)	-
- Ertelenmiş Vergi Geliri	27	2.704	4.292
<b>SÜRDÜRÜLEN FAALİYETLER NET DÖNEM KARI</b>			
		<b>70.731</b>	<b>71.380</b>
<b>Diğer kapsamlı gelir/gider</b>			
Tanımlanmış fayda planları yeniden ölçüm kayıpları		-	(959)
<b>TOPLAM KAPSAMLI GELİR</b>			
		<b>70.731</b>	<b>70.421</b>
Tam TL cinsinden 1 lot (100 adet) hisse başına kar	28	0,327	0,326



## SASA POLYESTER SANAYİ A.Ş. ve BAĞLI ORTAKLIĞI

### 31 ARALIK 2015 TARİHİNDE SONA EREN HESAP DÖNEMİNE AİT KONSOLİDE ÖZKAYNAK DEĞİŞİM TABLOSU

(Aksi belirtilmedikçe, Türk Lirası ("TL") tutarlar bin TL olarak ifade edilmiştir.)

	Dipnotlar	Ödenmiş sermaye	Sermaye enflasyon düzeltmesi farkları	Kardan ayrılan kısıtlanmış yedekler	Kardan ayrılan kısıtlanmış yedekler	Tanımlanmış fayda planları yeniden ölçüm kayıpları	Net dönem karı / (zararı)	Geçmiş yıllar zararları	Toplam öz kaynaklar	Kar veya zararda yeniden sınıflandırılmayacak birikmiş diğer kapsamlı gelirler veya giderler	
										20	2016.300
1 Ocak 2014 tarihi itibarıyla bakiyeler	20	216.300	196.213	5.356	(1.114)	6.241	(173.081)	249.915			
Transferler		-	-	-	-	(6.241)	6.241	-			
Net dönem karı		-	-	-	-	71.380	-	71.380			
Diğer kapsamlı gider		-	-	-	(959)	-	-	(959)			
Toplam kapsamlı gelir		-	-	-	(959)	71.380	-	71.380			
<b>31 Aralık 2014 tarihi itibarıyla bakiyeler</b>	<b>20</b>	<b>216.300</b>	<b>196.213</b>	<b>5.356</b>	<b>(2.073)</b>	<b>71.380</b>	<b>(166.840)</b>	<b>320.336</b>			
1 Ocak 2015 tarihi itibarıyla bakiyeler	20	216.300	196.213	5.356	(2.073)	71.380	(166.840)	320.336			
Transferler		-	-	607	-	(71.380)	70.773	-			
Net dönem karı		-	-	-	-	70.731	-	70.731			
Toplam kapsamlı gelir		-	-	-	-	70.731	-	70.731			
<b>31 Aralık 2015 tarihi itibarıyla bakiyeler</b>	<b>20</b>	<b>216.300</b>	<b>196.213</b>	<b>5.963</b>	<b>(2.073)</b>	<b>70.731</b>	<b>(96.067)</b>	<b>391.067</b>			

Takip eden dipnotlar finansal tabloların tamamlayıcı parçasını oluşturur.

**SASA POLYESTER SANAYİ A.Ş. ve BAĞLI ORTAKLIĞI****31 ARALIK 2015 TARİHİNDE SONA EREN HESAP DÖNEMİNE AİT KONSOLİDE NAKİT AKIM TABLOSU**

(Aksi belirtilmedikçe, Türk Lirası ("TL") tutarlar bin TL olarak ifade edilmiştir.)

	Dipnotlar	Cari Dönem (Bağımsız Denetimden Geçmiş) 1 Ocak - 31 Aralık 2015	Önceki Dönem (Bağımsız Denetimden Geçmiş) 1 Ocak - 31 Aralık 2014
<b>Vergi öncesi kar</b>		<b>72.114</b>	<b>67.088</b>
<b>İşletme faaliyetlerinden kaynaklanan nakit akımları:</b>			
Amortisman ve tükenme payları	11,12,13	13.201	21.543
Faiz gideri	26	9.454	12.426
Maddi duran varlık satış (karı) / zararı	23	(143)	(654)
Maddi varlık değer düşüklüğü karşılığı	12,24	6.195	-
Çalışanlara sağlanan faydalardaki değişim	17	6.941	3.308
Borç karşılıklarındaki değişim	15	359	356
Mevduat faiz geliri	25	(548)	(232)
Reeskont faiz geliri (net)	4	51	(1.155)
Şüpheli alacak karşılığı	24	309	374
Ayrılan prim karşılığı	17	1.247	3.350
Stok değer düşüklüğü karşılığı-net	9	3.752	8.262
<b>İşletme sermayesindeki değişim öncesi faaliyetlerden kaynaklanan nakit akımı:</b>		<b>113.332</b>	<b>114.666</b>
<b>İşletme sermayesinde gerçekleşen değişimler:</b>			
Ticari alacaklardaki değişim		6.290	(866)
İlişkili taraflardan ticari ve diğer alacaklardaki değişim		(60)	(155)
Stoklardaki değişim		(23.327)	(13.197)
Diğer alacaklardaki değişim		2.115	(1.900)
Peşin ödenen giderlerdeki değişim		(834)	37
Diğer dönen varlıklardaki değişim		4.438	(6.307)
Diğer duran varlıklardaki değişim		(4.037)	(527)
Ticari borçlardaki değişim		17.484	(119.882)
İlişkili taraflara ticari ve diğer borçlardaki değişim		(9.384)	(2.006)
Çalışanlara sağlanan faydalar kapsamında borçlardaki değişim		488	115
Diğer kısa vadeli yükümlülüklerdeki değişim		1.578	493
<b>İşletme sermayesindeki değişim sonrası faaliyetlerde kaynaklanan / (kullanılan) nakit akımları:</b>		<b>108.083</b>	<b>(29.529)</b>
Ödenen kıdem tazminatı ve yeniden yapılandırma gideri	15,17	(3.171)	(2.918)
Ödenen prim karşılığı	17	(1.247)	(1.000)
Ödenen kurumlar vergisi	27	(2.698)	-
Ödenen vergi borçları		-	(1.218)
<b>İşletme faaliyetlerinde ( kullanılan) / sağlanan net nakit</b>		<b>100.967</b>	<b>(34.665)</b>
<b>Yatırım faaliyetlerinde kullanılan nakit akımları:</b>			
Maddi ve maddi olmayan duran varlık alımları	12,13	(19.853)	(1.976)
Maddi ve satış amaçlı elde tutulan duran varlık satışından elde edilen nakit	12,14	612	912
<b>Yatırım faaliyetlerinde kullanılan net nakit</b>		<b>(19.241)</b>	<b>(1.064)</b>
<b>Finansman faaliyetlerinden kaynaklanan nakit akımları:</b>			
Alınan krediler		249.815	229.181
Ödenen Faiz		(11.864)	(6.661)
Alınan Faiz		548	232
Kredi geri ödemeleri		(299.755)	(173.637)
<b>Finansman faaliyetlerinden sağlanan / (kullanılan) net nakit</b>		<b>(61.256)</b>	<b>49.115</b>
Nakit ve nakit benzeri değerlerdeki değişim	3	20.470	13.386
Dönem başındaki nakit ve nakit benzeri değerler	3	13.986	600
<b>Dönem sonundaki nakit ve nakit benzeri değerler</b>	<b>3</b>	<b>34.456</b>	<b>13.986</b>

Takip eden dipnotlar finansal tabloların tamamlayıcı parçasını oluşturur.

## SASA POLYESTER SANAYİ A.Ş. ve BAĞLI ORTAKLIĞI

### 31 ARALIK 2015 TARİHİNDE SONA EREN HESAP DÖNEMİNE AİT KONSOLİDE FİNANSAL TABLOLARA İLİŞKİN AÇIKLAYICI DİPNOTLAR

(Aksi belirtilmedikçe, Türk Lirası ("TL") tutarlar bin TL olarak ifade edilmiştir.)

#### DİPNOT 1 – GRUP'UN ORGANİZASYONU VE FAALİYET KONUSU

Sasa Polyester Sanayi A.Ş. ("Grup") 8 Kasım 1966 tarihinde Adana'da kurulmuş olup, ana faaliyet konuları polyester elyaf, iplik ve benzeri ürünlerle polyester cips üretimi ve pazarlamasıdır. Grup, Erdemoğlu Holding A.Ş. ("Erdemoğlu Holding") bağlı ortaklığıdır.(\*). Sasa Polyester Sanayi A.Ş.'nin hisse senetleri, Borsa İstanbul A.Ş.'ye kote edilmiş olup Ulusal Pazar'da işlem görmektedir.

Grup'un kayıtlı olduğu adresi aşağıdaki gibidir:

Yolgeçen Mahallesi Turhan Cemal Beriker Bulvarı No:559 01355 Seyhan / Adana.

Grup'un 31 Aralık 2015 tarihi itibarıyla personel sayısı 1.078 kişidir (31 Aralık 2014: 1.088 kişi).

(\*). Hacı Ömer Sabancı Holding A.Ş., Sasa Polyester Sanayi A.Ş.'de sahip olduğu Sasa Polyester Sanayi A.Ş. sermayesinin % 51'ni temsil eden 110.313.001,18 TL nominal değerli hisselerin tamamını Erdemoğlu Holding A.Ş.'ye 104.189.990 ABD Doları bedelle satmış; hisse devri 30 Nisan 2015 tarihinde gerçekleşmiştir.

#### Bağlı Ortaklık

Şirket, bağlı ortaklığı olan, Sasa Dış Ticaret A.Ş.'ye ("Bağlı Ortaklık"), Yönetim Kurulu'nun 27 Ağustos 2015 tarih ve 24 sayılı kararı doğrultusunda, Şirket'in ihracat işlemlerine etkin bir yapı kazandırılması amacıyla, 2.000 TL nakdi sermaye ile % 100 oran ile ortak olmuştur. Sasa ve bağlı ortaklığı, hep birlikte "Grup" olarak anılacaktır.

#### DİPNOT 2 – KONSOLİDE FİNANSAL TABLOLARIN SUNUMUNA İLİŞKİN ESASLAR

##### 2.1 Sunuma İlişkin Temel Esaslar

###### Finansal Tabloların Hazırlanış Temelleri ve Belirli Muhasebe Politikaları

İlişikteki konsolide finansal tablolar Sermaye Piyasası Kurulu'nun ("SPK") 13 Haziran 2013 tarih ve 28676 sayılı Resmi Gazete'de yayınlanan Seri II, 14.1 nolu "Sermaye Piyasasında Finansal Raporlamaya İlişkin Esaslar Tebliği" ("Tebliğ") hükümlerine uygun olarak hazırlanmış olup Tebliğin 5. Maddesine göre Kamu Gözetimi Muhasebe ve Denetim Standartları Kurumu ("KGGK") tarafından yayımlanan Türkiye Muhasebe Standartları'nı / Türkiye Finansal Raporlama Standartları ile bunlara ilişkin ek ve yorumları ("TMS/TFRS") esas alınmıştır.

SPK, 17 Mart 2005 tarihinde almış olduğu bir kararla, Türkiye'de faaliyette bulunan halka açık Şirketler için, 1 Ocak 2005 tarihinden itibaren geçerli olmak üzere enflasyon muhasebesi uygulamasının gerekli olmadığını ilan etmiştir. Grup'un finansal tabloları, bu karar çerçevesinde hazırlanmıştır.

Grup'un işlevsel ve sunum para birimi TL olarak kabul edilmiştir.

Grup muhasebe kayıtlarını Türkiye'de geçerli olan ticari mevzuat, mali mevzuat ve Maliye Bakanlığı'na yayımlanan Tek Düzen Hesap Planı (THP) gereklerine göre Türk Lirası (TL) olarak tutmakta ve yasal finansal tablolarını hazırlamaktadır. Finansal tablolar Grup'un yasal kayıtlarına dayandırılmış ve TL cinsinden tarihi maliyet esasına göre ifade edilmiş olup, SPK Muhasebe Standartları'na göre Grup'un durumunu layıkıyla arz edebilmek için bir takım düzeltme ve sınıflandırma değişikliklerine tabi tutularak hazırlanmıştır. Bu düzeltme kayıtları ve sınıflandırmalar temel olarak; ertelenmiş vergi hesaplamasının etkileri, gelir ve gider tahakkuklarının muhasebeleştirilmesi, kıdem tazminatının Türkiye Muhasebe Standardı ("TMS") 19'a göre hesaplanmasının etkilerinden oluşmaktadır. Finansal tablolar tarihi maliyet esasına göre hazırlanmaktadır.

Finansal tablolar 29 Şubat 2016 tarihinde Grup Yönetim Kurulu tarafından yayımlanmak üzere onaylanmış ve Yönetim Kurulu adına Genel Müdür Toker Özcan ve Genel Muhasebe Müdürü Mehmet Pehlivan tarafından imzalanmıştır. Yasal finansal tablolar yayımlandıktan sonra Genel Kurul'da Grup ortakları tarafından kabule tabi olup Grup ortaklarının yasal finansal tablolarla ilgili yayımlandıktan sonra Genel Kurul'da değişiklik isteme yetkileri vardır.



## **SASA POLYESTER SANAYİ A.Ş. ve BAĞLI ORTAKLIĞI**

### **31 ARALIK 2015 TARİHİNDE SONA EREN HESAP DÖNEMİNE AİT KONSOLİDE FİNANSAL TABLOLARA İLİŞKİN AÇIKLAYICI DİPNOTLAR**

(Aksi belirtilmedikçe, Türk Lirası ("TL") tutarlar bin TL olarak ifade edilmiştir.)

---

#### **DİPNOT 2 – KONSOLİDE FİNANSAL TABLOLARIN SUNUMUNA İLİŞKİN ESASLAR (devamı)**

##### **2.2 Netleştirme / Mahsup**

Finansal varlık ve yükümlülükler, gerekli kanuni hakkın bulunması, söz konusu varlık ve yükümlülükleri net olarak değerlendirmeye niyet olması veya varlıkların elde edilmesi ile yükümlülüklerin yerine getirilmesinin birbirini takip ettiği durumlarda net olarak gösterilirler.

##### **2.3 Muhasebe Politikalarındaki Değişiklikler**

Muhasebe politikalarında yapılan önemli değişiklikler geriye dönük olarak uygulanmakta ve önceki dönem finansal tabloları yeniden düzenlenmektedir.

##### **2.4 Muhasebe Tahminlerindeki Değişiklikler ve Hatalar**

Muhasebe tahminlerindeki değişiklikler, yalnızca bir döneme ilişkin ise, değişikliğin yapıldığı cari dönemde, gelecek dönemlere ilişkin ise, hem değişikliğin yapıldığı dönemde hem de gelecek dönemlerde, ileriye yönelik olarak uygulanır. Grup'un cari yıl içerisinde muhasebe tahminlerinde önemli bir değişikliği olmamıştır.

Tespit edilen önemli muhasebe hataları geriye dönük olarak uygulanır ve önceki dönem finansal tabloları yeniden düzenlenir.

##### **2.5 Yeni ve düzeltilmiş standartlar ve yorumlar**

31 Aralık 2015 tarihi itibarıyla sona eren ara hesap dönemine ait konsolide finansal tabloların hazırlanmasında esas alınan muhasebe politikaları aşağıda özetlenen 1 Ocak 2015 tarihi itibarıyla geçerli yeni ve değiştirilmiş TFRS standartları ve TFRYK yorumları dışında önceki yılda kullanılanlar ile tutarlı olarak uygulanmıştır. Bu standartların ve yorumların Grup'un mali durumu ve performansı üzerindeki etkileri ilgili paragraflarda açıklanmıştır.

#### **i) 1 Ocak 2015 tarihinden itibaren geçerli olan yeni standart, değişiklik ve yorumlar**

##### **TMS 19 – Tanımlanmış Fayda Planları: Çalışan Katkıları (Değişiklik)**

TMS 19'a göre tanımlanmış fayda planları muhasebeleştirilirken çalışan ya da üçüncü taraf katkıları göz önüne alınmalıdır. Değişiklik, katkı tutarı hizmet verilen yıl sayısından bağımsız ise, işletmelerin söz konusu katkıları hizmet dönemlerine yaymak yerine, hizmetin verildiği yılda hizmet maliyetinden düşerek muhasebeleştirileceklerini açıklığa kavuşturmuştur. Söz konusu değişikliğin Grup'un finansal durumu ve performansı üzerinde hiçbir etkisi olmamıştır.

##### **TMS/TFRS'lerde Yıllık iyileştirmeler**

KGK, Eylül 2014'de '2010-2012 Dönemine İlişkin Yıllık İyileştirmeler' ve '2011-2013 Dönemine İlişkin Yıllık İyileştirmeler' ile ilgili olarak aşağıdaki standart değişikliklerini yayınlamıştır.

##### **Yıllık iyileştirmeler - 2010-2012 Dönemi**

##### **TFRS 2 Hisse Bazlı Ödemeler:**

Hakediş koşulları olan performans koşulu ve hizmet koşulu tanımlarına açıklık getirilmiştir. Değişiklik ileriye dönük olarak uygulanacaktır.

## **SASA POLYESTER SANAYİ A.Ş. ve BAĞLI ORTAKLIĞI**

### **31 ARALIK 2015 TARİHİNDE SONA EREN HESAP DÖNEMİNE AİT KONSOLİDE FİNANSAL TABLOLARA İLİŞKİN AÇIKLAYICI DİPNOTLAR**

(Aksi belirtilmedikçe, Türk Lirası ("TL") tutarlar bin TL olarak ifade edilmiştir.)

---

#### **DİPNOT 2 – KONSOLİDE FİNANSAL TABLOLARIN SUNUMUNA İLİŞKİN ESASLAR (devamı)**

##### **TFRS 3 İşletme Birleşmeleri**

Bir işletme birleşmesinde yükümlülük (veya varlık) olarak sınıflanan koşullu bedelin, TMS 39 Finansal Araçlar (veya TFRS 9, hangisi geçerliyse) kapsamında olsun ya da olmasın, sonraki dönemlerde gerçeğe uygun değeri kar veya zarara yansıtılan finansal araç olarak muhasebeleştirileceğine açıklık getirilmiştir. Değişiklik işletme birleşmeleri için ileriye dönük olarak uygulanacaktır.

##### **TFRS 8 Faaliyet Bölümleri**

Değişiklikler şu konulara açıklık getirmektedir: i) TFRS 8'e göre toplulaştırma/birleştirme kriterinin uygulanmasına ilişkin yönetimin yaptığı değerlendirme, birleştirilen faaliyet bölümlerinin kısa tanımlarının ve benzerliklerine ilişkin değerlendirme yapılırken kullanılan ekonomik karakteristiklerinin (örneğin satış ve brüt karları) belirtilmesini de içerecek şekilde açıklanmalıdır. ii) Faaliyet varlıklarının toplam varlıklar ile mutabakatı, bu mutabakat işletmenin faaliyetlere ilişkin karar almaya yetkili yöneticisine raporlanıyorsa açıklanmalıdır. Değişiklikler geriye dönük olarak uygulanacaktır.

##### **TMS 16 Maddi Duran Varlıklar ve TMS 38 Maddi Olmayan Duran Varlıklar**

TMS 16.35(a) ve TMS 38.80(a)'daki değişiklik yeniden değerlemenin aşağıdaki şekilde yapılabileceğini açıklığa kavuşturmuştur i) Varlığın brüt defter değeri piyasa değerine getirilecek şekilde düzeltilir veya ii) varlığın net defter değerinin piyasa değeri belirlenir, net defter değeri piyasa değerine gelecek şekilde brüt defter değeri oransal olarak düzeltilir. Değişiklik geriye dönük olarak uygulanacaktır.

##### **TMS 24 İlişkili Taraf Açıklamaları**

Değişiklik, kilit yönetici personeli hizmeti veren yönetici işletmenin ilişkili taraf açıklamalarına tabi ilişkili bir taraf olduğunu açıklığa kavuşturmuştur. Buna ilave olarak yönetici işletme kullanan bir Grup'un yönetim hizmeti için katlandığı masrafları açıklaması gerekmektedir. Değişiklik geriye dönük olarak uygulanacaktır.

##### **Yıllık İyileştirmeler - 2011–2013 Dönemi**

##### **TFRS 3 İşletme Birleşmeleri**

Değişiklik ile i) sadece iş ortaklıklarının değil müşterek anlaşmaların da TFRS 3'ün kapsamında olmadığı ve ii) bu kapsam istisnasının sadece müşterek anlaşmanın finansal tablolarındaki muhasebeleşmeye uygulanabilir olduğu açıklığa kavuşturulmuştur. Değişiklik ileriye dönük olarak uygulanacaktır.

##### **TFRS 13 Gerçeğe Uygun Değer Ölçümü**

TFRS 13'deki portföy istisnasının sadece finansal varlık, finansal yükümlülüklerle değil TMS 39 (veya TFRS 9, hangisi geçerliyse) kapsamındaki diğer sözleşmelere de uygulanabileceği açıklanmıştır. Değişiklik ileriye dönük olarak uygulanacaktır.

##### **TMS 40 Yatırım Amaçlı Gayrimenkuller**

Gayrimenkulün yatırım amaçlı gayrimenkul ve sahibi tarafından kullanılan gayrimenkul olarak sınıflanmasında TFRS 3 ve TMS 40'un karşılıklı ilişkisini açıklığa kavuşturmuştur. Değişiklik ileriye dönük olarak uygulanacaktır.

Söz konusu değişikliklerin Grup'un finansal durumu veya performansı üzerinde önemli bir etkisi olmamıştır.

## **SASA POLYESTER SANAYİ A.Ş. ve BAĞLI ORTAKLIĞI**

### **31 ARALIK 2015 TARİHİNDE SONA EREN HESAP DÖNEMİNE AİT KONSOLİDE FİNANSAL TABLOLARA İLİŞKİN AÇIKLAYICI DİPNOTLAR**

(Aksi belirtilmedikçe, Türk Lirası ("TL") tutarlar bin TL olarak ifade edilmiştir.)

#### **DİPNOT 2 – KONSOLİDE FİNANSAL TABLOLARIN SUNUMUNA İLİŞKİN ESASLAR (devamı)**

##### **ii) Yayınlanan ama yürürlüğe girmemiş ve erken uygulamaya konulmayan standartlar**

Konsolide finansal tabloların onaylanma tarihi itibarıyla yayımlanmış fakat cari raporlama dönemi için henüz yürürlüğe girmemiş ve Grup tarafından erken uygulanmaya başlanmamış yeni standartlar, yorumlar ve değişiklikler aşağıdaki gibidir. Grup aksi belirtilmedikçe yeni standart ve yorumların yürürlüğe girmesinden sonra konsolide finansal tablolarını ve dipnotlarını etkileyecek gerekli değişiklikleri yapacaktır.

##### **TFRS 9 Finansal Araçlar – Sınıflandırma ve Açıklama**

Aralık 2012'de ve Şubat 2015'de yapılan değişikliklerle yeni standart, 1 Ocak 2018 tarihi ve sonrasında başlayan yıllık hesap dönemleri için geçerli olacaktır, erken uygulamaya izin verilmektedir. TFRS 9 Finansal Araçlar standardının ilk safhası finansal varlıkların ve yükümlülüklerin ölçülmesi ve sınıflandırılmasına ilişkin yeni hükümler getirmektedir. TFRS 9'a yapılan değişiklikler esas olarak finansal varlıkların sınıflama ve ölçümünü ve gerçeğe uygun değer farkı kar veya zarara yansıtılarak ölçülen olarak sınıflandırılan finansal yükümlülüklerin ölçümünü etkileyecektir ve bu tür finansal yükümlülüklerin gerçeğe uygun değer değişikliklerinin kredi riskine ilişkin olan kısmının diğer kapsamlı gelir tablosunda sunumunu gerektirmektedir. Grup, standardın finansal durumu ve performansı üzerine etkilerini standardın diğer safhaları KGK tarafından kabul edildikten sonra değerlendirecektir.

##### **TFRS 11 – Müşterek Faaliyetlerde Hisse Edinimi (Değişiklikler)**

TFRS 11, faaliyeti bir işletme teşkil eden müşterek faaliyetlerde ortaklık payı edinimi muhasebesi ile ilgili rehberlik etmesi için değiştirilmiştir. Bu değişiklik, TFRS 3 İşletme Birleşmeleri'nde belirtildiği şekilde faaliyeti bir işletme teşkil eden bir müşterek faaliyette ortaklık payı edinen işletmenin, bu TFRS'de belirtilen rehberlik ile ters düşenler hariç, TFRS 3 ve diğer TFRS'lerde yer alan işletme birleşmeleri muhasebesine ilişkin tüm ilkeleri uygulamasını gerektirmektedir. Buna ek olarak, edinen işletme, TFRS 3 ve işletme birleşmeleri ile ilgili diğer TFRS'lerin gerektirdiği bilgileri açıklamalıdır. Değişiklikler, 1 Ocak 2016 ve sonrasında başlayan yıllık hesap dönemleri için ileriye dönük olarak uygulanacaktır. Erken uygulamaya izin verilmektedir. Söz konusu değişikliğin Grup'un finansal durumu ve performansı üzerinde hiçbir etkisi olmayacaktır.

##### **TMS 16 ve TMS 38 – Kabul edilebilir Amortisman ve İtfa Yöntemlerinin Açıklığa Kavuşturulması (TMS 16 ve TMS 38'deki Değişiklikler)**

TMS 16 ve TMS 38'deki Değişiklikler, maddi duran varlıklar için hasılataya dayalı amortisman hesaplaması kullanımını yasaklamış ve maddi olmayan duran varlıklar için hasılataya dayalı amortisman hesaplaması kullanımını önemli ölçüde sınırlandırmıştır. Değişiklikler, 1 Ocak 2016 ve sonrasında başlayan yıllık hesap dönemleri için ileriye dönük olarak uygulanacaktır. Erken uygulamaya izin verilmektedir. Söz konusu değişikliğin Grup'un finansal durumu ve performansı üzerinde hiçbir etkisi olmayacaktır.

##### **TMS 16 Maddi Duran Varlıklar ve TMS 41 Tarımsal Faaliyetler: Taşyıcı Bitkiler (Değişiklikler)**

TMS 16'da, "taşyıcı bitkiler" in muhasebeleştirilmesine ilişkin bir değişiklik yapılmıştır. Yayınlanan değişiklikte üzüm asma, kauçuk ağacı ya da hurma ağacı gibi canlı varlık sınıfından olan taşyıcı bitkilerin, olgunlaşma döneminden sonra bir dönemden fazla ürün verdiği ve işletmeler tarafından ürün verme ömrü süresince tutulduğu belirtilmektedir. Ancak taşyıcı bitkiler, bir kere olgunlaştıktan sonra önemli biyolojik dönüşümden geçmedikleri için ve işlevleri imalat benzeri olduğu için, değişiklik taşyıcı bitkilerin TMS 41 yerine TMS 16 kapsamında muhasebeleştirilmesi gerektiğini ortaya koymakta ve "maliyet modeli" ya da "yeniden değerlendirme modeli" ile değerlendirilmesine izin vermektedir. Taşyıcı bitkilerdeki ürün ise TMS 41'deki satış maliyetleri düşülmüş gerçeğe uygun değer modeli ile muhasebeleştirilecektir. Değişiklikler, 1 Ocak 2016 ve sonrasında başlayan yıllık hesap dönemleri için ileriye dönük olarak uygulanacaktır. Erken uygulamaya izin verilmektedir. Değişiklik Grup için geçerli değildir ve Grup'un finansal durumu veya performansı üzerinde etkisi olmayacaktır.



## **SASA POLYESTER SANAYİ A.Ş. ve BAĞLI ORTAKLIĞI**

### **31 ARALIK 2015 TARİHİNDE SONA EREN HESAP DÖNEMİNE AİT KONSOLİDE FİNANSAL TABLOLARA İLİŞKİN AÇIKLAYICI DİPNOTLAR**

(Aksi belirtilmedikçe, Türk Lirası ("TL") tutarlar bin TL olarak ifade edilmiştir.)

#### **DİPNOT 2 – KONSOLİDE FİNANSAL TABLOLARIN SUNUMUNA İLİŞKİN ESASLAR (devamı)**

##### **TMS 27 – Bireysel Mali Tablolarda Özkaynak Yöntemi (TMS 27’de Değişiklik)**

Nisan 2015’de Kamu Gözetimi, Muhasebe ve Denetim Standartları Kurumu (KGG), işletmelerin bireysel finansal tablolarında bağlı ortaklıklar ve iştiraklerdeki yatırımların muhasebeleştirilmesinde özkaynak yönteminin kullanılması seçeneğini yeniden sunmak için TMS 27’de değişiklik yapmıştır.

Buna göre işletmelerin bu yatırımları:

- maliyet değeriyle
- TFRS 9 uyarınca

veya

- TMS 28’de tanımlanan özkaynak yöntemini kullanarak muhasebeleştirilmesi gerekmektedir.

İşletmelerin aynı muhasebeleştirmeyi her yatırım kategorisine uygulaması gerekmektedir. Bu değişiklik 1 Ocak 2016 ve sonrasında başlayan yıllık raporlama dönemleri için geçerli olup, geçmişe dönük olarak uygulanmalıdır. Erken uygulamaya izin verilmekte olup, erken uygulama açıklanmalıdır. Değişiklik Grup için geçerli değildir ve Grup’un finansal durumu veya performansı üzerinde etkisi olmayacaktır.

##### **TFRS 10 ve TMS 28: Yatırımcı İşletmenin İştirak veya İş Ortaklığına Yaptığı Varlık Satışları veya Katkıları - Değişiklikler**

Şubat 2015’de, TFRS 10 ve TMS 28’deki bir iştirak veya iş ortaklığına verilen bir bağlı ortaklığın kontrol kaybını ele almadaki gereklilikler arasındaki tutarsızlığı gidermek için TFRS 10 ve TMS 28’de değişiklik yapmıştır. Bu değişiklik ile bir yatırımcı ile iştirak veya iş ortaklığı arasında, TFRS 3’te tanımlandığı şekli ile bir işletme teşkil eden varlıkların satışı veya katkısından kaynaklanan kazanç veya kayıpların tamamının yatırımcı tarafından muhasebeleştirilmesi gerektiği açıklığa kavuşturulmuştur. Eski bağlı ortaklıkta tutulan yatırımın gerçeğe uygun değerden yeniden ölçülmesinden kaynaklanan kazanç veya kayıplar, sadece ilişiksiz yatırımcıların o eski bağlı ortaklıktaki payları ölçüsünde muhasebeleştirilmelidir. İşletmelerin bu değişikliği, 1 Ocak 2016 veya sonrasında başlayan yıllık raporlama dönemleri için ileriye dönük olarak uygulamaları gerekmektedir. Erken uygulamaya izin verilmektedir. Değişiklik Grup için geçerli değildir ve Grup’un finansal durumu veya performansı üzerinde etkisi olmayacaktır.

##### **TFRS 10, TFRS 12 ve TMS 28: Yatırım İşletmeleri: Konsolidasyon istisnasının uygulanması (TFRS 10 ve TMS 28’de Değişiklik)**

Şubat 2015’de, TFRS 10 Konsolide Finansal Tablolar standardındaki yatırım işletmeleri istisnasının uygulanması sırasında ortaya çıkan konuları ele almak için TFRS 10, TFRS 12 ve TMS 28’de değişiklikler yapmıştır. Değişiklikler 1 Ocak 2016 veya sonrasında başlayan yıllık raporlama dönemleri için geçerlidir. Erken uygulamaya izin verilmektedir. Değişiklikler Grup için geçerli değildir ve Grup’un finansal durumu veya performansı üzerinde etkisi olmayacaktır.

##### **TMS 1: Açıklama İnisiyatifi (TMS 1’de Değişiklik)**

Şubat 2015’de, TMS 1’de değişiklik yapmıştır. Bu değişiklikler; Önemlilik, Ayırıştırma ve alt toplamlar, Dipnot yapısı, Muhasebe politikaları açıklamaları, Özkaynakta muhasebeleştirilen yatırımlardan kaynaklanan diğer kapsamlı gelir kalemlerinin sunumu alanlarında dar odaklı iyileştirmeler içermektedir. Bu değişiklikler 1 Ocak 2016 veya sonrasında başlayan yıllık raporlama dönemleri için geçerlidir. Erken uygulamaya izin verilmektedir. Değişikliklerin Grup’un konsolide finansal tablo dipnotları üzerinde önemli bir etkisi olması beklenmemektedir.

## **SASA POLYESTER SANAYİ A.Ş. ve BAĞLI ORTAKLIĞI**

### **31 ARALIK 2015 TARİHİNDE SONA EREN HESAP DÖNEMİNE AİT KONSOLİDE FİNANSAL TABLOLARA İLİŞKİN AÇIKLAYICI DİPNOTLAR**

(Aksi belirtilmedikçe, Türk Lirası ("TL") tutarlar bin TL olarak ifade edilmiştir.)

#### **DİPNOT 2 – KONSOLİDE FİNANSAL TABLOLARIN SUNUMUNA İLİŞKİN ESASLAR (devamı)**

##### **TFRS Yıllık İyileştirmeler, 2012-2014 Dönemi**

KGK, Şubat 2015'de "TFRS Yıllık İyileştirmeler, 2012-2014 Dönemi"ni yayınlamıştır. Doküman, değişikliklerin sonucu olarak değişikliğe uğrayan standartlar ve ilgili Gereçekler hariç, dört standarda beş değişiklik getirmektedir. Etkilenen standartlar ve değişikliklerin konuları aşağıdaki gibidir:

- TFRS 5 Satış Amaçlı Elde Tutulan Duran Varlıklar ve Durdurulan Faaliyetler – elden çıkarma yöntemlerindeki değişikliklerin (satış veya ortaklara dağıtım yoluyla) yeni bir plan olarak değil, eski planın devamı olarak kabul edileceğine açıklık getirilmiştir.
- TFRS 7 Finansal Araçlar: Açıklamalar – bir finansal varlığın devredilmesinde hizmet sözleşmelerinin değerlendirilmesine ve netleştirmeye ilişkin TFRS 7 açıklamalarının ara dönem özet finansal tablolar için zorunlu olmadığına ilişkin açıklık getirilmiştir.
- TMS 19 Çalışanlara Sağlanan Faydalar – yüksek kaliteli kurumsal senetlerin pazar derinliğinin, borcun bulunduğu ülkede değil borcun taşındığı para biriminde değerlendirileceğine açıklık getirilmiştir.
- TMS 34 Ara Dönem Finansal Raporlama – gerekli ara dönem açıklamalarının ya ara dönem finansal tablolarda ya da ara dönem finansal tablolardan gönderme yapılarak sunulabileceğine açıklık getirilmiştir.

Bu değişiklikler 1 Ocak 2016 ve sonrasında başlayan yıllık raporlama dönemleri için geçerli olup, erken uygulamaya izin verilmektedir. Söz konusu değişikliklerin Grup'un finansal durumu ve performansı üzerindeki etkileri değerlendirilmektedir.

##### **Uluslararası Muhasebe Standartları Kurumu (UMSK) tarafından yayınlanmış fakat KGK tarafından yayınlanmamış yeni ve düzeltilmiş standartlar ve yorumlar**

Aşağıda listelenen yeni standartlar, yorumlar ve mevcut UFRS standartlarındaki değişiklikler UMSK tarafından yayınlanmış fakat cari raporlama dönemi için henüz yürürlüğe girmemiştir. Fakat bu yeni standartlar, yorumlar ve değişiklikler henüz KGK tarafından TFRS'ye uyarlanmamıştır/yayınlanmamıştır ve bu sebeple TFRS'nin bir parçasını oluşturmazlar. Grup konsolide finansal tablolarında ve dipnotlarda gerekli değişiklikleri bu standart ve yorumlar TFRS'de yürürlüğe girdikten sonra yapacaktır.

##### **Yıllık İyileştirmeler - 2010-2012 Dönemi**

##### **TFRS 13 Gerçeğe Uygun Değer Ölçümü**

Karar Gereçekleri'nde açıklandığı üzere, üzerlerinde faiz oranı belirtilmeyen kısa vadeli ticari alacak ve borçlar, iskonto etkisinin önemsiz olduğu durumlarda, fatura tutarından gösterilebilecektir. Değişiklikler derhal uygulanacaktır.

##### **UFRS 15 - Müşterilerle Yapılan Sözleşmelerden Doğan Hasılat**

UMSK Mayıs 2014'de UFRS 15 Müşterilerle Yapılan Sözleşmelerden Doğan Hasılat standardını yayınlamıştır. Standarttaki yeni beş aşamalı model, hasılatın muhasebeleştirme ve ölçüm ile ilgili gereklilikleri açıklamaktadır. Standart, müşterilerle yapılan sözleşmelerden doğan hasılatı uygulananak olup bir işletmenin olağan faaliyetleri ile ilgili olmayan bazı finansal olmayan varlıkların (örneğin maddi duran varlık çıkışları/satışının muhasebeleştirilip ölçülmesi için model oluşturmaktadır. UFRS 15'in uygulama tarihi aslında 1 Ocak 2017'di, ancak Eylül 2015 de UMSK geçerlilik tarihini 1 Ocak 2018 ve sonrasında başlayan yıllık hesap dönemleri için uygulanacak şekilde ertelemiştir.

## **SASA POLYESTER SANAYİ A.Ş. ve BAĞLI ORTAKLIĞI**

### **31 ARALIK 2015 TARİHİNDE SONA EREN HESAP DÖNEMİNE AİT KONSOLİDE FİNANSAL TABLOLARA İLİŞKİN AÇIKLAYICI DİPNOTLAR**

(Aksi belirtilmedikçe, Türk Lirası ("TL") tutarlar bin TL olarak ifade edilmiştir.)

#### **DİPNOT 2 – KONSOLİDE FİNANSAL TABLOLARIN SUNUMUNA İLİŞKİN ESASLAR (devamı)**

Erken uygulamaya izin verilmektedir. UFRS 15'e geçiş için iki alternatif uygulama sunulmuştur; tam geriye dönük uygulama veya modifiye edilmiş geriye dönük uygulama. Modifiye edilmiş geriye dönük uygulama tercih edildiğinde önceki dönemler yeniden düzenlenmeyecek ancak mali tablo dipnotlarında karşılaştırmalı rakamsal bilgi verilecektir. Söz konusu değişikliğin Grup'un finansal durumu ve performansı üzerindeki etkileri değerlendirilmektedir.

#### **UFRS 9 Finansal Araçlar – Nihai Standart (2014)**

UMSK, Temmuz 2014'te UMS 39 Finansal Araçlar: Muhasebeleştirme ve Ölçme standardının yerine geçecek olan ve sınıflandırma ve ölçme, değer düşüklüğü ve finansal riskten korunma muhasebesi aşamalarından oluşan projesi UFRS 9 Finansal Araçlar'ı nihai olarak yayınlamıştır. UFRS 9 finansal varlıkların içinde yönetildikleri iş modelini ve nakit akım özelliklerini yansıtan akılcı, tek bir sınıflama ve ölçüm yaklaşımına dayanmaktadır. Bunun üzerine, kredi kayıplarının daha zamanında muhasebeleştirilebilmesini sağlayacak ileriye yönelik bir beklenen kredi kaybı modeli ile değer düşüklüğü muhasebesine tabi olan tüm finansal araçlara uygulanabilen tek bir model kurulmuştur. Buna ek olarak, UFRS 9, banka ve diğer işletmelerin, finansal borçlarını gerçeğe uygun değeri ile ölçme opsiyonunun seçtikleri durumlarda, kendi kredi değerliliklerindeki düşüşe bağlı olarak finansal borcun gerçeğe uygun değerindeki azalmadan dolayı kar veya zarar tablosunda gelir kaydetmeleri sonucunu doğuran "kendi kredi riski" denilen sorunu ele almaktadır. Standart ayrıca, risk yönetimi ekonomisini muhasebe uygulamaları ile daha iyi ilişkilendirebilmek için geliştirilmiş bir finansal riskten korunma modeli içermektedir. UFRS 9, 1 Ocak 2018 veya sonrasında başlayan yıllık hesap dönemleri için geçerlidir; ancak, erken uygulamaya izin verilmektedir. Ayrıca, finansal araçların muhasebesi değiştirilmeden 'kendi kredi riski' ile ilgili değişikliklerinin tek başına erken uygulanmasına izin verilmektedir. Grup, standardın finansal durumu ve performansı üzerine etkilerini değerlendirmektedir.

#### **UFRS 16 Kiralama İşlemleri**

UMSK Ocak 2016'da UFRS 16 "Kiralama İşlemleri" standardını yayınlamıştır. Yeni standart, faaliyet kiralaması ve finansal kiralama ayrımını ortadan kaldırarak kiracı durumundaki şirketler için birçok kiralamanın tek bir model altında bilançoya alınmasını gerektirmektedir. Kiralayan durumundaki şirketler için muhasebeleştirme büyük ölçüde değişmemiş olup faaliyet kiralaması ile finansal kiralama arasındaki fark devam etmektedir. UFRS 16, UMS 17 ve UMS 17 ile ilgili Yorumların yerine geçecek olup 1 Ocak 2019 ve sonrasında başlayan yıllık hesap dönemleri için geçerlidir. UFRS 15 "Müşterilerle Yapılan Sözleşmelerden Doğan Hasılat" standardı da uygulandığı sürece UFRS 16 için erken uygulamaya izin verilmektedir. Grup, standardın finansal durumu ve performansı üzerine etkilerini değerlendirmektedir.

#### **UMS 12 Gelir Vergileri: Gerçekleşmemiş Zararlar için Ertelenmiş Vergi Varlıklarının Muhasebeleştirilmesi (Değişiklikler)**

UMSK Ocak 2016'da, UMS 12 Gelir Vergileri standardında değişikliklerini yayınlamıştır. Yapılan değişiklikler gerçeğe uygun değeri ile ölçülen borçlanma araçlarına ilişkin ertelenmiş vergi muhasebeleştirilmesi konusunda açıklık getirmektedir. Değişiklikler; gerçekleşmemiş zararlar için ertelenmiş vergi varlıklarının muhasebeleştirilmesi hükümleri konusunda, uygulamadaki mevcut farklılıkları gidermeyi amaçlamaktadır. Değişiklikler, 1 Ocak 2017 ve sonrasında başlayan yıllık hesap dönemleri için geriye dönük olarak uygulanacaktır. Erken uygulamaya izin verilmektedir. Ancak, değişikliklerin ilk kez uygulandığı dönem, karşılaştırmalı sunulan ilk dönemin açılış özkaynaklarındaki etki, açılış geçmiş yıllar karları/zararları ve diğer özkaynak kalemleri arasında ayrıştırılmadan, açılış geçmiş yıllar karları/zararlarında (ya da uygun olması durumunda bir diğer özkaynak kaleminde) muhasebeleştirilebilecektir. Grup bu muafiyeti uygulaması durumunda, finansal tablo dipnotlarında açıklama yapacaktır. Söz konusu değişikliklerin Grup'un finansal durumu ve performansı üzerindeki etkileri değerlendirilmektedir.



## SASA POLYESTER SANAYİ A.Ş. ve BAĞLI ORTAKLIĞI

### 31 ARALIK 2015 TARİHİNDE SONA EREN HESAP DÖNEMİNE AİT KONSOLİDE FİNANSAL TABLOLARA İLİŞKİN AÇIKLAYICI DİPNOTLAR

(Aksi belirtilmedikçe, Türk Lirası ("TL") tutarlar bin TL olarak ifade edilmiştir.)

#### DİPNOT 2 – KONSOLİDE FİNANSAL TABLOLARIN SUNUMUNA İLİŞKİN ESASLAR (devamı)

##### UMS 7 Nakit Akış Tabloları (Değişiklikler)

UMSK Ocak 2016'da, UMS 7 Nakit Akış Tabloları standardında değişikliklerini yayınlamıştır. Değişiklikler, şirketin finansman faaliyetleri konusunda finansal tablo kullanıcılarına sağlanan bilgilerin iyileştirilmesi için UMS 7'ye açıklık getirilmesini amaçlamaktadır. Dipnot açıklamalarındaki iyileştirmeler, şirketlerin finansal borçlarındaki değişiklikler için bilgi sağlamasını gerektirmektedir. Değişiklikler, 1 Ocak 2017 ve sonrasında başlayan yıllık hesap dönemleri için uygulanacaktır. Erken uygulamaya izin verilmektedir. Grup'un bu değişiklikleri ilk kez uygulamasında, önceki dönemlere ilişkin karşılaştırmalı bilgi sunulmasına gerek yoktur. Söz konusu değişikliklerin Grup'un finansal durumu ve performansı üzerindeki etkileri değerlendirilmektedir.

##### 2.6 Önemli Muhasebe Tahminleri ve Kararları

Finansal tabloların hazırlanması, finansal durum tablosu tarihi itibarıyla raporlanan varlıklar ve yükümlülüklerin tutarlarını, şarta bağlı varlıkların ve yükümlülüklerin açıklamasını ve hesap dönemi boyunca raporlanan gelir ve giderlerin tutarlarını etkileyebilecek tahmin ve varsayımların kullanılmasını gerektirmektedir. Bu tahmin ve varsayımlar, Grup yönetiminin mevcut olaylar ve işlemlere ilişkin en iyi bilgilerine dayanmasına rağmen, fiili sonuçlar varsayımlardan farklılık gösterebilir.

##### Stokların net gerçekleşebilir değeri

Stoklar, net gerçekleşebilir değer ya da maliyet bedelinden düşük olanı ile değerlendirilir. Yönetim, değer düşüklüğü hesaplamasında, stokların satışından gelecekte elde edilecek nakit akım tutarlarını, olağan ticari faaliyet içerisinde oluşacak tahmini satış fiyatını ve satış gerçekleşirmek için gerekli tahmini satış maliyeti tutarını tahmin etmiştir. Yapılan tahminler neticesinde, Grup yönetimi, 31 Aralık 2015 tarihi itibarıyla stokların maliyetinin net gerçekleşebilir değerinden yüksek olduğunu tespit etmiş ve stokların değeri 3.752 TL (31 Aralık 2014: 8.262 TL) tutarında indirilmiş ve bu tutar satışların maliyeti içerisinde muhasebeleştirilmiştir.

##### Maddi duran varlıkların geri kazanılabilir değerinin tespiti çalışması

Dipnot 12'de belirtildiği üzere Grup UMS 36 "Varlıklarda Değer Düşüklüğü" standardı gereğince işletme içi ve dışı kaynaklı değer düşüklüğü göstergelerini dikkate alarak 31 Aralık 2015 tarihi itibarıyla maddi duran varlıklarının geri kazanılabilir değerini tespit edebilmek için indirgenmiş nakit akımları yöntemini kullanarak bir çalışma yapmıştır. Söz konusu çalışmada yer alan gelecek projeksiyonlarının gerçekleşmesi Grup'un hali hazırdaki maddi duran varlıklarıyla üretme kapasitesi ve yeteneğinin olduğu ürünlerin pazarda alıcı bulmasına bağlıdır. Ayrıca Grup yönetimi brüt kar marjının daha yüksek olduğu özellikli ürünlerin üretim ve satışının gelecek dönem faaliyetleri içerisinde daha fazla yer kaplayacağını öngörmektedir. İndirgenmiş nakit akımları yöntemi kullanılarak yapılan bu çalışma Grup yönetiminin gelecek tahmin ve varsayımlarını yansıtmaktadır.

##### Ertelenmiş Vergi

Grup, vergiye esas yasal finansal tabloları ile UFRS'ye göre hazırlanmış finansal tabloları arasındaki farklılıklardan kaynaklanan geçici zamanlama farkları için ertelenmiş vergi varlığı ve yükümlülüğü muhasebeleştirilmektedir. Grup'un diğer indirilebilir geçici farklardan oluşan ertelenmiş vergi varlıkları bulunmaktadır.

Ertelenmiş vergi varlıklarının kısmen ya da tamamen geri kazanılabilir tutarı mevcut koşullar altında tahmin edilmiştir. Değerlendirme sırasında, gelecekteki kar projeksiyonları, cari dönemlerde oluşan zararlar, vergi varlıklarının son kullanılabilir tarihler vegeraktığında kullanılacak vergi planlama stratejileri göz önünde bulundurulmuştur. Elde edilen veriler ışığında, Grup'un gelecekte elde edilecek vergiye tabi kar ertelenmiş vergi varlıklarının tamamını karşılamaya yetmiyorsa, ertelenmiş vergi varlığının tamamı ve bir kısmına karşılık ayrılır. Grup'un, ileride vergiye tabi kar elde etmek suretiyle söz konusu ertelenmiş vergi varlıklarından yararlanması belirsiz olduğundan (ertelenmiş vergi varlığının geri kazanılabileceğine ilişkin kanaat oluşmaması sebebiyle), ertelenmiş vergi varlığını kayıtlara almamıştır. Eğer gelecekteki faaliyet sonuçları, Grup'un şu andaki beklentilerini aşarsa, kayıtlara alınmamış ertelenmiş vergi varlığını kayıtlara almak gerekebilir.

## SASA POLYESTER SANAYİ A.Ş. ve BAĞLI ORTAKLIĞI

### 31 ARALIK 2015 TARİHİNDE SONA EREN HESAP DÖNEMİNE AİT KONSOLİDE FİNANSAL TABLOLARA İLİŞKİN AÇIKLAYICI DİPNOTLAR

(Aksi belirtilmedikçe, Türk Lirası ("TL") tutarlar bin TL olarak ifade edilmiştir.)

#### DİPNOT 2 – KONSOLİDE FİNANSAL TABLOLARIN SUNUMUNA İLİŞKİN ESASLAR (devamı)

##### KDV Alacağı

Grup bir yıldan kısa sürede kullanmayı öngörmediği KDV tutarını duran varlıklar içerisinde sınıflandırmıştır.

##### Kıdem tazminat yükümlülüğü

Kıdem tazminat yükümlülüklerinin bugünkü değeri belli varsayımlar kullanılarak aktüeryal bazda belirlenir. Bu varsayımlar kıdem tazminat yükümlülüklerinin net giderinin belirlenmesinde kullanılır ve indirgenme oranını da içerir. Söz konusu varsayımlarda meydana gelen herhangi bir değişiklik kıdem tazminat yükümlülüğünün kayıtlı değerini etkiler. Tüm aktüeryal kayıp ve kazançlar özkaynaklar altındaki kıdem tazminatlarından aktüeryal kayıp kazançlar fonunda muhasebeleştirilir. İskonto oranı kıdem tazminat yükümlülüklerinin yerine getirilmesi için gerekli olan gelecekteki tahmini nakit çıkışlarının bugünkü değerinin hesaplanmasında kullanılan orandır (Dipnot 17).

#### 2.7 Önemli Muhasebe Politikalarının Özeti

Finansal tabloların hazırlanmasında kullanılan önemli muhasebe politikaları aşağıda özetlenmiştir:

##### **Hasılat**

Gelirler, teslimatın gerçekleşmesi, gelir tutarının güvenilir şekilde belirlenebilmesi ve işlemle ilgili ekonomik yararların Grup'a akmasının muhtemel olması üzerine alınan veya alınabilecek bedelin makul değeri üzerinden tahakkuk esasına göre kayıtlara alınır. Net satışlar, mal satışlarından iade, indirim ve komisyonların düşülmesi suretiyle bulunmuştur.

##### Malların satışı

Malların satışından elde edilen gelir, aşağıdaki şartların tamamı yerine getirildiğinde muhasebeleştirilir:

- Grup'un mülkiyetle ilgili tüm önemli riskleri ve kazanımları alıcıya devretmesi,
- Grup'un mülkiyetle ilişkilendirilen ve süregelen bir idari katılımının ve satılan mallar üzerinde etkin bir kontrolünün olmaması,
- Gelir tutarının güvenilir bir şekilde ölçülmesi,
- İşlemle ilişkili ekonomik faydaların işletmeye akışının olası olması, ve
- İşlemden kaynaklanan ya da kaynaklanacak maliyetlerin güvenilir bir şekilde ölçülmesi. Grup tarafından elde edilen diğer gelirler, aşağıdaki esaslar çerçevesinde yansıtılır:

##### Kira geliri:

Gayrimenkullerden elde edilen kira geliri, ilgili kiralama sözleşmesi boyunca doğrusal yöntemle göre muhasebeleştirilir.

#### **Bölgümlere göre raporlama**

Faaliyet bölümleri, Grup'un faaliyetlerine ilişkin karar almaya yetkili organlara veya kişilere sunulan iç raporlama ve stratejik bölümlere paralel olarak değerlendirilmektedir. Söz konusu bölümlere tahsis edilecek kaynaklara ilişkin kararların alınması ve bölümlerin performansının değerlendirilmesi amacıyla Grup'un faaliyetlerine ilişkin stratejik karar almaya yetkili organlar ve kişiler, Grup'un üst düzey yöneticileri olarak tanımlanmıştır.

## SASA POLYESTER SANAYİ A.Ş. ve BAĞLI ORTAKLIĞI

### 31 ARALIK 2015 TARİHİNDE SONA EREN HESAP DÖNEMİNE AİT KONSOLİDE FİNANSAL TABLOLARA İLİŞKİN AÇIKLAYICI DİPNOTLAR

(Aksi belirtilmedikçe, Türk Lirası ("TL") tutarlar bin TL olarak ifade edilmiştir.)

#### DİPNOT 2 – KONSOLİDE FİNANSAL TABLOLARIN SUNUMUNA İLİŞKİN ESASLAR (devamı)

Grup üst düzey yöneticileri Grup'un tek bir alanda faaliyet göstermesini ve Türkiye dışındaki faaliyetlerden hiçbirinin kendi başına toplam faaliyetler içerisinde önem arz etmediğini göz önünde bulundurarak, stratejik kararlarını Grup'un tüm faaliyetlerini kapsayacak şekilde almaktadırlar. Bu nedenle, TFRS 8 "Faaliyet Bölümleri"ndeki ilgili hükümler doğrultusunda, Grup'un, tek bir raporlanabilecek faaliyet bölümü bulunmakta olup, finansal bilgiler faaliyet bölümlerine göre raporlanmamıştır.

#### Stoklar

Stoklar, net gerçekleştirilebilir değer ya da elde etme bedelinden düşük olanı ile değerlendirilir. Stokların elde etme maliyeti tüm satın alma maliyetlerini, dönüştürme maliyetlerini ve stokların mevcut durumuna ve konumuna getirilmesi için katlanılan diğer maliyetleri içerir. Stokların birim maliyeti, aylık ağırlıklı ortalama yöntemi ile belirlenir. Net gerçekleştirilebilir değer, işin normal akışı içinde tahmini satış fiyatından stok maliyeti ve satışı gerçekleştirmek için gerekli tahmini satış maliyeti toplamının indirilmesiyle elde edilen tutardır. Stokların net gerçekleştirilebilir değeri maliyetinin altına düştüğünde, stoklar net gerçekleştirilebilir değerine indirgenir ve değer düşüklüğünün olduğu yılda gelir tablosuna gider olarak yansıtılır. Daha önce stokların net gerçekleştirilebilir değere indirgenmesine neden olan koşulların geçerliliğini kaybetmesi veya değişen ekonomik koşullar nedeniyle net gerçekleştirilebilir değerinde artış olduğu kanıtlandığı durumlarda, ayrılan değer düşüklüğü karşılığı iptal edilir. İptal edilen tutar önceden ayrılan değer düşüklüğü tutarı ile sınırlıdır.

#### İlişkili taraflar

- a)** Bir kişi veya bu kişinin yakın ailesinin bir üyesi, aşağıdaki durumlarda Grup ile ilişkili sayılır:  
Söz konusu kişinin,  
(i) Grup üzerinde kontrol veya müşterek kontrol gücüne sahip olması durumunda,  
(ii) Grup üzerinde önemli etkiye sahip olması durumunda,  
(iii) Grup veya Grup'un bir ana ortaklığının kilit yönetici personelinin bir üyesi olması durumunda.
- b)** Aşağıdaki koşullardan herhangi birinin mevcut olması halinde işletme Grup ile ilişkili sayılır:  
(i) İşletme ve Grup'un aynı grubun üyesi olması halinde,  
(ii) İşletme'nin, diğer işletmenin (veya diğer işletmenin de üyesi olduğu bir grubun üyesinin) iştiraki ya da iş ortaklığı olması halinde,  
(iii) her iki işletmenin de aynı bir üçüncü tarafın iş ortaklığı olması halinde,  
(iv) işletmelerden birinin üçüncü bir işletmenin iş ortaklığı olması ve diğer işletmenin söz konusu üçüncü işletmenin iştiraki olması halinde,  
(v) İşletmenin, Grup'un ya da Grup ile ilişkili olan bir işletmenin çalışanlarına ilişkin olarak işten ayrılma sonrasında sağlanan fayda plânlarının olması halinde (Grup'un kendisinin böyle bir plânının olması halinde, sponsor olan işverenler de Grup ile ilişkilidir),  
(vi) İşletme'nin (a) maddesinde tanımlanan bir kişi tarafından kontrol veya müştereken kontrol edilmesi halinde,  
(vii) (a) maddesinin (i) bendinde tanımlanan bir kişinin işletme üzerinde önemli etkisinin bulunması veya söz konusu işletmenin (ya da bu işletmenin ana ortaklığının) kilit yönetici personelinin bir üyesi olması halinde.



## SASA POLYESTER SANAYİ A.Ş. ve BAĞLI ORTAKLIĞI

### 31 ARALIK 2015 TARİHİNDE SONA EREN HESAP DÖNEMİNE AİT KONSOLİDE FİNANSAL TABLOLARA İLİŞKİN AÇIKLAYICI DİPNOTLAR

(Aksi belirtilmedikçe, Türk Lirası ("TL") tutarlar bin TL olarak ifade edilmiştir.)

#### DİPNOT 2 – KONSOLİDE FİNANSAL TABLOLARIN SUNUMUNA İLİŞKİN ESASLAR (devamı)

##### Maddi duran varlıklar

Maddi duran varlıklar, kayıtlı değerleri üzerinden, birikmiş amortisman ve varsa değer düşüklüğü düşüldükten sonraki net değeri ile gösterilmektedir. Amortisman, maddi duran varlıkların düzeltilmiş değerleri baz alınarak faydalı ömürleri üzerinden doğrusal amortisman yöntemi kullanılarak ayrılmaktadır. Söz konusu varlıkların tahmin edilen faydalı ömürleri aşağıda belirtilmiştir:

Yer altı ve yerüstü düzenleri	15 - 25
Binalar	18 - 40
Makine, tesis ve cihazlar	15 - 25
Taşıt araç ve gereçleri	5
Döşeme ve demirbaşlar	5 - 10

Bir varlığın kayıtlı değeri, varlığın geri kazanılabilir değerinden daha yüksekse, kayıtlı değer derhal geri kazanılabilir değerine indirilir. Geri kazanılabilir değer ilgili varlığın net satış fiyatı ya da kullanımdaki değerinin yüksek olanıdır. Net satış fiyatı, varlığın makul değerinden satışı gerçekleştirmek için katlanılacak maliyetlerin düşülmesi suretiyle tespit edilir. Kullanımdaki değer ise ilgili varlığın kullanılmasına devam edilmesi suretiyle gelecekte elde edilecek tahmini nakit akımlarının finansal durum tablosu tarihi itibarıyla indirgenmiş tutarlarına artık değerlerinin eklenmesi ile tespit edilir.

Maddi duran varlıkların elden çıkartılması sonucu oluşan kar veya zarar, net defter değeri ile net satış fiyatı tutarlarının karşılaştırılması ile belirlenir ve cari dönemde yatırım faaliyetlerinden gelir /gider hesaplarına yansıtılır.

##### Finansal kiralama işlemleri

###### Kiralama - kiracı durumunda Grup

Mülkiyete ait risk ve kazanımların önemli bir kısmının kiracıya ait olduğu kiralama işlemleri, finansal kiralama olarak sınıflandırılırken diğer kiralamalar faaliyet kiralaması olarak sınıflandırılır.

Finansal kiralamayla elde edilen varlıklar, kiralama tarihindeki varlığın makul değeri, ya da asgari kira ödemelerinin bugünkü değerinden düşük olanı kullanılarak aktifleştirilir. Kiralayana karşı olan yükümlülük, finansal durum tablosunda finansal kiralama yükümlülüğü olarak gösterilir. Finansal kiralama ödemeleri, finansman gideri ve finansal kiralama yükümlülüğündeki azalışı sağlayan ana para ödemesi olarak ayrılır ve böylelikle borcun geri kalan ana para bakiyesi üzerinden sabit bir oranda faiz hesaplanmasını sağlar. Finansal giderler, Grup'un genel borçlanma politikası kapsamında finansman giderlerinin aktifleştirilen kısmı haricindeki bölümü gelir tablosuna kaydedilir.

Faaliyet kiralamaları için yapılan ödemeler (kiralayandan kira işleminin gerçekleşebilmesi için alınan veya alınacak olan teşvikler de kira dönemi boyunca doğrusal yöntem ile gelir tablosuna kaydedilir), kira dönemi boyunca doğrusal yöntem ile gelir tablosuna kaydedilir. Koşullu kiralar oluştukları dönemde gider olarak kaydedilir.

##### Satım amaçlı elde tutulan maddi duran varlıklar

Grup Yönetimi'ne göre finansal durum tablosu tarihinden itibaren bir yıl içerisinde tamamlanmış bir satış olarak muhasebeleştirilmesi beklenen ve aktif bir satış planının tamamlanması için gerekli işlemleri başlatılmış elde tutma niyetinin olmadığı, satım amaçlı elde tutulan maddi duran varlıklar, kayıtlı değerini veya

## SASA POLYESTER SANAYİ A.Ş. ve BAĞLI ORTAKLIĞI

### 31 ARALIK 2015 TARİHİNDE SONA EREN HESAP DÖNEMİNE AİT KONSOLİDE FİNANSAL TABLOLARA İLİŞKİN AÇIKLAYICI DİPNOTLAR

(Aksi belirtilmedikçe, Türk Lirası ("TL") tutarlar bin TL olarak ifade edilmiştir.)

#### DİPNOT 2 – KONSOLİDE FİNANSAL TABLOLARIN SUNUMUNA İLİŞKİN ESASLAR (devamı)

makul değerlerin düşük olanı ile değerlendirilir. Kayıtlı değerlerin geri elde edilebilirliği, ilgili duran varlığın kullanımı ile değil satışı ile gerçekleşir. Cari varlıklar içerisinde yer alan satım amaçlı elde tutulan maddi duran varlıklar hesap kalemine sınıflandırılan maddi duran varlıklar için amortisman ayrılması sınıflandırmanın yapıldığı tarihten itibaren durdurulur.

##### **Maddi olmayan duran varlıklar**

Maddi olmayan duran varlıklar, iktisap edilmiş hakları, bilgi sistemlerini ve bilgisayar yazılımlarını içermektedir. Bunlar, iktisap maliyeti üzerinden kaydedilir ve iktisap edildikleri tarihten sonra 5 yılı geçmeyen bir süre için tahmini faydalı ömürleri üzerinden doğrusal itfa yöntemi ile itfaya tabi tutulur. Değer düşüklüğünün olması durumunda maddi olmayan duran varlıkların kayıtlı değerleri, geri kazanılabilir değerlerine indirilir.

##### **Araştırma giderleri ve geliştirme maliyetleri**

Araştırma giderleri gerçekleştiğinde gider kaydedilmektedir. Yeni ürünlerin geliştirilmesi veya geliştirilen ürünlerin testi ve dizaynı ile ilgili proje maliyetleri, projenin ticari ve teknolojik bakımdan başarılı bir şekilde uygulanabilir olması ve maliyetlerin güvenilir olarak tespit edilebilmesi halinde maddi olmayan duran varlık olarak değerlendirilir. Diğer geliştirme giderleri gerçekleştiğinde gider olarak kaydedilmektedir. Önceki dönemde gider kaydedilen geliştirme giderleri sonraki dönemde aktifleştirilemez.

##### **Finansal Araçlar**

###### Finansal varlıklar

Finansal yatırımlar, gerçeğe uygun değer farkı kar veya zarara yansıtılan ve gerçeğe uygun değerinden kayıtlara alınan finansal varlıklar haricinde, gerçeğe uygun piyasa değerinden alım işlemiyle doğrudan ilişkilendirilebilen harcamalar düşüldükten sonra kalan tutar üzerinden muhasebeleştirilir. Yatırımlar, yatırım araçlarının ilgili piyasa tarafından belirlenen süreye uygun olarak teslimatı koşulunu taşıyan bir kontrata bağlı olan işlem tarihinde kayıtlara alınır veya kayıtlardan çıkarılır.

Finansal varlıklar "gerçeğe uygun değer farkı kar veya zarara yansıtılan finansal varlıklar", "vadesine kadar elde tutulacak yatırımlar", "satılmaya hazır finansal varlıklar" ve "kredi ve alacaklar" olarak sınıflandırılır.

###### Etkin faiz yöntemi

Etkin faiz yöntemi, finansal varlığın itfa edilmiş maliyet ile değerlendirilmesi ve ilgili faiz gelirinin ilişkili olduğu döneme dağıtılması yöntemidir. Etkin faiz oranı; finansal aracın beklenen ömrü boyunca veya uygun olması durumunda daha kısa bir zaman dilimi süresince tahsil edilecek tahmini nakit toplamının, ilgili finansal varlığın tam olarak net bugünkü değerine indirgeyen orandır.

Gerçeğe uygun değer farkı kar veya zarara yansıtılan finansal varlıklar dışında sınıflandırılan finansal varlıklar ile ilgili gelirler etkin faiz yöntemi kullanılmak suretiyle hesaplanmaktadır.

###### Alacaklar

Sabit ve belirlenebilir ödemeleri olan, piyasada işlem görmeyen ticari ve diğer alacaklar bu kategoride sınıflandırılır. Alacaklar etkin faiz yöntemi kullanılarak iskonto edilmiş maliyeti üzerinden değer düşüklüğü düşülerek gösterilir.

## SASA POLYESTER SANAYİ A.Ş. ve BAĞLI ORTAKLIĞI

### 31 ARALIK 2015 TARİHİNDE SONA EREN HESAP DÖNEMİNE AİT KONSOLİDE FİNANSAL TABLOLARA İLİŞKİN AÇIKLAYICI DİPNOTLAR

(Aksi belirtilmedikçe, Türk Lirası ("TL") tutarlar bin TL olarak ifade edilmiştir.)

#### DİPNOT 2 – KONSOLİDE FİNANSAL TABLOLARIN SUNUMUNA İLİŞKİN ESASLAR (devamı)

##### Krediler

Krediler, alındıkları tarihlerde, alınan kredi tutarından işlem masrafları çıkartıldıktan sonraki değerleriyle kaydedilir. Krediler, sonradan etkin faiz yöntemi kullanılarak iskonto edilmiş maliyet değeri üzerinden belirtilir. İşlem masrafları düşüldükten sonra kalan tutar ile iskonto edilmiş maliyet değeri arasındaki fark, gelir tablosuna kredi dönemi süresince finansman maliyeti olarak yansıtılır. Kredilerden kaynaklanan finansman maliyetleri, özellikli varlıkların iktisabı veya inşası ile ilişkilendirildikleri takdirde, özellikli varlıkların maliyet bedeline dahil edilirler. Özellikli varlıklar amaçlandığı şekilde kullanıma veya satışa hazır hale getirilmesi uzun bir süreyi gerektiren varlıkları ifade eder. Diğer kredi maliyetleri olduğu dönemde gelir tablosuna kaydedilir (Dipnot 5).

##### Finansal varlıklarda değer düşüklüğü

Finansal varlık veya finansal varlık grupları, her finansal durum tablosu tarihinde değer düşüklüğüne uğradıklarına ilişkin göstergelerin bulunup bulunmadığına dair değerlendirmeye tabi tutulur. Finansal varlığın ilk muhasebeleştirilmesinden sonra bir veya birden fazla olayın meydana gelmesi ve söz konusu olayın ilgili finansal varlık veya varlık grubunun güvenilir bir biçimde tahmin edilebilen gelecekteki nakit akımları üzerindeki olumsuz etkisi sonucunda ilgili finansal varlığın değer düşüklüğüne uğradığına ilişkin tarafsız bir göstergenin bulunması durumunda değer düşüklüğü zararı oluşur. İtfa edilmiş değerinden gösterilen finansal varlıklar için değer düşüklüğü tutarı gelecekte beklenen tahmini nakit akımlarının finansal varlığın etkin faiz oranı üzerinden iskonto edilerek hesaplanan bugünkü değeri ile defter değeri arasındaki farktır.

Bir karşılık hesabının kullanılması yoluyla defter değerinin azaltıldığı ticari alacaklar haricinde, bütün finansal varlıklarda, değer düşüklüğü doğrudan ilgili finansal varlığın kayıtlı değerinden düşülür. Ticari alacağın tahsil edilememesi durumunda söz konusu tutar karşılık hesabından düşülerek silinir. Karşılık hesabındaki değişimler gelir tablosunda muhasebeleştirilir.

Değer düşüklüğü zararı sonraki dönemde azalır ve azalış değer düşüklüğü zararının muhasebeleştirilmesi sonrasında meydana gelen bir olayla ilişkilendirilebiliyorsa, önceden muhasebeleştirilen değer düşüklüğü zararı, değer düşüklüğünün iptal edileceği tarihte yatırımın değer düşüklüğü hiçbir zaman muhasebeleştirilmemiş olması durumunda ulaşacağı itfa edilmiş maliyet tutarını aşmayacak şekilde gelir tablosunda iptal edilir.

##### Nakit ve nakit benzerleri

Nakit ve nakit benzeri kalemleri nakit para, vadesiz mevduat ve hemen nakde çevrilebilecek olan ve önemli tutarda değer değişikliği riski taşımayan yüksek likiditeye sahip diğer kısa vadeli yatırımlardır.

##### Parasal varlıklar

Dönem sonu kurlarıyla çevrilen dövize dayalı olan bakiyelerin makul değerlerinin, kayıtlı değerlerine yaklaştığı kabul edilmektedir.

Nakit ve bankalardan alacakların makul değerlerinin kısa vadeli olmaları dolayısıyla kayıtlı değerlerine yaklaştığı kabul edilmektedir.

Ticari alacakların kredili satışlardan doğan vade farklarının düzeltilmesinden dolayı kayıtlı değerlerinin makul değerlerini gösterdiği tahmin edilmektedir.



## SASA POLYESTER SANAYİ A.Ş. ve BAĞLI ORTAKLIĞI

### 31 ARALIK 2015 TARİHİNDE SONA EREN HESAP DÖNEMİNE AİT KONSOLİDE FİNANSAL TABLOLARA İLİŞKİN AÇIKLAYICI DİPNOTLAR

(Aksi belirtilmedikçe, Türk Lirası ("TL") tutarlar bin TL olarak ifade edilmiştir.)

#### DİPNOT 2 – KONSOLİDE FİNANSAL TABLOLARIN SUNUMUNA İLİŞKİN ESASLAR (devamı)

##### Finansal yükümlülükler

Grup'un finansal yükümlülükleri ve özkaynak araçları, sözleşmeye bağlı düzenlemelere, finansal bir yükümlülüğün ve özkaynağa dayalı bir aracın tanımlanma esasına göre sınıflandırılır. Grup'un tüm borçları düşüldükten sonra kalan varlıklarındaki hakkı temsil eden sözleşme özkaynağa dayalı finansal araçtır. Belirli finansal yükümlülükler ve özkaynağa dayalı finansal araçlar için uygulanan muhasebe politikaları aşağıda belirtilmiştir:

Finansal yükümlülükler gerçeğe uygun değer farkı kar veya zarara yansıtılan finansal yükümlülükler veya diğer finansal yükümlülükler olarak sınıflandırılır.

##### Parasal borçlar

Banka kredileri ile diğer parasal borçların makul değerlerinin, kayıtlı değerlerine yaklaştığı kabul edilmektedir. Döviz cinsinden olan krediler dönem sonu kurundan çevrilir ve bundan dolayı makul değerleri kayıtlı değerlerine yaklaşır. Ticari borçlar, makul değerleri üzerinden gösterilir.

##### **Kur değişiminin etkileri**

Grup'un finansal tabloları faaliyette bulunduğu temel ekonomik çevrede geçerli olan para birimi (fonksiyonel para birimi) ile sunulmuştur. Grup'un mali durumu ve faaliyet sonuçları, Grup'un geçerli para birimi olan ve finansal tablolar için sunum birimi olan TL cinsinden ifade edilmiştir.

Finansal tablolarının hazırlanması sırasında, yabancı para cinsinden (TL dışındaki para birimleri) gerçekleşen işlemler, işlem tarihindeki kurlar esas alınmak suretiyle kaydedilmektedir. Finansal durum tablosunda yer alan dövizde endeksli parasal varlık ve yükümlülükler finansal durum tablosu tarihinde geçerli olan kurlar kullanılarak Türk Lirası'na çevrilmiştir. Gerçeğe uygun değeri ile izlenmekte olan parasal olmayan kalemlerden yabancı para cinsinden kaydedilmiş olanlar, gerçeğe uygun değer belirlendiği tarihteki kurlar esas alınmak suretiyle TL'ye çevrilmiştir. Tarihi maliyet cinsinden ölçülen yabancı para birimindeki parasal olmayan kalemler yeniden çevrilmeye tabi tutulmazlar.

Kur farkları, aşağıda belirtilen durumlar haricinde, oluştukları dönemdeki kar ya da zararda muhasebeleştirilirler:

- Geleceğe yönelik kullanım amacıyla inşa edilmekte olan varlıklarla ilişkili olan ve yabancı para birimiyle gösterilen borçlar üzerindeki faiz maliyetlerine düzeltme kalemi olarak ele alınan ve bu tür varlıkların maliyetine dahil edilen kur farkları,
- Yabancı para biriminden kaynaklanan risklere (risklere karşı finansal koruma sağlamaya ilişkin muhasebe politikaları aşağıda açıklanmaktadır) karşı finansal koruma sağlamak amacıyla gerçekleştirilen işlemlerden kaynaklanan kur farkları,
- Yurtdışı faaliyetindeki net yatırımın bir parçasını oluşturan, çevrim yedeklerinde muhasebeleştirilen ve net yatırımın satışında kar ya da zararla ilişkilendirilen, ödenme niyeti ya da ihtimali olmayan yurtdışı faaliyetlerden kaynaklanan parasal borç ve alacaklardan doğan kur farkları.

Grup'un yabancı faaliyetlerindeki varlık ve yükümlülükler, finansal tablolarda finansal durum tablosu tarihinde geçerli olan kurlar kullanılarak TL cinsinden ifade edilir.

## SASA POLYESTER SANAYİ A.Ş. ve BAĞLI ORTAKLIĞI

### 31 ARALIK 2015 TARİHİNDE SONA EREN HESAP DÖNEMİNE AİT KONSOLİDE FİNANSAL TABLOLARA İLİŞKİN AÇIKLAYICI DİPNOTLAR

(Aksi belirtilmedikçe, Türk Lirası ("TL") tutarlar bin TL olarak ifade edilmiştir.)

#### DİPNOT 2 – KONSOLİDE FİNANSAL TABLOLARIN SUNUMUNA İLİŞKİN ESASLAR (devamı)

Gelir ve gider kalemleri, işlemlerin gerçekleştiği tarihteki kurların kullanılması gereken dönem içerisindeki döviz kurlarında önemli bir dalgalanma olmadığı takdirde (önemli dalgalanma olması halinde, işlem tarihindeki kurlar kullanılır), dönem içerisindeki ortalama kurlar kullanılarak çevrilir. Oluşan kur farkı diğer kapsamlı gelirden muhasebeleştirilir ve özkaynağın ayrı bir bileşeninde biriktirilir.

#### Hisse başına kazanç

Hisse başına kar, net karın ilgili dönem içinde mevcut hisselerin ağırlıklı ortalama adedine bölünmesi ile tespit edilir. Gruplar mevcut hissedarlara birikmiş karlardan ve izin verilen yedeklerden hisseleri oranında hisse dağıtarak ("bedelsiz hisseler") sermayelerini artırabilir. Hisse başına kar hesaplanırken, bu bedelsiz hisse ihracı çıkarılmış hisseler olarak sayılır. Dolayısıyla hisse başına kar hesaplamasında kullanılan ağırlıklı hisse adedi ortalaması, hisselerin bedelsiz olarak çıkarılmasını geriye dönük olarak uygulamak suretiyle hesaplanır.

#### Karşılıklar, şarta bağlı yükümlülükler ve şarta bağlı varlıklar

Grup'un geçmişteki işlemlerinin sonucunda mevcut hukuki veya geçerli bir yükümlülüğünün bulunması ve yükümlülüğün yerine getirilmesi için kaynakların dışa akmasının gerekli olabileceği ve tutar için güvenilir bir tahminin yapılabileceği durumlarda karşılıklar oluşturulur.

Geçmiş olaylardan kaynaklanan ve mevcudiyeti Grup'un tam olarak kontrolünde bulunmayan gelecekteki bir veya daha fazla kesin olmayan olayın gerçekleşip gerçekleşmemesi ile teyit edilebilmesi mümkün yükümlülükler ve varlıklar finansal tablolara alınmamakta ve şarta bağlı yükümlülükler ve varlıklar olarak değerlendirilmektedir.

#### Devlet teşvik ve yardımları

Devlet teşviği, işletmenin teşviğin elde edilmesi için gerekli koşulları yerine getireceğine ve teşviğin elde edileceğine dair makul bir güvence olmadan finansal tablolara yansıtılmaz.

Devlet teşvikleri, bu teşviklerle karşılanması amaçlanan maliyetlerin gider olarak muhasebeleştirildiği dönemler boyunca sistematik şekilde kâr veya zarara yansıtılır. Bir finansman aracı olan devlet teşvikleri, finanse ettikleri harcama kalemini netleştirmek amacıyla kâr veya zararda muhasebeleştirilmek yerine, kazanılmamış gelir olarak finansal durum tablosu ile ilişkilendirilmeli ve ilgili varlıkların ekonomik ömrü boyunca sistematik şekilde kâr veya zarara yansıtılmalıdır.

Önceden gerçekleşmiş gider veya zararları karşılamak ya da işletmeye gelecekte herhangi bir maliyet gerektirmeksizin acil finansman desteği sağlamak amacıyla verilen devlet teşvikleri, tahsil edilebilir hale geldiği dönemde kâr ya da zararda muhasebeleştirilir.

Devletten piyasa faiz oranından düşük bir oranla alınan kredinin faydası, devlet teşviği olarak kabul edilir. Düşük faiz oranının yarattığı fayda, kredinin başlangıçtaki defter değeri ile elde edilen kazanımlar arasındaki fark olarak ölçülür.

Grup, araştırma ve geliştirme projeleri ("AR-GE") ile ilgili olarak söz konusu projelerin belirli ölçütleri sağlama şartıyla, Türkiye Bilimsel ve Teknik Araştırma Kurumu ("TÜBİTAK") ile Para- Kredive Koordinasyon Kurulu'nun 98/10 sayılı AR-GE Yardımına İlişkin Tebliği kapsamında TÜBİTAK Teknoloji ve Yenilik Destek

## SASA POLYESTER SANAYİ A.Ş. ve BAĞLI ORTAKLIĞI

### 31 ARALIK 2015 TARİHİNDE SONA EREN HESAP DÖNEMİNE AİT KONSOLİDE FİNANSAL TABLOLARA İLİŞKİN AÇIKLAYICI DİPNOTLAR

(Aksi belirtilmedikçe, Türk Lirası ("TL") tutarlar bin TL olarak ifade edilmiştir.)

#### DİPNOT 2 – KONSOLİDE FİNANSAL TABLOLARIN SUNUMUNA İLİŞKİN ESASLAR (devamı)

Programları Başkanlığı'nın ("TEYDEB") değerlendirmesine bağlı olmak üzere AR-GE yardımlarından yararlanabilmektedir.

İlgili devlet yardımları, elde edilmesi için gerekli şartların işletme tarafından yerine getirileceğine ve yardımın işletme tarafından elde edileceğine dair makul bir güvence olduğunda finansal tablolara yansıtılır. Devlet yardımlarının daha önceden aktifleşen geliştirme maliyetleriyle ilişkili olan kısmı maddi olmayan varlığın elde etme maliyetinden düşürülürken diğer devlet teşvik ve yardımları oluştukları dönemde gelir olarak kaydedilir.

#### Yatırım amaçlı gayrimenkuller

Mal ve hizmetlerin üretiminde kullanılmak veya idari maksatlarla veya işlerin normal seyri esnasında satılmak yerine, kira elde etmek ve/veya sermaye kazancı elde etmek amacıyla tutulan araziler ve binalar yatırım amaçlı gayrimenkuller olarak sınıflandırılır ve maliyet yöntemine göre maliyet eksi birikmiş amortisman (arazi hariç) değerleri ile gösterilir. İnşası, Grup tarafından yapılan yatırım amaçlı gayrimenkulün maliyeti, inşaat veya ıslah çalışmalarının tamamlandığı tarihteki maliyeti üzerinden belirtilir. Söz konusu tarihte varlık, yatırım amaçlı gayrimenkul haline gelir ve bu nedenle yatırım amaçlı gayrimenkuller hesap kalemine transfer edilir. Yatırım amaçlı gayrimenkuller arasında yer alan binalar için tahmin edilen faydalı ömür 18- 40 yıldır.

#### Çalışanlara sağlanan faydalara ilişkin karşılıklar

Kıdem tazminatları:

Türkiye'de mevcut kanunlar ve toplu iş sözleşmeleri hükümlerine göre kıdem tazminatı, emeklilik veya işten çıkarılma durumunda ödenmektedir. Güncellenmiş olan TMS 19 Çalışanlara Sağlanan Faydalar Standardı ("TMS 19") uyarınca söz konusu türdeki ödemeler tanımlanmış emeklilik fayda planları olarak nitelendirilir.

Finansal tablolarda muhasebeleştirilen kıdem tazminatı yükümlülüğü, tüm çalışanların emeklilikleri dolayısıyla ileride doğması beklenen yükümlülük tutarlarının net bugünkü değerine göre hesaplanmış ve finansal tablolara yansıtılmıştır. Hesaplanan tüm aktüeryal kazançlar ve kayıplar özkaynaklar altında bulunan kıdem tazminatından kayıp kazançlar fonuna yansıtılmıştır.

"Çalışanlara sağlanan faydalara ilişkin kısa vadeli karşılıklar" olarak tanımlanan kullanılmamış izin haklarından doğan yükümlülükler, hak kazandıkları dönemde tahakkuk edilir ve etkisi önemli ise iskonto edilerek muhasebeleştirilir.

#### Kurum kazancı üzerinden hesaplanan vergiler

Gelir vergisi gideri, cari vergi ve ertelenmiş vergi giderinin toplamından oluşur.

#### *Cari vergi*

Cari yıl vergi yükümlülüğü, dönem karının vergiye tabi olan kısmı üzerinden hesaplanır. Vergiye tabi kar, diğer yıllarda vergilendirilebilir ya da vergiden indirilebilir kalemler ile vergilendirilmesi ya da vergiden indirilmesi mümkün olmayan kalemleri hariç tutması nedeniyle, gelir tablosunda yer verilen kardan farklılık gösterir. Grup'un cari vergi yükümlülüğü finansal durum tablosu tarihi itibarıyla yasallaşmış ya da önemli ölçüde yasallaşmış vergi oranı kullanılarak hesaplanmıştır.



## SASA POLYESTER SANAYİ A.Ş. ve BAĞLI ORTAKLIĞI

### 31 ARALIK 2015 TARİHİNDE SONA EREN HESAP DÖNEMİNE AİT KONSOLİDE FİNANSAL TABLOLARA İLİŞKİN AÇIKLAYICI DİPNOTLAR

(Aksi belirtilmedikçe, Türk Lirası ("TL") tutarlar bin TL olarak ifade edilmiştir.)

#### DİPNOT 2 – KONSOLİDE FİNANSAL TABLOLARIN SUNUMUNA İLİŞKİN ESASLAR (devamı)

##### Ertelenmiş vergi

Ertelenmiş vergi yükümlülüğü veya varlığı, varlıkların ve yükümlülüklerin finansal tablolarda gösterilen tutarları ile yasal vergi matrahı hesabında dikkate alınan tutarları arasındaki geçici farklılıkların finansal durum tablosu yöntemine göre vergi etkilerinin yasallaşmış vergi oranları dikkate alınarak hesaplanmasıyla belirlenmektedir. Ertelenmiş vergi yükümlülükleri vergilendirilebilir geçici farkların tümü için hesaplanırken, indirilebilir geçici farklardan oluşan ertelenmiş vergi varlıkları, gelecekte vergiye tabi kar elde etmek suretiyle söz konusu farklardan yararlanmanın kuvvetle muhtemel olması şartıyla hesaplanmaktadır. Bahse konu varlık ve yükümlülükler, ticari ya da mali kar/zararı etkilemeyen işleme ilişkin geçici fark, şerefiye veya diğer varlık ve yükümlülüklerin ilk defa finansal tablolara alınmasından (işletme birleşmeleri dışında) kaynaklanıyorsa muhasebeleştirilmez.

Ertelenmiş vergi yükümlülükleri, Grup'un geçici farklılıkların ortadan kalkmasını kontrol edebildiği ve yakın gelecekte bu farkın ortadan kalkma olasılığının düşük olduğu durumlar haricinde, bağlı ortaklık ve iştiraklerdeki yatırımlar ve iş ortaklıklarındaki paylar ile ilişkilendirilen vergilendirilebilir geçici farkların tümü için hesaplanır. Bu tür yatırım ve paylar ile ilişkilendirilen vergilendirilebilir geçici farklardan kaynaklanan ertelenmiş vergi varlıkları, yakın gelecekte vergiye tabi yeterli kar elde etmek suretiyle söz konusu farklardan yararlanmanın kuvvetle muhtemel olması ve gelecekte ilgili farkların ortadan kalkmasının muhtemel olması şartlarıyla hesaplanmaktadır.

Ertelenmiş vergi varlığının kayıtlı değeri, her finansal durum tablosu tarihi itibarıyla gözden geçirilir. Ertelenmiş vergi varlığının kayıtlı değeri, bir kısmının veya tamamının sağlayacağı faydanın elde edilmesine imkan verecek düzeyde mali kar elde etmenin muhtemel olmadığı ölçüde azaltılır.

Ertelenmiş vergi varlıkları ve yükümlülükleri varlıkların gerçekleşeceği veya yükümlülüklerin yerine getireceği dönemde geçerli olması beklenen ve finansal durum tablosu tarihi itibarıyla yasallaşmış veya önemli ölçüde yasallaşmış vergi oranları (vergi düzenlemeleri) üzerinden hesaplanır. Ertelenmiş vergi varlıkları ve yükümlülüklerinin hesaplanması sırasında, Grup'un finansal durum tablosu tarihi itibarıyla varlıklarının defter değerini geri kazanması ya da yükümlülüklerini yerine getirmesi için tahmin ettiği yöntemlerin vergi sonuçları dikkate alınır.

Ertelenmiş vergi varlıkları ve yükümlülükleri, cari vergi varlıklarıyla cari vergi yükümlülüklerini mahsup etme ile ilgili yasal bir hakkın olması veya söz konusu varlık ve yükümlülüklerin aynı vergi mercii tarafından toplanan gelir vergisiyle ilişkilendirilmesi ya da Grup'un cari vergi varlık ve yükümlülüklerini netleştirmek suretiyle ödeme niyetinin olması durumunda mahsup edilir.

##### Dönem cari ve ertelenmiş vergisi

Cari vergi ile döneme ait ertelenmiş vergi, gelir tablosunda gider ya da gelir olarak muhasebeleştirilir.

##### **Sermaye ve temettüler**

Adi hisseler, sermaye olarak sınıflandırılır. Adi hisseler üzerinden dağıtılan temettüler, temettü dağıtım kararı alındığı dönemde birikmiş kardan indirilerek ödenecek temettü yükümlülüğü olarak sınıflandırılır.

##### **Kardan ayrılan kısıtlanmış yedekler**

Önceki dönemlerin karından, kanun veya sözleşme kaynaklı zorunluluklar nedeniyle veya kar dağıtımı dışındaki belli amaçlar (örneğin iştirak satış kazançlarından vergi avantajı elde edebilmek) için ayrılmış yedeklerdir. Bu yedekler, yasal kayıtlardaki tutarları üzerinden gösterilmektedir.

## SASA POLYESTER SANAYİ A.Ş. ve BAĞLI ORTAKLIĞI

### 31 ARALIK 2015 TARİHİNDE SONA EREN HESAP DÖNEMİNE AİT KONSOLİDE FİNANSAL TABLOLARA İLİŞKİN AÇIKLAYICI DİPNOTLAR

(Aksi belirtilmedikçe, Türk Lirası ("TL") tutarlar bin TL olarak ifade edilmiştir.)

#### DİPNOT 2 – KONSOLİDE FİNANSAL TABLOLARIN SUNUMUNA İLİŞKİN ESASLAR (devamı)

##### Nakit akım raporlaması

Nakit akım tablosunda, döneme ilişkin nakit akışları işletme, yatırım ve finansman faaliyetlerine dayalı bir biçimde sınıflandırılarak raporlanır.

##### Bilanço tarihinden sonraki olaylar

Bilanço tarihinden sonra ortaya çıkan ve Grup'un bilanço tarihindeki durumunu etkileyebilecek hususlar finansal tablolara yansıtılmaktadır. Düzeltme gerektirmeyen bilanço tarihinden sonra ortaya çıkan hususlar ise önemlilik derecesine göre notlarda açıklanmaktadır.

#### DİPNOT 3 - NAKİT VE NAKİT BENZERLERİ

	31 Aralık 2015	31 Aralık 2014
Nakit	14	4
Bankalardaki mevduatlar	34.442	13.982
- Yabancı para vadesiz mevduat	4.299	2.060
- TL vadesiz mevduat	160	122
- Yabancı para vadeli mevduat (*)	19.113	-
- TL vadeli mevduat (**)	10.870	11.800
	<b>34.456</b>	<b>13.986</b>

(\*) Grup'un 31 Aralık 2015 tarihi itibarıyla 19.113 TL tutarında yabancı para vadeli mevduatlarının ağırlıklı ortalama etkin faiz oranı yıllık % 1, vadeleri ise 4 Ocak 2016'dır. (2014: Bulunmamaktadır.)

(\*\*) Grup'un 31 Aralık 2015 tarihi itibarıyla 10.870 TL tutarında TL vadeli mevduatlarının ağırlıklı ortalama etkin faiz oranı yıllık % 11,18, vadeleri ise 4 Ocak 2016'dır. (2014: yıllık % 10,15, 2 Ocak 2015)

Grup'un 31 Aralık 2015 ve 2014 tarihleri itibarıyla banka mevduatında blokeli tutar bulunmamaktadır.

#### DİPNOT 4 - FİNANSAL YATIRIMLAR

Yoktur.

## SASA POLYESTER SANAYİ A.Ş. ve BAĞLI ORTAKLIĞI

### 31 ARALIK 2015 TARİHİNDE SONA EREN HESAP DÖNEMİNE AİT KONSOLİDE FİNANSAL TABLOLARA İLİŞKİN AÇIKLAYICI DİPNOTLAR

(Aksi belirtilmedikçe, Türk Lirası ("TL") tutarlar bin TL olarak ifade edilmiştir.)

#### DİPNOT 5 - FİNANSAL BORÇLAR

##### Kısa Vadeli Finansal Borçlar

	31 Aralık 2015	31 Aralık 2014
Kısa vadeli banka kredileri	147.837	195.611
Uzun vadeli finansal borçların kısa vadeli kısımları	4.115	4.231
<b>Kısa vadeli finansal borçlar</b>	<b>151.952</b>	<b>199.842</b>

##### Uzun Vadeli Finansal Borçlar

	31 Aralık 2015	31 Aralık 2014
Uzun vadeli banka kredileri	-	4.000
<b>Uzun vadeli finansal borçlar</b>	<b>-</b>	<b>4.000</b>

31 Aralık 2015 ve 2014 tarihleri itibariyle banka kredileri içerisinde yer alan krediler ve bu kredilere ilişkin faiz tahakkukları:

Anapara	31 Aralık 2015			31 Aralık 2014		
	Ağırlıklı ortalama etkin faiz oranı %	Döviz tutarı	TL	Ağırlıklı ortalama etkin faiz oranı %	Döviz tutarı	TL
Döviz cinsi tutarı						
TL	9,72	-	41.428	10,26	-	63.119
ABD Doları	1,75	22.000.000	63.966	1,50	58.137.581	134.813
Euro	1,30	13.550.341	43.058	-	-	-
		<b>148.452</b>			<b>197.932</b>	
<b>Faiz tahakkuku</b>						
TL		-	3.500		-	5.823
ABD Doları		-	-		38	87
		<b>151.952</b>			<b>203.842</b>	

#### DİPNOT 6 - TİCARİ ALACAK VE BORÇLAR

##### Ticari Alacaklar

	31 Aralık 2015	31 Aralık 2014
Ticari alacaklar (*)	173.598	177.182
Alınan çekler (**)	58.226	57.457
İlişkili taraflardan alacaklar (Dipnot 29)	387	-
Şüpheli alacak karşılığı	{3.591}	{3.282}
	<b>228.620</b>	<b>231.357</b>

(\*) Ticari alacaklar 31 Aralık 2015 tarihi itibariyle aylık Türk Lirası %0,84, ABD Doları %0,13, Euro %0,13 (31 Aralık 2014: Türk Lirası %0,84, ABD Doları %0,13, Euro %0,13 ) oranı kullanılarak iskonto edilmiştir.

(\*\*) Alınan çekler, ticari faaliyetler sonucunda müşterilerden alınmış, portföyde bulunan çekleri ifade etmektedir. 28.312 TL'si vadesi üç aydan kısa olan çeklerden oluşmaktadır (31 Aralık 2014: 24.610 TL).



## SASA POLYESTER SANAYİ A.Ş. ve BAĞLI ORTAKLIĞI

### 31 ARALIK 2015 TARİHİNDE SONA EREN HESAP DÖNEMİNE AİT KONSOLİDE FİNANSAL TABLOLARA İLİŞKİN AÇIKLAYICI DİPNOTLAR

(Aksi belirtilmedikçe, Türk Lirası ("TL") tutarlar bin TL olarak ifade edilmiştir.)

#### DİPNOT 6 - TİCARİ ALACAK VE BORÇLAR (devamı)

##### Uzun Vadeli Ticari Alacaklar

##### Ticari Alacaklar

	31 Aralık 2015	31 Aralık 2014
Ticari alacaklar	320	4.294
	<b>320</b>	<b>4.294</b>

31 Aralık 2015 ve 2014 tarihleri itibariyle vadesi geçmiş ancak karşılık ayrılmamış ticari alacaklar aşağıdaki gibidir:

Vadeden sonra geçen süre	31 Aralık 2015	31 Aralık 2014
0 - 1 ay arası	15.279	12.156
1 - 3 ay arası	1.269	1.714
3 aydan fazla	399	196
<b>Toplam</b>	<b>16.947</b>	<b>14.066</b>

31 Aralık 2015 ve 2014 tarihleri itibariyle vadesi geçmiş ancak karşılık ayrılmamış alacaklara ait alacak sigortası, banka teminatı, ipotek ve müşteri çekleri teminatların varlığı sebebiyle bu finansal tablolarda alacaklara ilişkin herhangi bir karşılık ayrılmamıştır.

Vadesi geçmiş ve şüpheli alacak karşılığı ayrılmış alacakların analizi aşağıdaki gibidir:

Vadeden sonra geçen süre	31 Aralık 2015	31 Aralık 2014
0 - 3 ay arası	259	-
6 aydan fazla	3.332	3.282
<b>Toplam</b>	<b>3.591</b>	<b>3.282</b>

Dönem içinde şüpheli alacak karşılığı hareket tablosu aşağıdaki gibidir:

	1 Ocak - 31 Aralık 2015	1 Ocak - 31 Aralık 2014
<b>1 Ocak bakiyesi</b>	<b>(3.282)</b>	<b>(3.033)</b>
Dönem içerisindeki ayrılan karşılık (Dipnot 24)	(309)	(374)
Dönem içerisindeki kapatılan karşılık	-	125
<b>31 Aralık Bakiyesi</b>	<b>(3.591)</b>	<b>( 3.282)</b>

## SASA POLYESTER SANAYİ A.Ş. ve BAĞLI ORTAKLIĞI

### 31 ARALIK 2015 TARİHİNDE SONA EREN HESAP DÖNEMİNE AİT KONSOLİDE FİNANSAL TABLOLARA İLİŞKİN AÇIKLAYICI DİPNOTLAR

(Aksi belirtilmedikçe, Türk Lirası ("TL") tutarlar bin TL olarak ifade edilmiştir.)

#### DİPNOT 6 - TİCARİ ALACAK VE BORÇLAR (devamı)

##### Ticari Borçlar

	31 Aralık 2015	31 Aralık 2014
Ticari borçlar	117.884	101.824
Gider tahakkukları	3.080	1.705
İlişkili taraflara borçlar (Dipnot 29)	-	9.374
	<b>120.964</b>	<b>112.903</b>

Ticari borçlar 31 Aralık 2015 tarihi itibarıyla aylık Türk Lirası %0,84, ABD Doları %0,13, Euro %0,13 (31 Aralık 2014: Türk Lirası %0,84, ABD Doları %0,13, Euro %0,13) oranı kullanılarak iskonto edilmiştir.

Ticari alacak ve ticari borçların 31 Aralık 2015 tarihi itibarıyla ortalama vadeleri sırasıyla 79 gün ve 82 gündür (31 Aralık 2014: 85 gün ve 78 gündür).

#### DİPNOT 7 – ÇALIŞANLARA SAĞLANAN FAYDALAR KAPSAMINDA BORÇLAR

##### Çalışanlara Sağlanan Faydalar Kapsamındaki Borçlar

	31 Aralık 2015	31 Aralık 2014
Sosyal güvenlik ve vergi borçları	2.664	2.323
Personele borçlar	1.013	936
	<b>3.677</b>	<b>3.259</b>

#### DİPNOT 8 - DİĞER ALACAK VE BORÇLAR

##### Diğer Cari Alacaklar

	31 Aralık 2015	31 Aralık 2014
Kaza ve sigorta tazminatından alacaklar	539	294
İş ve hizmet avansları	204	270
Verilen depozito ve teminatlar	-	1.362
Diğer alacaklar	319	1.251
	<b>1.062</b>	<b>3.177</b>
İlişkili taraflardan alacaklar (Dipnot 29)	-	327
	<b>1.062</b>	<b>3.504</b>

##### Diğer Cari Olmayan Alacaklar

	31 Aralık 2015	31 Aralık 2014
Verilen depozito ve teminatlar	60	60
	<b>60</b>	<b>60</b>

##### Diğer Borçlar

	31 Aralık 2015	31 Aralık 2014
Vergi borçları	478	418
Terkin edilecek KDV	11	557
İlişkili taraflara borçlar (Dipnot 29)	-	10
Diğer	8	92
	<b>497</b>	<b>1.077</b>

## SASA POLYESTER SANAYİ A.Ş. ve BAĞLI ORTAKLIĞI

### 31 ARALIK 2015 TARİHİNDE SONA EREN HESAP DÖNEMİNE AİT KONSOLİDE FİNANSAL TABLOLARA İLİŞKİN AÇIKLAYICI DİPNOTLAR

(Aksi belirtilmedikçe, Türk Lirası ("TL") tutarlar bin TL olarak ifade edilmiştir.)

#### DİPNOT 8 - DİĞER ALACAK VE BORÇLAR (devamı)

##### Ertelenmiş Gelirler

	31 Aralık 2015	31 Aralık 2014
Alınan sipariş avansları	2.768	620
	<b>2.768</b>	<b>620</b>

#### DİPNOT 9 – STOKLAR

	31 Aralık 2015	31 Aralık 2014
İlk madde ve malzeme	82.444	67.590
Ara mamuller	79.778	75.423
Mamuller	39.811	38.218
İmalat artıkları (*)	3.844	3.024
Yarı mamuller	3.475	3.094
Yedek parçalar	3.500	2.768
Diğer	3.097	2.505
<b>Değer düşüklüğü karşılığı (**)</b>	<b>(13.287)</b>	<b>(9.535)</b>
	<b>202.662</b>	<b>183.087</b>

(\*) İmalat artıkları maliyet veya satış fiyatından düşük olanı ile stoklara alındığından ötürü herhangi bir değer düşüklüğüne uğramamaktadır.

(\*\*) Değer düşüklüğü karşılığı mamul, ara mamul ve diğer kalemlerindeki stoklar için ayrılmıştır.

#### Stok Değer Düşüklüğü Karşılığı Hareketleri

	1 Ocak - 31 Aralık 2015	1 Ocak - 31 Aralık 2014
<b>1 Ocak bakiyesi</b>	<b>(9.535)</b>	<b>(1.273)</b>
Dönem gideri (Dipnot 21)	(3.752)	(8.262)
<b>31 Aralık Bakiyesi</b>	<b>(13.287)</b>	<b>(9.535)</b>

Grup, dönem başında 9.535 TL olan stok değer düşüklüğü karşılığını dönem içerisinde net 3.752 TL artırarak rapor tarihi itibarıyla toplam 13.287 TL tutarında stok değer düşüklüğü karşılığı ayırmıştır. 31 Aralık 2015 tarihi itibarıyla net gerçekleştirilebilir değerinden gösterilen stokların toplam tutarı 130.361 TL'dir (31 Aralık 2014: 123.176 TL).

#### DİPNOT 10 – PEŞİN ÖDENMİŞ GİDERLER

##### Peşin Ödenmiş Giderler (Kısa Vadeli)

	31 Aralık 2015	31 Aralık 2014
Revizyon masrafları	-	241
Diğer peşin ödenen giderler	352	-
	<b>352</b>	<b>241</b>

##### Peşin Ödenmiş Giderler (Uzun Vadeli)

	31 Aralık 2015	31 Aralık 2014
Yapılmakta olan yatırımlar avansı	1.537	775
Gelecek yıllara ait giderler	40	79
	<b>1.577</b>	<b>854</b>



## SASA POLYESTER SANAYİ A.Ş. ve BAĞLI ORTAKLIĞI

### 31 ARALIK 2015 TARİHİNDE SONA EREN HESAP DÖNEMİNE AİT KONSOLİDE FİNANSAL TABLOLARA İLİŞKİN AÇIKLAYICI DİPNOTLAR

(Aksi belirtilmedikçe, Türk Lirası ("TL") tutarlar bin TL olarak ifade edilmiştir.)

#### DİPNOT 11 - YATIRIM AMAÇLI GAYRİMENKULLER

31 Aralık 2015 ve 2014 tarihlerinde sona eren hesap dönemleri içinde yatırım amaçlı gayrimenkuller ve ilgili amortismanlarında gerçekleşen hareketler aşağıdaki gibidir:

	1 Ocak 2015	İlaveler	Diğer Transferler	Çıkışlar	31 Aralık 2015
<b>Maliyet</b>					
Arsa	5	-	-	-	5
Binalar	3.780	-	-	-	3.780
	<b>3.785</b>	-	-	-	<b>3.785</b>
<b>Birikmiş amortisman</b>					
Binalar	2.746	189	-	-	2.935
<b>Net defter değeri</b>	<b>1.039</b>				<b>850</b>

Grup'un sahip olduğu, 31 Aralık 2015 tarihi itibarıyla net defter değeri 850 TL (31 Aralık 2014: 1.039 TL) tutarındaki gayrimenkuller kira sözleşmeleri vasıtasıyla üçüncü şahıslara kiralanmaktadır. Grup'un bu sözleşmelere ilişkin dönem içerisinde amortisman dışında katlandığı gider bulunmamakta olup elde ettiği kira geliri 463 TL'dir (31 Aralık 2014: 426 TL) (Dipnot 24). Grup, sözkonusu gayrimenkullerin rayiç değer hesaplamasını indirgenmiş nakit akımına göre yapmış ve 4.672 TL (31 Aralık 2014: 4.622 TL) olarak hesaplamıştır, hesaplamada tahmini enflasyon oranı %5,1, iskonto oranı ise %10,02 kullanılmıştır.

	1 Ocak 2014	İlaveler	Diğer Transferler	Çıkışlar	31 Aralık 2014
<b>Maliyet:</b>					
Arsa	5	-	-	-	5
Binalar	3.780	-	-	-	3.780
	<b>3.785</b>	-	-	-	<b>3.785</b>
<b>Birikmiş amortisman</b>					
Binalar	2.556	190	-	-	2.746
<b>Net defter değeri</b>	<b>1.229</b>				<b>1.039</b>

31 Aralık 2015 ve 2014 tarihlerinde sona eren hesap dönemlerinde oluşan toplam amortisman giderinin ilişkilendirildikleri gelir tablosu hesapları Dipnot 12'de verilmiştir.

## SASA POLYESTER SANAYİ A.Ş. ve BAĞLI ORTAKLIĞI

### 31 ARALIK 2015 TARİHİNDE SONA EREN HESAP DÖNEMİNE AİT KONSOLİDE FİNANSAL TABLOLARA İLİŞKİN AÇIKLAYICI DİPNOTLAR

(Aksi belirtilmedikçe, Türk Lirası ("TL") tutarlar bin TL olarak ifade edilmiştir.)

#### DİPNOT 12 - MADDİ DURAN VARLIKLAR

31 Aralık 2015 ve 2014 tarihlerinde sona eren hesap dönemleri içinde maddi duran varlıklar ve ilgili birikmiş amortismanlarında gerçekleşen hareketler aşağıdaki gibidir:

	1 Ocak 2015	İlaveler (*)	Transferler	Değer düşüklüğü	Çıkışlar	31 Aralık 2015
<b>Maliyet</b>						
Arsa ve arazi	15.537	10.227	-	-	-	25.764
Yeraltı ve yerüstü düzenleri	7.179	14	-	-	-	7.193
Binalar	59.829	2.499	-	-	-	62.328
Makine, tesis ve cihazlar(*)	401.772	1.440	3.391	(8.909)	(873)	396.821
Taşıt araç ve gereçleri	1.785	5	-	-	-	1.790
Döşeme ve demirbaşlar	5.083	829	-	-	(2)	5.910
Yapılmakta olan yatırımlar	1.832	4.091	(3.391)	-	-	2.532
	<b>493.017</b>	<b>19.105</b>	-	<b>(8.909)</b>	<b>(875)</b>	<b>502.338</b>
<b>Birikmiş amortisman</b>						
Yeraltı ve yerüstü düzenleri	5.772	406	-	-	-	6.178
Binalar	40.061	3.026	-	-	-	43.087
Makine, tesis ve cihazlar	300.752	8.067	-	( 2.714)	(630)	305.475
Taşıt araç ve gereçleri	1.684	24	-	-	-	1.708
Döşeme ve demirbaşlar	3.900	386	-	-	-	4.286
	<b>352.169</b>	<b>11.909</b>	-	<b>(2.714)</b>	<b>(630)</b>	<b>360.734</b>
<b>Net defter değeri</b>	<b>140.848</b>					<b>141.604</b>

(\*) Grup, önceki dönemlerde stoklar hesabında gösterilen ve kullanıldıkça giderleştirilen yedek parçalar ile ilgili değerlendirme yapmış ve ana bedeli 8.909 TL tutarındaki yedek parçalar 1 Ocak 2014 tarihi itibarıyla maddi duran varlıklara transfer edilmiştir. Söz konusu yedek parçalar için değer düşüklüğü çalışması yapmış, bu çalışma sonunda net 6.195 TL'yi rapor döneminde diğer faaliyet giderleri (Dipnot:24) içerisinde muhasebeleştirmiştir.

## SASA POLYESTER SANAYİ A.Ş. ve BAĞLI ORTAKLIĞI

### 31 ARALIK 2015 TARİHİNDE SONA EREN HESAP DÖNEMİNE AİT KONSOLİDE FİNANSAL TABLOLARA İLİŞKİN AÇIKLAYICI DİPNOTLAR

(Aksi belirtilmedikçe, Türk Lirası ("TL") tutarlar bin TL olarak ifade edilmiştir.)

#### DİPNOT 12 - MADDİ DURAN VARLIKLAR (devamı)

	1 Ocak 2014	İlaveler	Yatırımdan transferler	Değer düşüklüğü	Çıkışlar	31 Aralık 2014
<b>Maliyet</b>						
Arsa ve arazi	15.537	-	-	-	-	15.537
Yeraltı ve yerüstü düzenleri	7.179	-	-	-	-	7.179
Binalar	59.829	-	-	-	-	59.829
Makine, tesis ve cihazlar	386.839	9.503	5.031	399	-	401.772
Taşıt araç ve gereçleri	1.780	5	-	-	-	1.785
Döşeme ve demirbaşlar	5.641	123	-	-	(681)	5.083
Yapılmakta olan yatırımlar	6.288	575	(5.031)	-	-	1.832
	<b>483.093</b>	<b>10.206</b>	<b>-</b>	<b>399</b>	<b>(681)</b>	<b>493.017</b>
<b>Birikmiş amortisman</b>						
Yeraltı ve yerüstü düzenleri	5.366	406	-	-	-	5.772
Binalar	37.110	2.951	-	-	-	40.061
Makine, tesis ve cihazlar	284.103	16.519	-	130	-	300.752
Taşıt araç ve gereçleri	1.661	23	-	-	-	1.684
Döşeme ve demirbaşlar	4.236	333	-	-	(669)	3.900
	<b>332.476</b>	<b>20.232</b>	<b>-</b>	<b>130</b>	<b>(669)</b>	<b>352.169</b>
<b>Net defter değeri</b>	<b>150.617</b>					<b>140.848</b>

Grup'un 31 Aralık 2015 ve 2014 tarihleri itibarıyla maddi varlıkları üzerinde ipotek veya rehin bulunmamaktadır. Finansal kiralama yöntemiyle elde edilen sabit kıymetlere ilişkin borç yoktur.

31 Aralık 2015 ve 2014 tarihlerinde sona eren hesap dönemlerinde oluşan toplam amortisman gideri ve itfa paylarının ilişkilendirildikleri gelir tablosu hesapları aşağıdaki gibidir:

	1 Ocak - 31 Aralık 2015	1 Ocak - 31 Aralık 2014
Üretim maliyeti (Dipnot 21)	9.691	18.430
Araştırma giderleri (Dipnot 22)	1.417	1.555
Genel yönetim giderleri (Dipnot 22)	1.528	988
Pazarlama, satış ve dağıtım giderleri (Dipnot 22)	565	570
	<b>13.201</b>	<b>21.543</b>

31 Aralık 2015 ve 2014 itibarıyla halen kullanılmakta olan tamamıyla amorti olmuş maddi duran varlıkların maliyet bedelleri aşağıdaki gibidir:

	1 Ocak - 31 Aralık 2015	1 Ocak - 31 Aralık 2014
Makine, tesis ve cihazlar	269.908	35.473
Taşıt araç ve gereçleri	1.866	1.866
Döşeme ve demirbaşlar	2.713	2.424
Haklar	3.172	3.156
Geliştirme maliyetleri	4.499	3.517
	<b>282.158</b>	<b>46.436</b>



## SASA POLYESTER SANAYİ A.Ş. ve BAĞLI ORTAKLIĞI

### 31 ARALIK 2015 TARİHİNDE SONA EREN HESAP DÖNEMİNE AİT KONSOLİDE FİNANSAL TABLOLARA İLİŞKİN AÇIKLAYICI DİPNOTLAR

(Aksi belirtilmedikçe, Türk Lirası ("TL") tutarlar bin TL olarak ifade edilmiştir.)

#### DİPNOT 13 - MADDİ OLMAYAN DURAN VARLIKLAR

31 Aralık 2015 ve 2014 tarihlerinde sona eren hesap dönemleri içinde maddi olmayan duran varlıklar ve ilgili birikmiş itfa paylarında gerçekleşen hareketler aşağıdaki gibidir:

	1 Ocak 2015	İlaveler	Yatırımdan transferler	Diğer transferler	Çıkışlar	31 Aralık 2015
<b>Maliyet</b>						
Haklar	5.928	748	-	-	-	6.676
Geliştirme maliyetleri	7.600	-	-	-	-	7.600
	<b>13.528</b>	<b>748</b>	<b>-</b>	<b>-</b>	<b>-</b>	<b>14.276</b>
<b>Birikmiş itfa payları</b>						
Haklar	4.662	507	-	-	-	5.169
Geliştirme maliyetleri	6.443	596	-	-	-	7.039
	<b>11.105</b>	<b>1.103</b>	<b>-</b>	<b>-</b>	<b>-</b>	<b>12.208</b>
<b>Net defter değeri</b>	<b>2.423</b>					<b>2.068</b>

	1 Ocak 2014	İlaveler	Yatırımdan transferler	Diğer transferler	Çıkışlar	31 Aralık 2014
<b>Maliyet</b>						
Haklar	5.249	679	-	-	-	5.928
Geliştirme maliyetleri	7.600	-	-	-	-	7.600
	<b>12.849</b>	<b>679</b>	<b>-</b>	<b>-</b>	<b>-</b>	<b>13.528</b>
<b>Birikmiş itfa payları</b>						
Haklar	4.275	387	-	-	-	4.662
Geliştirme maliyetleri	5.709	734	-	-	-	6.443
	<b>9.984</b>	<b>1.121</b>	<b>-</b>	<b>-</b>	<b>-</b>	<b>11.105</b>
<b>Net defter değeri</b>	<b>2.865</b>					<b>2.423</b>

31 Aralık 2015 ve 2014 tarihlerinde sona eren hesap dönemlerinde oluşan toplam itfa paylarının ilişkilendirildikleri gelir tablosu hesapları Dipnot 12'de verilmiştir.

## SASA POLYESTER SANAYİ A.Ş. ve BAĞLI ORTAKLIĞI

### 31 ARALIK 2015 TARİHİNDE SONA EREN HESAP DÖNEMİNE AİT KONSOLİDE FİNANSAL TABLOLARA İLİŞKİN AÇIKLAYICI DİPNOTLAR

(Aksi belirtilmedikçe, Türk Lirası ("TL") tutarlar bin TL olarak ifade edilmiştir.)

#### DİPNOT 14 – SATIM AMACIYLA ELDE TUTULAN VARLIKLAR VE DURDURULAN FAALİYETLER

31 Aralık 2015 ve 2014 tarihlerinde sona eren hesap dönemleri içinde satım amaçlı elde tutulan varlıklar ve ilgili birikmiş amortismanlarında gerçekleşen hareketler aşağıdaki gibidir:

	1 Ocak 2015	İlaveler	Duran Varlıklardan Transferler	Çıkışlar	31 Aralık 2015
<b>Maliyet</b>					
Arsa ve arazi	14	-	-	-	14
Yeraltı ve yerüstü düzenleri	1.045	-	-	-	1.045
Binalar	6.538	-	-	-	6.538
Makine, tesis ve cihazlar	13.595	-	-	(1.399)	12.196
Taşıt araç ve gereçleri	224	-	-	-	224
Döşeme ve demirbaşlar	290	-	-	-	290
	<b>21.706</b>	<b>-</b>	<b>-</b>	<b>(1.399)</b>	<b>20.307</b>
<b>Birikmiş amortisman</b>					
Yeraltı ve yerüstü düzenleri	819	-	-	-	819
Binalar	4.154	-	-	-	4.154
Makine, tesis ve cihazlar	10.176	-	-	(1.175)	9.001
Taşıt araç ve gereçleri	224	-	-	-	224
Döşeme ve demirbaşlar	276	-	-	-	276
	<b>15.649</b>	<b>-</b>	<b>-</b>	<b>(1.175)</b>	<b>14.474</b>
<b>Net defter değeri</b>	<b>6.057</b>			<b>(224)</b>	<b>5.833</b>

Grup yönetimi satım amacıyla elde tutulan varlıklarını elinden çıkarma konusunda faaliyetlerine devam etmektedir.

	1 Ocak 2014	İlaveler	Duran Varlıklardan Transferler	Çıkışlar	31 Aralık 2014
<b>Maliyet</b>					
Arsa ve arazi	14	-	-	-	14
Yeraltı ve yerüstü düzenleri	1.045	-	-	-	1.045
Binalar	6.538	-	-	-	6.538
Makine, tesis ve cihazlar	14.866	-	(399)	(872)	13.595
Taşıt araç ve gereçleri	224	-	-	-	224
Döşeme ve demirbaşlar	332	-	-	(42)	290
Yapılmakta olan yatırımlar	-	-	-	-	-
	<b>23.019</b>	<b>-</b>	<b>(399)</b>	<b>(914)</b>	<b>21.706</b>
<b>Birikmiş amortisman</b>					
Yeraltı ve yerüstü düzenleri	819	-	-	-	819
Binalar	4.154	-	-	-	4.154
Makine, tesis ve cihazlar	10.932	-	(130)	(626)	10.176
Taşıt araç ve gereçleri	224	-	-	-	224
Döşeme ve demirbaşlar	318	-	-	(42)	276
	<b>16.447</b>	<b>-</b>	<b>(130)</b>	<b>(668)</b>	<b>15.649</b>
<b>Net defter değeri</b>	<b>6.572</b>			<b>(246)</b>	<b>6.057</b>

## SASA POLYESTER SANAYİ A.Ş. ve BAĞLI ORTAKLIĞI

### 31 ARALIK 2015 TARİHİNDE SONA EREN HESAP DÖNEMİNE AİT KONSOLİDE FİNANSAL TABLOLARA İLİŞKİN AÇIKLAYICI DİPNOTLAR

(Aksi belirtilmedikçe, Türk Lirası ("TL") tutarlar bin TL olarak ifade edilmiştir.)

#### DİPNOT 15- KARŞILIKLAR, KOŞULLU VARLIK VE YÜKÜMLÜLÜKLER

	31 Aralık 2015	31 Aralık 2014
Yeniden yapılandırma ve diğer alacak taleplerine ilişkin gider karşılığı (*)	1.064	675
Diğer	-	30
	<b>1.064</b>	<b>705</b>

(\*) Yeniden yapılandırma ve diğer alacak taleplerine ilişkin gider karşılığı, yapılan iş organizasyonu değişiklikleri sebeplerine dayalı olarak iş sözleşmesi feshedilen çalışanların işe iade talebiyle Grup aleyhine açmış oldukları davalar ile diğer alacak davalarına ait muhtemel giderleri içermektedir. Söz konusu davalar rapor tarihi itibarıyla henüz sonuçlanmamış olup, iş mahkemelerinde görüşülmeye devam etmektedir.

#### Yeniden Yapılandırma ve Diğer Alacak Taleplerine İlişkin Gider Karşılığı

	1 Ocak - 31 Aralık 2015	1 Ocak - 31 Aralık 2014
<b>1 Ocak bakiyesi</b>	<b>675</b>	<b>1.364</b>
Dönem içerisinde ayrılan karşılık (Dipnot 24)	609	207
Dönem içerisinde kapatılan karşılık	(220)	(896)
<b>31 Aralık Bakiyesi</b>	<b>1.064</b>	<b>675</b>

#### DİPNOT 16 – TAAHHÜTLER

31 Aralık 2015 ve 2014 tarihleri itibarıyla yükümlülüklerde yer almayan taahhütlerin toplamı:

#### Dahilde işleme izin belgesi kapsamındaki ihracat taahhütleri

	31 Aralık 2015	31 Aralık 2014
İhracat taahhüdü belgelerin belgede kayıtlı toplam tutarı	2.496.047	1.512.320
İhracat taahhüdü yerine getirilmiş ancak yasal kapatma işlemi sonuçlanmamış belgelerin belgede kayıtlı toplam tutarı	1.815.683	928.476
Açık olan belgelerin belgede kayıtlı ihracat taahhüdü toplamı	680.364	583.844
Açık olan ihracat taahhüdü	234.055	93.520
	<b>31 Aralık 2015</b>	<b>31 Aralık 2014</b>
Açık akreditifler	26.912	19.187

## SASA POLYESTER SANAYİ A.Ş. ve BAĞLI ORTAKLIĞI

### 31 ARALIK 2015 TARİHİNDE SONA EREN HESAP DÖNEMİNE AİT KONSOLİDE FİNANSAL TABLOLARA İLİŞKİN AÇIKLAYICI DİPNOTLAR

(Aksi belirtilmedikçe, Türk Lirası ("TL") tutarlar bin TL olarak ifade edilmiştir.)

#### DİPNOT 16 – TAAHHÜTLER (devamı)

##### Grup tarafından verilen teminat, rehin ve ipotekler (TRİ)

	31 Aralık 2015				31 Aralık 2014			
	TL Karşılığı	TL	Amerikan Doları	Euro	TL Karşılığı	TL	Amerikan Doları	Euro
<b>A.</b> Kendi Tüzel Kişiliği Adına Vermiş Olduğu TRİ'lerin Toplam Tutarı	142.752	34.299	22.000.000	14.000.000	159.910	26.729	55.000.000	2.000.000
<b>B.</b> Tam Konsolidasyon Kapsamına Dahil Edilen Ortaklıklar Lehine Vermiş Olduğu TRİ'lerin Toplam Tutarı	-	-	-	-	-	-	-	-
<b>C.</b> Olağan Ticari Faaliyetlerinin Yürütülmesi Amacıyla Diğer 3. Kişilerin Borcunu Temin Amacıyla Vermiş Olduğu	-	-	-	-	-	-	-	-
<b>D.</b> Diğer Verilen TRİ'lerin Toplam Tutarı	-	-	-	-	-	-	-	-
- Ana Ortak Lehine Vermiş Olduğu TRİ'lerin Toplam Tutarı	-	-	-	-	-	-	-	-
- B ve C maddeleri Kapsamına Girmeyen Diğer Grup şirketleri Lehine Vermiş Olduğu TRİ'lerin Toplam Tutarı	-	-	-	-	-	-	-	-
- C Maddesi Kapsamına Girmeyen 3. kişiler Lehine Vermiş Olduğu TRİ'lerin Toplam Tutarı	-	-	-	-	-	-	-	-
<b>TRİ'lerin toplam tutarı</b>	<b>142.752</b>	<b>34.299</b>	<b>22.000.000</b>	<b>14.000.000</b>	<b>159.910</b>	<b>26.729</b>	<b>55.000.000</b>	<b>2.000.000</b>

31 Aralık 2015 31 Aralık 2014 Grup'un vermiş olduğu diğer TRİ'lerin Grup'un özkaynaklarına oranı 31 Aralık 2015 tarihi itibarıyla % 0'dır. (31 Aralık 2014: % 0).



## SASA POLYESTER SANAYİ A.Ş. ve BAĞLI ORTAKLIĞI

### 31 ARALIK 2015 TARİHİNDE SONA EREN HESAP DÖNEMİNE AİT KONSOLİDE FİNANSAL TABLOLARA İLİŞKİN AÇIKLAYICI DİPNOTLAR

(Aksi belirtilmedikçe, Türk Lirası ("TL") tutarlar bin TL olarak ifade edilmiştir.)

#### DİPNOT 16 – TAAHHÜTLER (devamı)

31 Aralık 2015 ve 2014 tarihleri itibariyle alınmış olan ipotek ve teminat tutarları:

	31 Aralık 2015	31 Aralık 2014
Alınan teminat mektupları	10.032	14.342
Alınan teminat senet/çekleri	1.719	2.274
Alınan ipotek	234	234
<b>Toplam</b>	<b>11.985</b>	<b>16.850</b>

#### DİPNOT 17 - ÇALIŞANLARA SAĞLANAN FAYDALARA İLİŞKİN KARŞILIKLAR

##### Çalışanlara sağlanan kısa vadeli faydalar

	31 Aralık 2015	31 Aralık 2014
Prim karşılığı	2.500	2.500
	<b>2.500</b>	<b>2.500</b>

##### Çalışanlara sağlanan uzun vadeli faydalar

	31 Aralık 2015	31 Aralık 2014
Kıdem tazminatı karşılığı	21.620	18.446
Birikmiş izin karşılığı	2.063	1.856
	<b>23.683</b>	<b>20.302</b>

##### Birikmiş İzin Karşılığı

Grup, çalışanlarına işe başladıkları günden itibaren, deneme süresi de içinde olmak üzere, en az bir yıl çalışmış olmaları şartı ile yıllık ücretli izin verir.

Birikmiş izin karşılığının hareket tablosu aşağıdaki gibidir:

	1 Ocak - 31 Aralık 2015	1 Ocak - 31 Aralık 2014
<b>1 Ocak bakiyesi</b>	<b>1.856</b>	<b>1.618</b>
Dönem içerisinde ayrılan karşılık (Dipnot 24)	336	290
Dönem içerisinde iptal edilen karşılık	(129)	(52)
<b>31 Aralık Bakiyesi</b>	<b>2.063</b>	<b>1.856</b>

Üst yönetim primi karşılığının hareket tablosu aşağıdaki gibidir:

	1 Ocak - 31 Aralık 2015	1 Ocak - 31 Aralık 2014
<b>1 Ocak bakiyesi</b>	<b>2.500</b>	<b>150</b>
Dönem içerisinde ayrılan karşılık	1.247	3.350
Dönem içerisinde kapatılan karşılık	(1.247)	(1.000)
<b>31 Aralık Bakiyesi</b>	<b>2.500</b>	<b>2.500</b>

## SASA POLYESTER SANAYİ A.Ş. ve BAĞLI ORTAKLIĞI

### 31 ARALIK 2015 TARİHİNDE SONA EREN HESAP DÖNEMİNE AİT KONSOLİDE FİNANSAL TABLOLARA İLİŞKİN AÇIKLAYICI DİPNOTLAR

(Aksi belirtilmedikçe, Türk Lirası ("TL") tutarlar bin TL olarak ifade edilmiştir.)

#### DİPNOT 17 - ÇALIŞANLARA SAĞLANAN FAYDALARA İLİŞKİN KARŞILIKLAR(devamı)

##### Kıdem Tazminatı Karşılığı

Aşağıda belirtilen yasal yükümlülükler haricinde, Grup'un herhangi bir emeklilik taahhüdü anlaşması bulunmamaktadır.

Türk kanunlarına göre Grup en az bir yıllık hizmeti tamamlayarak; emeklilik nedeniyle ilişkisi kesilen, askerlik hizmetleri için çağrılan, Grup tarafından İş Kanunu 25/2 Madde haricinde işten çıkartılan, İş Kanunu 24'üncü Madde'ye göre işten ayrılan, Sosyal Güvenlik Kurumu'na göre yaşlılık aylığı almaya hak kazanmak için gerekli yaş sınırı dışında kalan koşulları tamamlamış olan, evlilik nedeniyle bir yıl içerisinde işten ayrılan kadınlara veya vefat eden her çalışanın yasal varislerine kıdem tazminatı ödemek mecburiyetindedir. 8 Eylül 1999 tarihi itibarıyla ilgili yasa değişerek, emeklilik şartları kademeli hale getirilmiştir. Ödenecek tazminat, toplu sözleşme kapsamı dışında kalan personel ile doküma işkolu sendikalı personel için kıdem tazminatı tavanını aşmamak kaydıyla her hizmet yılı için bir aylık giydirilmiş ücret tutarı kadar, kimya işkolu sendikalı personel için ise kıdem tazminatı tavanını aşmamak kaydıyla her hizmet yılı için 47 günlük giydirilmiş ücret tutarı kadardır. Bir yıldan artan süreler için de aynı oran üzerinden kıst ödeme yapılır.

Kıdem tazminatı karşılığı yasal olarak herhangi bir fonlamaya tabi değildir.

Kıdem tazminatı karşılığı, Grup'un çalışanlarının emekli olmasından doğan gelecekteki olası yükümlülüğün bugünkü değerinin tahmini ile hesaplanır.

Türkiye Finansal Raporlama Standartları, Grup'un kıdem tazminatı karşılığını tahmin etmek için aktüer değerlendirme yöntemlerinin geliştirilmesini öngörmektedir. Buna göre toplam yükümlülüğün hesaplanmasından aşağıdaki aktüer öngörüler kullanılmıştır.

	31 Aralık 2015	31 Aralık 2014
İskonto oranı (%)	3,81	3,81
Emeklilik olasılığının tahmini için devir hızı oranı (%)	98	98

İskonto oranı, uzun vadeli TL faiz oranları ile beklenen enflasyon oranı arasındaki farktan hesaplanmıştır.

Temel varsayım, her yıllık hizmet için belirlenen tavan karşılığın enflasyon ile orantılı olarak artmasıdır. Böylece uygulanan iskonto oranı enflasyonun beklenen etkilerinden arındırılmış gerçek oranı gösterir. Grup'un kıdem tazminatı karşılığı, 1 Ocak 2016 tarihinden itibaren geçerli kıdem tazminatı tavanı olan 4,09 TL (1 Ocak 2015: 3,54 TL) üzerinden hesaplanmaktadır.

Kıdem tazminatı karşılığının hareket tablosu aşağıdaki gibidir:

	1 Ocak - 31 Aralık 2015	1 Ocak - 31 Aralık 2014
<b>1 Ocak bakiyesi</b>	<b>18.446</b>	<b>16.200</b>
Dönem içerisinde ayrılan karşılık	6.125	3.070
Dönem içerisinde ödenen	(2.951)	(2.023)
Aktüeryal kayıp	-	1.199
<b>31 Aralık Bakiyesi</b>	<b>21.620</b>	<b>18.446</b>

## SASA POLYESTER SANAYİ A.Ş. ve BAĞLI ORTAKLIĞI

### 31 ARALIK 2015 TARİHİNDE SONA EREN HESAP DÖNEMİNE AİT KONSOLİDE FİNANSAL TABLOLARA İLİŞKİN AÇIKLAYICI DİPNOTLAR

(Aksi belirtilmedikçe, Türk Lirası ("TL") tutarlar bin TL olarak ifade edilmiştir.)

#### DİPNOT 18 - DİĞER VARLIK VE YÜKÜMLÜLÜKLER

##### Diğer dönen varlıklar

	31 Aralık 2015	31 Aralık 2014
İade alınacak KDV	6.804	10.533
Katma değer vergisi ("KDV")	679	1.137
Tecil edilen özel tüketim vergisi	413	664
	<b>7.896</b>	<b>12.334</b>

##### Diğer Duran Varlıklar

	31 Aralık 2015	31 Aralık 2014
Devreden KDV(*)	63.803	59.766
	<b>63.803</b>	<b>59.766</b>

(\*) Grup bir yıldan kısa sürede kullanmayı öngörmediği KDV tutarını duran varlıklar içerisinde sınıflandırmıştır.

#### DİPNOT 19 –TÜREV ARAÇLAR

Yoktur.

#### DİPNOT 20 - ÖZKAYNAKLAR

Sasa Polyester Sanayi A.Ş.'nin tamamı ödenmiş ve çıkarılmış sermayesi her biri 1 Kr kayıtlı nominal bedeldeki 21.630.000.000 adet (31 Aralık 2014: 21.630.000.000 adet) hisseden oluşmaktadır. Grup'un ortakları ve 31 Aralık 2015 ve 2014 tarihleri itibariyle sermayeye katılım oranları aşağıdaki gibidir:

	31 Aralık 2015		31 Aralık 2014	
	Pay tutarı	Pay yüzdesi	Pay tutarı	Pay yüzdesi
Erdemoğlu Holding A.Ş. (*)	183.431	84,80	-	-
Sabancı Holding A.Ş. (*)	-	-	110.313	51,00
Diğer	32.869	15,20	105.987	49,00
	<b>216.300</b>	<b>100</b>	<b>216.300</b>	<b>100</b>
Sermaye düzeltme farkları (**)	196.213		196.213	
	<b>412.513</b>		<b>412.513</b>	

(\*) Hacı Ömer Sabancı Holding A.Ş., Sasa Polyester Sanayi A.Ş.' de sahip olduğu Sasa Polyester Sanayi A.Ş. sermayesinin % 51'ni temsil eden 110.313.001,18 TL nominal değerli hisselerin tamamını Erdemoğlu Holding A.Ş.'ye 104.189.990 ABD Doları bedelle satmış; hisse devri 30 Nisan 2015 tarihinde gerçekleşmiştir. Erdemoğlu Holding A.Ş. Sermaye Piyasası Kurulu'nun II.26.1 Pay Alım Teklifi Tebliği hükümleri çerçevesinde pay alım işlemlerini 14 Temmuz 2015 tarihi ile 4 Ağustos 2015 tarihleri arasında gerçekleştirmiştir. Pay alım süreci sonunda Erdemoğlu Holding A.Ş.'nin Sasa Polyester Sanayi A.Ş.'de sahip olduğu hisse oranı %84,80'e ve 183.430.724,77 TL nominal tutara ulaşmıştır.

## SASA POLYESTER SANAYİ A.Ş. ve BAĞLI ORTAKLIĞI

### 31 ARALIK 2015 TARİHİNDE SONA EREN HESAP DÖNEMİNE AİT KONSOLİDE FİNANSAL TABLOLARA İLİŞKİN AÇIKLAYICI DİPNOTLAR

(Aksi belirtilmedikçe, Türk Lirası ("TL") tutarlar bin TL olarak ifade edilmiştir.)

#### DİPNOT 20 - ÖZKAYNAKLAR (devamı)

(\*\*) Sermaye düzeltme farkları, Grup sermayesinin enflasyona göre düzeltilmiş toplam tutarından geçmiş yıl zararlarının mahsup edilmesinden sonra kalan tutar ile Grup'un enflasyon düzeltmesi öncesindeki sermaye tutarı arasındaki farkı ifade eder.

Grup'un Seri: XI, No: 29 sayılı Tebliğ'ine göre özkaynak tablosu 31 Aralık 2015 ve 2014 tarihleri itibariyle aşağıdaki gibidir:

	31 Aralık 2015	31 Aralık 2014
Ödenmiş sermaye	216.300	216.300
Sermaye düzeltme farkları	196.213	196.213
Kardan ayrılmış kısıtlanmış yedekler	5.963	5.356
Geçmiş yıl zararları	(96.067)	(166.840)
Tanımlanmış fayda planları yeniden ölçüm kayıpları	(2.073)	(2.073)
Net dönem karı	70.731	71.380
<b>Özkaynak toplamı</b>	<b>391.067</b>	<b>320.336</b>

Yasal yedekler Türk Ticaret Kanunu'na göre ayrılan birinci ve ikinci tertip yasal yedeklerden oluşmaktadır. Birinci tertip yasal yedekler, tüm yedekler tarihi (enflasyona göre endekslenmemiş) ödenmiş sermayenin %20'sine erişene kadar, geçmiş dönem ticari karının yıllık %5'i oranında ayrılır. İkinci tertip yasal yedekler, birinci tertip yasal yedek ve temettülerden sonra, tüm nakdi temettü dağıtımları üzerinden yıllık %10 oranında ayrılır.

SPK'nın 1 Ocak 2008 tarihine kadar geçerli olan gereklilikleri uyarınca enflasyona göre düzeltilen ilk finansal tablo denkleştirme işleminde ortaya çıkan ve "geçmiş yıllar zararı"nda izlenen tutarı, SPK'nın kar dağıtımına ilişkin düzenlemeleri çerçevesinde, enflasyona göre düzeltilmiş finansal tablolara göre dağıtılabilecek kar rakamı bulunurken indirim kalemi olarak dikkate alınmaktaydı. Bununla birlikte, "Geçmiş yıllar zararları"nda izlenen söz konusu tutar, varsa dönem karı ve dağıtılmamış geçmiş yıl karları, kalan zarar miktarının ise sırasıyla olağanüstü yedek akçeler, yasal yedek akçeler, özkaynak kalemlerinin enflasyon muhasebesine göre düzeltilmesinden kaynaklanan sermaye yedeklerinden mahsup edilmesi mümkün bulunmaktaydı.

Yine 1 Ocak 2008 tarihine kadar geçerli olan uygulama uyarınca, enflasyona göre düzeltilen ilk finansal tablo düzenlenmesi sonucunda özkaynak kalemlerinden "Sermaye, emisyon primi, Yasal yedekler, Statü yedekleri, Özel yedekler ve Olağanüstü yedek" kalemlerine finansal durum tablosunda kayıtlı değerleri ile yer verilmekte ve bu hesap kalemlerinin düzeltilmiş değerleri toplu halde özkaynak grubu içinde "Özsermaye enflasyon düzeltmesi farkları" hesabında yer almaktaydı. Tüm özkaynak kalemlerine ilişkin "Özsermaye enflasyon düzeltmesi farkları" sadece bedelsiz sermaye artırımı veya zarar mahsubunda, olağanüstü yedeklerin kayıtlı değerleri ise, bedelsiz sermaye artırımı; nakit kar dağıtımı ya da zarar mahsubunda kullanılabilirdi.

1 Ocak 2008 itibariyle yürürlüğe giren Seri: XI, No: 29 sayılı tebliğ ve ona açıklama getiren SPK duyurularına göre "Ödenmiş sermaye", "Kardan ayrılan kısıtlanmış yedekler" ve "Hisse senedi ihraç primleri"nin yasal kayıtlardaki tutarları üzerinden gösterilmesi gerekmektedir. Söz konusu tebliğin uygulanması esnasında değerlemelerde çıkan farklılıkların (enflasyon düzeltmesinden kaynaklanan farklılıklar gibi):

- "Ödenmiş sermaye"den kaynaklanmaktaysa ve henüz sermayeye ilave edilmemişse, "Ödenmiş sermaye" kaleminden sonra gelmek üzere açılacak "Sermaye düzeltmesi farkları" kalemiyle;



## SASA POLYESTER SANAYİ A.Ş. ve BAĞLI ORTAKLIĞI

### 31 ARALIK 2015 TARİHİNDE SONA EREN HESAP DÖNEMİNE AİT KONSOLİDE FİNANSAL TABLOLARA İLİŞKİN AÇIKLAYICI DİPNOTLAR

(Aksi belirtilmedikçe, Türk Lirası ("TL") tutarlar bin TL olarak ifade edilmiştir.)

#### DİPNOT 20 - ÖZKAYNAKLAR (devamı)

-“Kardan ayrılan kısıtlanmış yedekler” ve “Hisse senedi ihraç primleri”nden kaynaklanmakta ve henüz kar dağıtımı veya sermaye artırımına konu olmamışsa “Geçmiş yıllar kar / zararıyla” ilişkilendirilmesi gerekmektedir. Diğer öz kaynak kalemleri ise Uluslararası Finansal Raporlama Standartları çerçevesinde değerlendirilen tutarları ile gösterilmektedir.

Sermaye düzeltmesi farklarının sermayeye eklenmek dışında bir kullanımı yoktur.

#### Temettü Dağıtımı

Halka açık Gruplar, kar payı dağıtımlarını SPK'nın 1 Şubat 2014 tarihinden itibaren yürürlüğe giren II-19.1 no'lu Kar Payı Tebliği'ne göre yaparlar.

Ortaklıklar, karlarını genel kurulları tarafından belirlenecek kar dağıtım politikaları çerçevesinde ve ilgili mevzuat hükümlerine uygun olarak genel kurul kararıyla dağıtır. Söz konusu tebliğ kapsamında, Grup 24 Mart 2014 tarihli 2013 yılı Olağan Genel Kurulu'nda aldığı karar uyarınca pay sahiplerine dağıtılabilir karın %50'si oranında nakit kar payı dağıtılmasını prensip olarak kabul etmiştir.

Kar payları, mevcut payların tamamına, bunların ihraç ve iktisap tarihlerine bakılmaksızın eşit olarak, en kısa sürede dağıtılması kabul edilmekle birlikte, belirlenmiş yasal süreler içerisinde Genel Kurul onayını takiben Genel Kurul'un tespit ettiği tarihte pay sahiplerine dağıtılacaktır. Grup Esas Sözleşmesine istinaden Genel Kurul tarafından yetki verilmesi halinde Yönetim Kurulu Kararı ile ortaklara temettü avansı dağıtılması da imkan dahilindedir.

TTK'ya göre ayrılması gereken yedek akçeler ile esas sözleşmede veya kar dağıtım politikasında pay sahipleri için belirlenen kar payı ayrılmadıkça; başka yedek akçe ayrılmasına, ertesi yıla kar aktarılmasına ve intifa senedi sahiplerine, yönetim kurulu üyelerine, ortaklık çalışanlarına ve pay sahibi dışındaki kişilere kardan pay dağıtılmasına karar verilemeyeceği gibi, pay sahipleri için belirlenen kar payı nakden ödenmedikçe bu kişilere kardan pay dağıtılamaz.

#### DİPNOT 21 - SATIŞLAR VE SATIŞLARIN MALİYETİ

##### Satış Gelirleri

	1 Ocak- 31 Aralık 2015	1 Ocak-31 Aralık 2014
Yurtiçi satışlar	615.700	726.069
Yurtdışı satışlar	502.841	486.373
Diğer satışlar	7.014	5.771
Satışlardan iadeler	(8.219)	(5.762)
Satış iskontoları	(5.741)	(2.245)
Diğer indirimler	(187)	(418)
<b>Satış Gelirleri (net)</b>	<b>1.111.408</b>	<b>1.209.788</b>

## SASA POLYESTER SANAYİ A.Ş. ve BAĞLI ORTAKLIĞI

### 31 ARALIK 2015 TARİHİNDE SONA EREN HESAP DÖNEMİNE AİT KONSOLİDE FİNANSAL TABLOLARA İLİŞKİN AÇIKLAYICI DİPNOTLAR

(Aksi belirtilmedikçe, Türk Lirası ("TL") tutarlar bin TL olarak ifade edilmiştir.)

#### DİPNOT 21 - SATIŞLAR VE SATIŞLARIN MALİYETİ (devamı)

##### Satışların Maliyeti

	1 Ocak-31 Aralık 2015	1 Ocak-31 Aralık 2014
Direkt ilk madde ve malzeme gideri	725.703	880.910
Enerji giderleri	111.757	104.816
İşçilik giderleri	56.940	48.703
Diğer değişken masraflar	18.259	16.022
Yedek parça ve bakım gideri	8.400	6.153
Amortisman giderleri (Dipnot 12)	7.758	15.922
Sigorta giderleri	1.994	1.424
Yarımamül kullanımı	1.217	(359)
Diğer sabit masraflar	195	135
<b>Dönem Üretim Gideri</b>	<b>932.223</b>	<b>1.073.726</b>
Realize olmayan satışlar maliyet düzeltmesi	11.918	(15.443)
Diğer atıl dönem gideri	9.372	7.752
Satılan telef maliyeti	5.178	6.741
Stok değer düşüklüğü karşılığı-net (Dipnot 9)	3.752	8.262
Atıl dönem amortismanı (Dipnot 12)	2.072	2.508
Dönem içi mamül ve aramamül kullanımı	810	(11.105)
Stok sayım farkları	(653)	(994)
<b>Dönem İçi Satılan Malın Maliyeti</b>	<b>964.672</b>	<b>1.071.447</b>

#### DİPNOT 22 - FAALİYET GİDERLERİ

##### Genel Yönetim Giderleri

	1 Ocak-31 Aralık 2015	1 Ocak-31 Aralık 2014
Personel giderleri	9.331	9.299
Amortisman gideri (Dipnot 12)	1.528	988
Üst yönetim için prim karşılığı (Dipnot 17)	1.247	2.500
Kıdem ihbar tazminatı	1.062	707
Danışmanlık giderleri	1.019	1.052
Malzeme ve bakım onarım gideri	610	391
Sigorta giderleri	600	790
Yardımcı hizmet giderleri	435	257
Enerji giderleri	224	222
Diğer giderler	1.539	1.492
	<b>17.595</b>	<b>17.698</b>

## SASA POLYESTER SANAYİ A.Ş. ve BAĞLI ORTAKLIĞI

### 31 ARALIK 2015 TARİHİNDE SONA EREN HESAP DÖNEMİNE AİT KONSOLİDE FİNANSAL TABLOLARA İLİŞKİN AÇIKLAYICI DİPNOTLAR

(Aksi belirtilmedikçe, Türk Lirası ("TL") tutarlar bin TL olarak ifade edilmiştir.)

#### DİPNOT 22 - FAALİYET GİDERLERİ (devamı)

##### Pazarlama Satış ve Dağıtım Giderleri

	1 Ocak-31 Aralık 2015	1 Ocak-31 Aralık 2014
İhracat ve navlun masrafları	39.783	39.022
Personel giderleri	5.619	5.153
Vergi resim harç giderleri	1.871	1.380
Sigorta giderleri	964	1.025
Enerji giderleri	626	750
Amortisman gideri (Dipnot 12)	565	570
Kira giderleri	18	81
Diğer giderler	1.526	1.412
	<b>50.972</b>	<b>49.393</b>

##### Araştırma ve Geliştirme Giderleri

	1 Ocak-31 Aralık 2015	1 Ocak-31 Aralık 2014
Amortisman gideri (Dipnot 12)	1.417	1.555
Bakım onarım giderleri	63	38
İlk madde ve malzeme gideri	17	6
Diğer giderler	337	209
	<b>1.834</b>	<b>1.808</b>

#### DİPNOT 23 – YATIRIM FAALİYETLERİNDEN GELİR / GİDERLER

	1 Ocak-31 Aralık 2015	1 Ocak-31 Aralık 2014
Maddi duran varlık satış karları	191	654
Maddi duran varlık satış zararları	[48]	-
	<b>143</b>	<b>654</b>

#### DİPNOT 24- DİĞER FAALİYETLERDEN GELİR /GİDERLER

##### Diğer faaliyet gelirleri

	1 Ocak-31 Aralık 2015	1 Ocak- 31 Aralık 2014
Ticari alacak/borçlara ilişkin kur farkı gelirleri	77.336	49.328
Muhtelif satış gelirleri	18.256	20.579
Alacaklara ilişkin vade farkı gelirleri	3.932	3.385
Sigorta hadiselerinden karlar	851	48
Hurda satış geliri	1.547	781
Kira gelirleri	628	426
Hammadde satış geliri	327	1.434
Kapatılan yeniden yapılandırma ve diğer alacak taleplerine ilişkin gider karşılığı	220	1.157
Konusu kalmayan karşılık	129	-
Diğer gelirler	1.961	1.029
	<b>105.187</b>	<b>78.167</b>

## SASA POLYESTER SANAYİ A.Ş. ve BAĞLI ORTAKLIĞI

### 31 ARALIK 2015 TARİHİNDE SONA EREN HESAP DÖNEMİNE AİT KONSOLİDE FİNANSAL TABLOLARA İLİŞKİN AÇIKLAYICI DİPNOTLAR

(Aksi belirtilmedikçe, Türk Lirası ("TL") tutarlar bin TL olarak ifade edilmiştir.)

#### DİPNOT 24- DİĞER FAALİYETLERDEN GELİR /GİDERLER (devamı)

##### Diğer faaliyet giderleri

	1 Ocak-31 Aralık 2015	1 Ocak -31 Aralık 2014
Ticari alacak/borçlara ilişkin kur farkı giderleri	50.349	40.259
Muhtelif satışlar maliyeti	16.202	17.608
Maddi duran varlık değer düşüklüğü karşılığı (*) (Dipnot 12)	6.195	-
Vergi, harç ve cezalar	1.507	1.292
Yeniden yapılandırma gider karşılığı (Dipnot 15)	609	207
Kullanılmayan izin karşılığı (Dipnot 17)	336	290
Şüpheli alacak karşılık gideri (Dipnot 6)	309	374
Diğer giderler	273	1.192
	<b>75.780</b>	<b>61.222</b>

(\*) Grup, önceki dönemlerde stoklar hesabında gösterilen ve kullanıldıkça giderleştirilen yedek parçalar ile ilgili değerlendirme yapmış ve 8.909 TL tutarındaki yedek parçalar 1 Ocak 2014 tarihi itibarıyla maddi duran varlıklara transfer edilmiştir. Söz konusu yedek parçalar için değer düşüklüğü çalışması yapmış, bu çalışma sonunda net 6.195 TL'yi rapor döneminde diğer faaliyet giderleri içerisinde muhasebeleştirmiştir.

#### DİPNOT 25 - FİNANSAL GELİRLER

	1 Ocak-31 Aralık 2015	1 Ocak-31 Aralık 2014
Kur farkı gelirleri	8.402	3.862
Faiz gelirleri	548	232
	<b>8.950</b>	<b>4.094</b>

#### DİPNOT 26 - FİNANSAL GİDERLER

	1 Ocak-31 Aralık 2015	1 Ocak-31 Aralık 2014
Kur farkı giderleri	33.267	11.621
Faiz giderleri	9.454	12.426
	<b>42.721</b>	<b>24.047</b>

#### DİPNOT 27 - VERGİ VARLIKLARI VE YÜKÜMLÜLÜKLERİ

##### Ertelenmiş vergiler

Grup, ertelenmiş gelir vergisi varlık ve yükümlülüklerini, finansal durum tablosu kalemlerinin Uluslararası Finansal Raporlama Standartları uyarınca hazırlanmış finansal tablolar ve Türk Ticaret Kanunu ve vergi kanunlarına uygun olarak hazırlanmış olduğu finansal tablolardaki farklı değerlendirilmelerin sonucunda ortaya çıkan geçici farkların etkilerini dikkate alarak hesaplamaktadır. Söz konusu geçici farklar genellikle gelir ve giderlerin ve gider karşılıklarının, Uluslararası Finansal Raporlama Standartlarına ve vergi kanunlarına göre değişik raporlama dönemlerinde muhasebeleşmesinden kaynaklanmaktadır.



## SASA POLYESTER SANAYİ A.Ş. ve BAĞLI ORTAKLIĞI

### 31 ARALIK 2015 TARİHİNDE SONA EREN HESAP DÖNEMİNE AİT KONSOLİDE FİNANSAL TABLOLARA İLİŞKİN AÇIKLAYICI DİPNOTLAR

(Aksi belirtilmedikçe, Türk Lirası ("TL") tutarlar bin TL olarak ifade edilmiştir.)

#### DİPNOT 27 - VERGİ VARLIKLARI VE YÜKÜMLÜLÜKLERİ (devamı)

31 Aralık 2015 ve 2014 tarihleri itibarıyla birikmiş geçici farklar ve ertelenmiş vergi varlık ve yükümlülüklerinin yürürlükteki vergi oranları kullanılarak hazırlanan dökümü aşağıdaki gibidir:

	Birikmiş geçici farklar		Ertelenen vergi varlığı/(yükümlülüğü)	
	31 Aralık 2015	31 Aralık 2014	31 Aralık 2015	31 Aralık 2014
Maddi ve maddi olmayan varlıkların kayıtlı değerleri ile vergi değerleri arasındaki net fark	(8.571)	(13.906)	(1.714)	(2.781)
Kıdem tazminatı karşılığı	21.620	18.446	4.324	3.689
Stokların kayıtlı değeri ile vergi değeri arasındaki net fark	15.451	11.507	3.090	2.301
Realize olmamış satışların düzeltmesi	4.330	3.595	866	719
Birikmiş izin karşılığı	2.063	1.856	413	371
Satım amaçlı elde tutulan varl. kayt. değ. ile vergi matrahları ara. net fark	(753)	(977)	(151)	(195)
Yeniden yapılandırma gider karşılığı	1.064	675	213	135
Yatırım amaçlı gayrimenkullerin kayıtlı değerleri ile vergi değerleri arasındaki net fark	488	357	98	71
Şüpheli alacak karşılığı	1.354	1.304	271	261
İhracat gider karşılığı	1.475	1.705	295	341
Tahakkuk etmemiş fin. gideri düzeltmesi	(159)	(208)	(33)	(44)
Tahakkuk etmemiş fin. geliri düzeltmesi	1.129	1.628	226	326
Diğer karşılıklar	2.500	2.500	500	500
Ertelenen vergi varlıkları			10.296	8.714
Ertelenen vergi yükümlülükleri			(1.898)	(3.020)
<b>Ertelenmiş vergi varlığı net</b>			<b>8.398</b>	<b>5.694</b>

*Ertelenmiş vergi hareket tablosu aşağıda belirtilmiştir:*

	1 Ocak - 31 Aralık 2015	1 Ocak - 31 Aralık 2014
<b>1 Ocak bakiyesi</b>	<b>5.694</b>	<b>1.162</b>
Cari dönem kar veya zarar tablosuna yansıtılan	2.704	4.292
Diğer kapsamlı gelire/gidere yansıtılan	-	240
<b>31 Aralık Bakiyesi</b>	<b>8.398</b>	<b>5.694</b>

## SASA POLYESTER SANAYİ A.Ş. ve BAĞLI ORTAKLIĞI

### 31 ARALIK 2015 TARİHİNDE SONA EREN HESAP DÖNEMİNE AİT KONSOLİDE FİNANSAL TABLOLARA İLİŞKİN AÇIKLAYICI DİPNOTLAR

(Aksi belirtilmedikçe, Türk Lirası ("TL") tutarlar bin TL olarak ifade edilmiştir.)

#### DİPNOT 27 - VERGİ VARLIKLARI VE YÜKÜMLÜLÜKLERİ (devamı)

##### Vergi karşılığının mutabakatı

	<u>31 Aralık 2015</u>	<u>31 Aralık 2014</u>
<b>Faaliyetlerden elde edilen vergi öncesi kar</b>	<b>72.114</b>	<b>67.088</b>
Hesaplanan vergi (%20)	(14.423)	(13.418)
Vergi etkileri:		
- Vergiye tabi olmayan gelirler	506	523
- Kanunen kabul edilmeyen giderler	(87)	(86)
- İndirimli kurumlar vergisi uygulamasının etkisi	1.125	-
- Üzerinden ertelenmiş vergi aktifi yaratılmayan geçmiş yıl zararlarının kullanılması	-	14.134
- Üzerinden ertelenmiş vergi aktifi yaratılmayan yatırım indiriminin kullanılması	11.555	3.227
- Diğer düzeltmeler	(59)	(88)
<b>Gelir tablosundaki vergi karşılık geliri</b>	<b>(1.383)</b>	<b>4.292</b>

Grup'un 31 Aralık 2015 tarihi itibarıyla 83.837 TL olan mali karı geçmiş yıllara ait Grup'un toplam 56.950 TL tutarındaki stopajsız yatırım indiriminden, 15.380 TL tutarındaki stopajlı yatırım indiriminden, 671 TL ise Arge indiriminden mahsup edilmiştir. Grubun önümüzdeki dönemlerde kullanabileceği yatırım indirimi ve Ar-ge indirimi kalmamıştır.

Ayrıca Grup'un indirimli kurumlar vergisi uygulamasından toplam 6.675 TL tutarındaki indirim hakkının 1.125 TL tutarındaki kısmı da mali kardan mahsup edilmiştir.

Kurumlar Vergisi Kanunu 13 Haziran 2006 tarih ve 5520 sayılı yasa ile değişmiştir. Söz konusu 5520 sayılı yeni Kurumlar Vergisi Kanunu'nun pek çok hükmü 1 Ocak 2006 tarihinden geçerli olmak üzere yürürlüğe girmiştir. Buna göre Türkiye'de, kurumlar vergisi oranı 2015 yılı için %20'dir (2014: %20).

Kurumlar vergisi oranı kurumların ticari kazancına vergi yasaları gereğince indirimi kabul edilmeyen giderlerin ilave edilmesi, vergi yasalarında yer alan istisna (iştirak kazançları istisnası vb.) ve indirimlerin (ar-ge indirimi gibi) indirilmesi sonucu bulunacak vergi matrahına uygulanır. Kar dağıtılmadığı takdirde başka bir vergi ödenmemektedir (GVK Geçici 61'inci Madde kapsamında yararlanılan yatırım indirimi istisnası olması halinde yararlanılan istisna tutarı üzerinden hesaplanıp ödenen %19,8 oranındaki stopaj hariç).

Anayasa Mahkemesi 15 Ekim 2009 tarihinde Gelir Vergisi Kanununun yatırım indirimiyle ilgili geçici 69'uncu Maddesi'nde yer alan 2006, 2007 ve 2008 ibarelerini iptal etmiştir. Bu şekilde yatırım indirimiyle ilgili süre sınırlaması da ortadan kaldırılmış olup anılan karar 8 Ocak 2010 tarihli Resmi Gazetede yayınlanmıştır. 1 Ekim 2010 tarihli Resmi Gazetede yayımlanan 276 seri no.lu Gelir Vergisi Genel Tebliğiyle, 6009 sayılı Kanun'la Gelir Vergisi Kanunu'nun geçici 69. maddesinde yapılan değişiklik sonrasında, Gelir Vergisi Kanunu'nun yatırım indirimiyle ilgili geçici 69. maddesinde yer alan ve işletmelerin yatırım indirimi haklarını 2006, 2007 ve 2008 yılları ile sınırlayan düzenleme iptal edilerek yıl sınırlaması kaldırılmakta ancak bu defa vergi matrahlarının tespitinde yatırım indirimi istisnası olarak indirim konusu yapılacak tutar, ilgili kazancın % 25'ini aşamayacağı ve kullanılan yatırım indirimi sonrası kalan kurum kazancının da % 20 oranında kurumlar vergisine tabi olacağı belirtilmektedir. 6009 Sayılı Kanun'la geçici 69. madde'ye eklenen % 25 lik sınırla ilgili "Şu kadar ki, vergi matrahlarının tespitinde yatırım indirimi istisnası olarak indirim konusu

## SASA POLYESTER SANAYİ A.Ş. ve BAĞLI ORTAKLIĞI

### 31 ARALIK 2015 TARİHİNDE SONA EREN HESAP DÖNEMİNE AİT KONSOLİDE FİNANSAL TABLOLARA İLİŞKİN AÇIKLAYICI DİPNOTLAR

(Aksi belirtilmedikçe, Türk Lirası ("TL") tutarlar bin TL olarak ifade edilmiştir.)

#### DİPNOT 27 - VERGİ VARLIKLARI VE YÜKÜMLÜLÜKLERİ (devamı)

yapılacak tutar, ilgili kazancın % 25'ini aşamaz." hükmü, Anayasa'ya aykırı olduğu gerekçesiyle 18 Şubat 2012 tarihli ve 28208 sayılı Resmi Gazete'de yayımlanan Anayasa Mahkemesi'nin 9 Şubat 2012 tarihli ve E: 2010/93, K: 2012/9 (Yürürlüğü Durdurma) sayılı Kararı ile iptal edilmiştir.

Türkiye'deki bir işyeri ya da daimi temsilcisi aracılığı ile gelir elde eden dar mükellef kurumlar ile Türkiye'de yerleşik kurumlara ödenen kar paylarından (temettü) stopaj yapılmaz. Bunların dışında Kalan kişi ve kurumlara yapılan temettü ödemeleri %15 oranında stopaja tabidir. Karın sermayeye ilavesi, kar dağıtımını sayılmaz.

Gruplar üçer aylık mali karları üzerinden %20 oranında geçici vergi hesaplar ve o dönemi izleyen ikinci ayın 14 üncü (4 Nisan 2007 tarihinde yürürlüğe giren 5615 sayılı Gelir Vergisi Kanunu ve bazı Kanunlarda Değişiklik Yapılmasına Dair Kanun ile Mart 2007 ayına ilişkin olarak verilmesi gereken beyannameler dahil olmak üzere) gününe kadar beyan edip 17'inci günü akşamına kadar öderler. Yıl içinde ödenen geçici vergi o yıla ait olup izleyen yıl verilecek kurumlar vergisi beyannamesi üzerinden hesaplanacak kurumlar vergisinden mahsup edilir. Mahsuba rağmen ödenmiş geçici vergi tutarı kalmış ise bu tutar nakden iade alınabileceği gibi devlete karşı olan herhangi bir başka mali borca da mahsup edilebilir.

Kurumların, en az iki tam yıl süreyle aktiflerinde yer alan iştirak hisselerinin, gayrimenkullerinin, rüçhan hakkı, kurucu senedi ve intifa senetleri satışından doğan kazançlarının %75'i kurumlar vergisinden istisnadır. İstisnadan yararlanmak için söz konusu kazancın pasifte bir fon hesabında tutulması ve 5 yıl süre ile işletmeden çekilmemesi gerekmektedir. Satış bedelinin satışın yapıldığı yılı izleyen ikinci takvim yılı sonuna kadar tahsil edilmesi gerekir.

Türkiye'de ödenecek vergiler konusunda vergi otoritesi ile mutabakat sağlamak gibi bir uygulama bulunmamaktadır. Kurumlar vergisi beyannameleri hesap döneminin kapandığı ayı takip eden dördüncü ayın 25'inci günü akşamına kadar bağlı bulunulan vergi dairesine verilir. Bununla beraber, vergi incelemesine yetkili makamlar beş yıl zarfında muhasebe kayıtlarını inceleyebilir ve hatalı işlem tespit edilirse ödenecek vergi miktarları değişebilir.

31 Aralık 2015 ve 2014 tarihlerinde sona eren hesap dönemlerine ait gelir tablosunda yer alan vergi gelirleri aşağıda özetlenmiştir:

	1 Ocak-31 Aralık 2015	1 Ocak-31 Aralık 2014
Cari dönem vergi gideri (*)	(4.087)	-
Ertelenen vergi geliri	2.704	4.292
<b>Sürdürülen faaliyetler vergi geliri / (gideri)</b>	<b>(1.383)</b>	<b>4.292</b>

Vergiye tabi kurum kazancı üzerinden tahakkuk ettirilecek kurumlar vergisi oranı ticari kazancın tespitinde gider yazılan vergi matrahından indirilemeyen giderlerin eklenmesi ve vergiden istisna kazançlar, vergiye tabi olmayan gelirler ve diğer indirimler (varsa geçmiş yıl zararları ve tercih edildiği takdirde kullanılan yatırım indirimleri) düşüldükten sonra kalan matrah üzerinden hesaplanmaktadır.

(\*) 4.087 TL dönem vergi giderinin 1.042 TL'si kurumlar vergisi, 3.045 TL'si ise stopajlı yatırım indiriminin kullanılmasından kaynaklı gelir vergisi stopajından oluşmaktadır.

## SASA POLYESTER SANAYİ A.Ş. ve BAĞLI ORTAKLIĞI

### 31 ARALIK 2015 TARİHİNDE SONA EREN HESAP DÖNEMİNE AİT KONSOLİDE FİNANSAL TABLOLARA İLİŞKİN AÇIKLAYICI DİPNOTLAR

(Aksi belirtilmedikçe, Türk Lirası ("TL") tutarlar bin TL olarak ifade edilmiştir.)

#### DİPNOT 27 - VERGİ VARLIKLARI VE YÜKÜMLÜLÜKLERİ (devamı)

##### Kurumlar Vergisi

	1 Ocak-31 Aralık 2015	1 Ocak-31 Aralık 2014
Ödenecek kurumlar vergisi	4.087	-
Eksi: Peşin ödenen vergiler	(2.698)	-
<b>Dönem vergisi karşılığı</b>	<b>1.389</b>	<b>-</b>

#### DİPNOT 28 - HİSSE BAŞINA KAZANÇ

	1 Ocak-31 Aralık 2015	1 Ocak-31 Aralık 2014
Sürdürülen faaliyetler net dönem karı	70.731	71.380
Çıkarılmış adi hisselerin adedi	21.630.000.000	21.630.000.000
Tam TL cinsinden 1 lot (100 adet) hisse başına kar	0,327	0,330

#### DİPNOT 29 - İLİŞKİLİ TARAFLAR AÇIKLAMALARI

İlişkili taraflarla işlemler aşağıdaki gruplara göre sınıflandırılmış olup, bu dipnottaki tüm ilişkili taraf açıklamalarını içermektedir.

(1) Grup ortaklarının hissedarı olduğu Şirketler

(2) Nihai ortak

##### a) İlişkili taraflardan alacaklar:

	31 Aralık 2015	31 Aralık 2014
<b>Grup İçi Şirketler</b>	<b>387</b>	<b>327</b>
-Merinos Halı San. Tic. A.Ş. (1)	235	-
-Özerdem Mensucat San. Tic. A.Ş. (1)	85	-
-Merinos Mobilya Tekstil San. Tic. A.Ş. (1)	60	-
-Dinarsu İmalat ve Ticaret T. A.Ş. (1)	7	-
- Aksigorta A.Ş. (1) (*)	-	309
- Enerjisa Enerji Üretim A.Ş. ("Enerjisa") (1) (*)	-	17
- Temsa Sanayi ve Ticaret A.Ş. (1) (*)	-	1
<b>Toplam</b>	<b>387</b>	<b>327</b>

(\*) 30 Nisan 2015 tarihinde Sabancı Holding A.Ş. Sasa Polyester Sanayi A.Ş. deki % 51 hissesini Erdemoğlu Holding A.Ş.'ye satmış olup söz konusu şirketler ilişkili taraf olmaktan çıkmıştır.



## SASA POLYESTER SANAYİ A.Ş. ve BAĞLI ORTAKLIĞI

### 31 ARALIK 2015 TARİHİNDE SONA EREN HESAP DÖNEMİNE AİT KONSOLİDE FİNANSAL TABLOLARA İLİŞKİN AÇIKLAYICI DİPNOTLAR

(Aksi belirtilmedikçe, Türk Lirası ("TL") tutarlar bin TL olarak ifade edilmiştir.)

#### DİPNOT 29 - İLİŞKİLİ TARAFLAR AÇIKLAMALARI (devamı)

##### b) İlişkili taraflara borçlar:

	31 Aralık 2015	31 Aralık 2014
<b>Grup İçi Şirketler</b>	-	<b>9.384</b>
- Enerjisa Doğalgaz Toptan Satış A.Ş. (1)(*)	-	9.367
- Toroslar Elektrik Perakende Satış A.Ş. (1) (*)	-	13
- Aksigorta A.Ş. (1) (*)	-	4
<b>Toplam</b>	-	<b>9.384</b>

(\*) 30 Nisan 2015 tarihinde Sabancı Holding A.Ş. Sasa Polyester Sanayi A.Ş. deki % 51 hissesini Erdemoğlu Holding A.Ş.'ye satmış olup sözkonusu şirketler ilişkili taraf olmaktan çıkmıştır.

##### c) Banka mevduatları:

	31 Aralık 2015	31 Aralık 2014
Akbank (1) (*)	-	615
<b>Toplam</b>	-	<b>615</b>

(\*) 30 Nisan 2015 tarihinde Sabancı Holding A.Ş. Sasa Polyester Sanayi A.Ş. deki % 51 hissesini Erdemoğlu Holding A.Ş.'ye satmış olup sözkonusu şirketler ilişkili taraf olmaktan çıkmıştır.

##### d) İlişkili taraflara yapılan satışlar:

	1 Ocak 2015 - 31 Aralık 2015	
	Mal	Hizmet
<b>Grup İçi Şirketler</b>	<b>1.543</b>	<b>68</b>
- Kordsa (1) (*)	750	-
- Özerdem Mensucat San. Tic. A.Ş. (1)	380	-
- Merinos Halı San. Tic. A.Ş. (1)	271	-
- Merinos Mobilya Tekstil San. Tic. A.Ş. (1)	136	-
- Dinarsu İmalat ve Ticaret T. A.Ş. (1)	6	-
- Enerjisa (1) (*)	-	57
- Yünsa (1) (*)	-	6
- Temsa (1) (*)	-	5
<b>Toplam</b>	<b>1.543</b>	<b>68</b>

## SASA POLYESTER SANAYİ A.Ş. ve BAĞLI ORTAKLIĞI

### 31 ARALIK 2015 TARİHİNDE SONA EREN HESAP DÖNEMİNE AİT KONSOLİDE FİNANSAL TABLOLARA İLİŞKİN AÇIKLAYICI DİPNOTLAR

(Aksi belirtilmedikçe, Türk Lirası ("TL") tutarlar bin TL olarak ifade edilmiştir.)

#### DİPNOT 29 - İLİŞKİLİ TARAFLAR AÇIKLAMALARI (devamı)

	1 Ocak 2014 - 31 Aralık 2014	
	Mal	Hizmet
<b>Grup İçi Şirketler</b>	<b>74</b>	<b>184</b>
- Kordsa (1) (*)	74	2
- Enerjisa (1) (*)	-	171
- Temsa (1) (*)	-	6
- Aksigorta (1) (*)	-	5
<b>Toplam</b>	<b>74</b>	<b>184</b>

(\*) 30 Nisan 2015 tarihinde Sabancı Holding A.Ş. Sasa Polyester Sanayi A.Ş. deki % 51 hissesini Erdemoğlu Holding A.Ş.'ye satmış olup sözkonusu şirketler ilişkili taraf olmaktan çıkmıştır.

#### e) İlişkili taraflardan alışlar:

	1 Ocak 2015 - 31 Aralık 2015			
	Mal	Hizmet	Sabit Kıymet	Kira
<b>1) Ortaklar</b>	-	-	-	<b>36</b>
- Sabancı Holding (2) (*)	-	-	-	36
<b>2) Grup İçi Şirketler</b>	-	<b>17.324</b>	<b>15.222</b>	-
- Toroslar Elektrik Dağıtım A.Ş. (1) (*)	-	15.136	-	-
- Aksigorta (1) (*)	-	1.820	-	-
- Bimsa (1) (*)	-	243	463	-
- Avivasa (1) (*)	-	117	-	-
- Sabtek (1) (*)	-	8	-	-
- Enerjisa (1) (*)	-	-	14.759	-
<b>Toplam</b>	-	<b>17.324</b>	<b>15.222</b>	<b>36</b>

	1 Ocak 2014 - 31 Aralık 2014			
	Mal	Hizmet	Sabit Kıymet	Kira
<b>1) Ortaklar</b>	-	-	-	<b>106</b>
- Sabancı Holding (2)	-	-	-	106
<b>2) Grup İçi Şirketler</b>	<b>87.235</b>	<b>4.819</b>	<b>635</b>	-
- Yünsa(1)	1	-	-	-
- Enerjisa (1)	87.234	-	-	-
- Aksigorta (1)	-	3.724	-	-
- Bimsa (1)	-	506	635	-
- Toroslar Elektrik Dağıtım A.Ş. (1)	-	300	-	-
- Avivasa (1)	-	258	-	-
- Akyatırım Menkul Değerler A.Ş. (1)	-	16	-	-
- Sabtek (1)	-	10	-	-
- Sabancı Üniversitesi (1)	-	5	-	-
<b>Toplam</b>	<b>87.235</b>	<b>4.819</b>	<b>635</b>	<b>106</b>

(\*) 30 Nisan 2015 tarihinde Sabancı Holding A.Ş. Sasa Polyester Sanayi A.Ş. deki % 51 hissesini Erdemoğlu Holding A.Ş.'ye satmış olup sözkonusu şirketler ilişkili taraf olmaktan çıkmıştır.

## SASA POLYESTER SANAYİ A.Ş. ve BAĞLI ORTAKLIĞI

### 31 ARALIK 2015 TARİHİNDE SONA EREN HESAP DÖNEMİNE AİT KONSOLİDE FİNANSAL TABLOLARA İLİŞKİN AÇIKLAYICI DİPNOTLAR

(Aksi belirtilmedikçe, Türk Lirası ("TL") tutarlar bin TL olarak ifade edilmiştir.)

#### DİPNOT 29 - İLİŞKİLİ TARAFLAR AÇIKLAMALARI (devamı)

##### f) Finansman gelirleri

	1 Ocak 2015 - 31 Aralık 2015	1 Ocak 2014 - 31 Aralık 2014
Akbank (1)(*)	4	15
<b>Toplam</b>	<b>4</b>	<b>15</b>

(\*) 30 Nisan 2015 tarihinde Sabancı Holding A.Ş. Sasa Polyester Sanayi A.Ş. deki % 51 hissesini Erdemoğlu Holding A.Ş.'ye satmış olup sözkonusu şirketler ilişkili taraf olmaktan çıkmıştır.

##### g) Finansman giderleri

	1 Ocak 2015 - 31 Aralık 2015	1 Ocak 2014 - 31 Aralık 2014
Akbank (1)(*)	39	128
<b>Toplam</b>	<b>39</b>	<b>128</b>

(\*) 30 Nisan 2015 tarihinde Sabancı Holding A.Ş. Sasa Polyester Sanayi A.Ş. deki % 51 hissesini Erdemoğlu Holding A.Ş.'ye satmış olup sözkonusu şirketler ilişkili taraf olmaktan çıkmıştır.

**h)** 31 Aralık 2015 ve 2014 tarihlerinde sona eren hesap dönemleri içinde Yönetim Kurulu ve üst yönetime ödenen ücret ve benzeri menfaatler aşağıdaki gibidir:

	1 Ocak 2015 - 31 Aralık 2015	1 Ocak 2014 - 31 Aralık 2014
Üst yönetime sağlanan kısa vadeli faydalar	1.978	1.665
<b>Toplam</b>	<b>1.978</b>	<b>1.665</b>

#### DİPNOT 30 - FİNANSAL ARAÇLARDAN KAYNAKLANAN RİSKLERİN NİTELİĞİ VE DÜZEYİ

##### Finansal Risk Yönetimi

###### *Finansal risk faktörleri*

Grup faaliyetlerinden dolayı çeşitli finansal risklere maruz kalmaktadır. Bu riskler; piyasa riski, (kur riski, faiz oranı riski), kredi riski, likidite riski ve fonlama riskidir. Grup'un toptan risk yönetim programı, finansal piyasaların öngörülemezliğine odaklanmakta olup, Grup'un finansal performansı üzerindeki potansiyel olumsuz etkilerin en aza indirgenmesini amaçlamıştır.

Finansal Risk yönetimi, alacaklar hariç Yönetim tarafından onaylanan politikalar çerçevesinde Grup'un Hazine Birimi tarafından yürütülmektedir. Hazine Birimi, Grup'un diğer birimleri ile yakın işbirliği kurmakta, finansal risklerin tespit edilip değerlendirilmesi ve riskten korunmasını sağlamaktadır.

##### Piyasa Riski

###### *Kur riski*

Grup, döviz cinsinden borçlu veya alacaklı bulunan meblağların Türk Lirasına çevrilmesinden dolayı kur değişiklerinden doğan döviz kuru riskine maruz kalmaktadır. Söz konusu döviz kuru riski, döviz pozisyonunun analiz edilmesi ile takip edilmekte ve sınırlandırılmaktadır.

## SASA POLYESTER SANAYİ A.Ş. ve BAĞLI ORTAKLIĞI

### 31 ARALIK 2015 TARİHİNDE SONA EREN HESAP DÖNEMİNE AİT KONSOLİDE FİNANSAL TABLOLARA İLİŞKİN AÇIKLAYICI DİPNOTLAR

(Aksi belirtilmedikçe, Türk Lirası ("TL") tutarlar bin TL olarak ifade edilmiştir.)

#### DİPNOT 30 - FİNANSAL ARAÇLARDAN KAYNAKLANAN RİSKLERİN NİTELİĞİ VE DÜZEYİ (devamı)

##### Döviz Pozisyonu Tablosu

31 Aralık 2015 ve 2014 tarihleri itibariyle Grup'un sahip olduğu döviz tanımlı varlık ve yükümlülükler aşağıdaki gibidir:

	31 Aralık 2015			
	TL Karşılığı	ABD Doları	Euro	İngiliz Sterlini
Ticari alacaklar	221.013	56.619.397	17.589.119	114.862
Parasal finansal varlıklar (Kasa, banka hesapları dahil)	23.412	4.761.085	2.856.361	64.145
Diğer	57	-	7.653	7.511
<b>Dönen varlıklar</b>	<b>244.482</b>	<b>61.380.482</b>	<b>20.453.133</b>	<b>186.518</b>
<b>Toplam varlıklar</b>	<b>244.482</b>	<b>61.380.482</b>	<b>20.453.133</b>	<b>186.518</b>
Ticari borçlar (Diğer borçlar dahil)	96.080	3.880.332	26.669.713	12.017
Finansal yükümlülükler	107.024	22.000.000	13.550.341	-
Diğer	-	-	15	-
<b>Kısa vadeli yükümlülükler</b>	<b>203.104</b>	<b>25.880.332</b>	<b>40.220.069</b>	<b>12.017</b>
Finansal yükümlülükler	-	-	-	-
<b>Uzun vadeli yükümlülükler</b>	<b>-</b>	<b>-</b>	<b>-</b>	<b>-</b>
<b>Toplam yükümlülükler</b>	<b>203.104</b>	<b>25.880.332</b>	<b>40.220.069</b>	<b>12.017</b>
<b>Net yabancı para varlık pozisyonu</b>	<b>41.378</b>	<b>35.500.150</b>	<b>(19.766.936)</b>	<b>174.501</b>
İhracat	505.356	12.067.970	143.276.821	439.037
İthalat	624.215	29.999.290	178.987.439	-

	31 Aralık 2014			
	TL Karşılığı	ABD Doları	Euro	İngiliz Sterlini
Ticari alacaklar (Diğer Alacaklar Dahil)	214.645	72.239.991	16.707.388	-
Parasal finansal varlıklar (Kasa, banka hesapları dahil)	2.060	664.032	179.614	4.278
Diğer	1.206	3.847	414.814	7.511
<b>Dönen varlıklar</b>	<b>217.911</b>	<b>72.907.870</b>	<b>17.301.816</b>	<b>11.789</b>
<b>Toplam varlıklar</b>	<b>217.911</b>	<b>72.907.870</b>	<b>17.301.816</b>	<b>11.789</b>
Ticari borçlar (Diğer borçlar dahil)	84.934	1.254.205	29.076.665	2.594
Finansal yükümlülükler	134.813	58.136.581	-	-
Diğer	88	37.721	15	-
<b>Kısa vadeli yükümlülükler</b>	<b>219.835</b>	<b>59.428.507</b>	<b>29.076.680</b>	<b>2.594</b>
Finansal yükümlülükler	-	-	-	-
<b>Uzun vadeli yükümlülükler</b>	<b>-</b>	<b>-</b>	<b>-</b>	<b>-</b>
<b>Toplam yükümlülükler</b>	<b>219.835</b>	<b>59.428.507</b>	<b>29.076.680</b>	<b>2.594</b>
<b>Net yabancı para varlık pozisyonu</b>	<b>(1.924)</b>	<b>13.479.363</b>	<b>(11.774.864)</b>	<b>9.195</b>
İhracat	486.373	20.220.656	151.103.786	79.968
İthalat	563.573	73.296.991	139.743.628	2.611



## SASA POLYESTER SANAYİ A.Ş. ve BAĞLI ORTAKLIĞI

### 31 ARALIK 2015 TARİHİNDE SONA EREN HESAP DÖNEMİNE AİT KONSOLİDE FİNANSAL TABLOLARA İLİŞKİN AÇIKLAYICI DİPNOTLAR

(Aksi belirtilmedikçe, Türk Lirası ("TL") tutarlar bin TL olarak ifade edilmiştir.)

#### DİPNOT 30 - FİNANSAL ARAÇLARDAN KAYNAKLANAN RİSKLERİN NİTELİĞİ VE DÜZEYİ (devamı)

##### Döviz Kuru Duyarlılık Analizi Tablosu

	Kar / (Zarar)	
	Yabancı paranın değer kazanması	Yabancı paranın değer kaybetmesi
<b>31 Aralık 2015 itibariyle;</b>		
ABD Doları'nın TL karşısında %10 değişmesi halinde:		
ABD Doları net varlığı	10.344	(10.344)
ABD Doları riskinden korunan kısım	-	-
<b>ABD Doları Net Etki</b>	<b>10.344</b>	<b>(10.344)</b>
Euro'nun TL karşısında %10 değişmesi halinde:		
Euro net varlığı	(6.281)	6.281
Euro riskinden korunan kısım	-	-
<b>Euro Net Etki</b>	<b>(6.281)</b>	<b>6.281</b>
İngiliz Sterlini'nin TL karşısında %10 değişmesi halinde:		
İngiliz Sterlini net varlığı	75	(75)
İngiliz Sterlini riskinden korunan kısım	-	-
<b>İngiliz Sterlini Net Etki</b>	<b>75</b>	<b>(75)</b>
<b>Toplam</b>	<b>4.138</b>	<b>(4.138)</b>

	Kar / (Zarar)	
	Yabancı paranın değer kazanması	Yabancı paranın değer kaybetmesi
<b>31 Aralık 2014 itibariyle;</b>		
ABD Doları'nın TL karşısında %10 değişmesi halinde:		
ABD Doları net varlığı	3.126	(3.126)
ABD Doları riskinden korunan kısım	-	-
<b>ABD Doları Net Etki</b>	<b>3.126</b>	<b>(3.126)</b>
Euro'nun TL karşısında %10 değişmesi halinde:		
Euro net varlığı	(3.321)	3.321
Euro riskinden korunan kısım	-	-
<b>Euro Net Etki</b>	<b>(3.321)</b>	<b>3.321</b>
İngiliz Sterlini'nin TL karşısında %10 değişmesi halinde:		
İngiliz Sterlini net varlığı	3	(3)
İngiliz Sterlini riskinden korunan kısım	-	-
<b>İngiliz Sterlini Net Etki</b>	<b>3</b>	<b>(3)</b>
<b>Toplam</b>	<b>(192)</b>	<b>192</b>

## SASA POLYESTER SANAYİ A.Ş. ve BAĞLI ORTAKLIĞI

### 31 ARALIK 2015 TARİHİNDE SONA EREN HESAP DÖNEMİNE AİT KONSOLİDE FİNANSAL TABLOLARA İLİŞKİN AÇIKLAYICI DİPNOTLAR

(Aksi belirtilmedikçe, Türk Lirası ("TL") tutarlar bin TL olarak ifade edilmiştir.)

#### DİPNOT 30 - FİNANSAL ARAÇLARDAN KAYNAKLANAN RİSKLERİN NİTELİĞİ VE DÜZEYİ (devamı)

##### *Faiz oranı riski*

Grup, faiz oranlarındaki değişmelerin faiz getiren varlık ve yükümlülükler üzerindeki etkisinden dolayı faiz oranı riskine maruz kalmaktadır. Grup, elinde bulundurduğu ve kullanmadığı nakit varlıklarını vadeli mevduat olarak değerlendirmektedir. Bunlar haricindeki gelirleri ve faaliyetlerden kaynaklanan nakit akımları büyük oranda piyasa faiz oranlarındaki değişikliklerden bağımsızdır.

Grup söz konusu faiz oranı riskini en aza indirmek için en uygun koşullardaki oranlardan borçlanmayı sağlamaya yönelik çalışmalar yürütmektedir.

##### **Faiz Pozisyonu Tablosu**

	<b>31 Aralık 2015</b>	<b>31 Aralık 2014</b>
<b>Sabit faizli finansal araçlar</b>		
<i>Anapara</i>	148.452	197.782
<i>Faiz</i>	3.500	6.060
<b>Sabit finansal yükümlülükler toplam</b>	<b>151.952</b>	<b>203.842</b>

##### *Kredi riski*

Kredi riski, nakit ve nakit benzeri değerlerden, bankalarda tutulan mevduatlardan ve tahsil edilmemiş alacakları kapsayan kredi riskine maruz kalan müşterilerden oluşmaktadır.

##### **Alacaklar**

Grup, müşterilerden alacakları ile ilgili kredi riskinin yönetimi için Yönetim tarafından onaylanan Kredi Kontrol prosedürünü kullanmaktadır. Bu prosedüre göre Grup, her bir müşteri için (ilişkili taraflar hariç) ayrı ayrı olmak kaydıyla alacak sigortası, banka teminatı, ipotek ve müşteri çeki teminatları kullanarak bir risk limiti belirlemekte ve müşteri risk limitini geçmeyecek şekilde ticari işlemlerini yürütmektedir. Bu teminatların olmadığı veya teminatların aşılmasının gerektiği durumlarda prosedür ile belirlenen dahili limitler çerçevesinde işlemler yürütülmektedir.

## SASA POLYESTER SANAYİ A.Ş. ve BAĞLI ORTAKLIĞI

### 31 ARALIK 2015 TARİHİNDE SONA EREN HESAP DÖNEMİNE AİT KONSOLİDE FİNANSAL TABLOLARA İLİŞKİN AÇIKLAYICI DİPNOTLAR

(Aksi belirtilmedikçe, Türk Lirası ("TL") tutarlar bin TL olarak ifade edilmiştir.)

#### DİPNOT 30 - FİNANSAL ARAÇLARDAN KAYNAKLANAN RİSKLERİN NİTELİĞİ VE DÜZEYİ (devamı)

##### Finansal Araç Türleri İtibariyle Maruz Kalınan Kredi Riskleri

31 Aralık 2015	Alacaklar				
	Ticari Alacaklar		Diğer Alacaklar		Bankalardaki Mevduat
	İlişkili Taraf	Diğer Taraf	İlişkili Taraf	Diğer Taraf	
Raporlama tarihi itibariyle maruz kalınan azami kredi riski	387	228.553	-	1.122	34.442
- Azami riskin teminat, vs ile güvence altına alınmış kısmı (*)	-	178.689	-	-	-
Vadesi geçmemiş ya da değer düşüklüğüne uğramamış finansal varlıkların net defter değeri	387	211.606	-	1.122	34.442
Koşulları yeniden görüşülmüş bulunan, aksi takdirde vadesi geçmiş veya değer düşüklüğüne uğramış sayılacak finansal varlıkların defter değeri	-	-	-	-	-
Vadesi geçmiş ancak değer düşüklüğüne uğramamış varlıkların net defter değeri	-	16.947	-	-	-
- Teminat, vs ile güvence altına alınmış kısmı	-	11.553	-	-	-
Değer düşüklüğüne uğrayan varlıkların net defter değeri	-	-	-	-	-
- Vadesi geçmiş (brüt defter değeri)	-	3.591	-	-	-
- Değer düşüklüğü	-	(3.591)	-	-	-

(\*) Söz konusu teminatlar alacak sigortası, banka teminatı, ipotek ve müşteri çeki'nden oluşmaktadır.

## SASA POLYESTER SANAYİ A.Ş. ve BAĞLI ORTAKLIĞI

### 31 ARALIK 2015 TARİHİNDE SONA EREN HESAP DÖNEMİNE AİT KONSOLİDE FİNANSAL TABLOLARA İLİŞKİN AÇIKLAYICI DİPNOTLAR

(Aksi belirtilmedikçe, Türk Lirası ("TL") tutarlar bin TL olarak ifade edilmiştir.)

#### DİPNOT 30 - FİNANSAL ARAÇLARDAN KAYNAKLANAN RİSKLERİN NİTELİĞİ VE DÜZEYİ (devamı)

##### Finansal Araç Türleri İtibariyle Maruz Kalınan Kredi Riskleri (devamı)

31 Aralık 2014	Alacaklar				
	Ticari Alacaklar		Diğer Alacaklar		Bankalardaki
	İlişkili Taraf	Diğer Taraf	İlişkili Taraf	Diğer Taraf	Mevduat
Raporlama tarihi itibariyle maruz kalınan azami kredi riski	-	232.369	327	3.237	13.982
- Azami riskin teminat, vs ile güvence altına alınmış kısmı	-	218.303	-	-	-
Vadesi geçmiş ya da değer düşüklüğüne uğramamış finansal varlıkların net defter değeri	-	218.303	327	3.237	13.982
Koşulları yeniden görüşülmüş bulunan, aksi takdirde vadesi geçmiş veya değer düşüklüğüne uğramış sayılacak finansal varlıkların defter değeri	-	-	-	-	-
Vadesi geçmiş ancak değer düşüklüğüne uğramamış varlıkların net defter değeri	-	14.066	-	-	-
- Teminat, vs ile güvence altına alınmış kısmı	-	12.288	-	-	-
Değer düşüklüğüne uğrayan varlıkların net defter değeri	-	-	-	-	-
- Vadesi geçmiş (brüt defter değeri)	-	3.282	-	-	-
- Değer düşüklüğü	-	(3.282)	-	-	-

31 Aralık 2015 ve 2014 tarihleri itibariyle vadesi geçmiş ancak değer düşüklüğüne uğramamış varlıklara ilişkin tablo aşağıdaki gibidir:

Ticari alacaklar	31 Aralık 2015	31 Aralık 2014
Vadesi üzerinden 1 - 30 gün geçmiş	15.279	12.156
Vadesi üzerinden 1 - 3 ay geçmiş	1.269	1.714
Vadesi üzerinden 3 - 12 ay geçmiş	399	196
<b>Toplam</b>	<b>16.947</b>	<b>14.066</b>
Teminat, vs ile güvence altına alınmış kısmı (*)	11.553	12.288

(\*) Söz konusu teminatlar alacak sigortası, banka teminatı, ipotek ve müşteri çeklerinden oluşmaktadır.



## SASA POLYESTER SANAYİ A.Ş. ve BAĞLI ORTAKLIĞI

### 31 ARALIK 2015 TARİHİNDE SONA EREN HESAP DÖNEMİNE AİT KONSOLİDE FİNANSAL TABLOLARA İLİŞKİN AÇIKLAYICI DİPNOTLAR

(Aksi belirtilmedikçe, Türk Lirası ("TL") tutarlar bin TL olarak ifade edilmiştir.)

#### DİPNOT 30 - FİNANSAL ARAÇLARDAN KAYNAKLANAN RİSKLERİN NİTELİĞİ VE DÜZEYİ (devamı)

##### Likidite Riski

İhtiyatlı likidite riski yönetimi, yeterli miktarda nakit ve menkul kıymet sağlamak, yeterli kredi imkanları yoluyla fonlamayı mümkün kılmak ve açık pozisyonu kapatabilme yeteneğinden oluşmaktadır. Grup, iş ortamının dinamik içeriğinden dolayı, kredi yollarının hazır tutulması yoluyla fonlamada esnekliği amaçlamıştır.

31 Aralık 2015 tarihi itibarıyla;

##### Sözleşme uyarınca vadeler

###### Türev Olmayan Finansal Yükümlülükler

	Defter değeri	Nakit çıkışlar toplamı	3 aydan kısa	3-12 ay arası	1-5 yıl arası
Banka kredileri	151.952	153.493	74.530	78.963	-
Ticari borçlar	9.714	9.714	9.714	-	-

##### Beklenen vadeler

	Defter değeri	Nakit çıkışlar toplamı	3 aydan kısa	3-12 ay arası	1-5 yıl arası
Ticari borçlar	111.250	109.804	68.739	41.065	-
Diğer borçlar	3.265	3.265	3.265	-	-

31 Aralık 2014 tarihi itibarıyla;

##### Sözleşme uyarınca vadeler

###### Türev Olmayan Finansal Yükümlülükler

	Defter değeri	Nakit çıkışlar toplamı	3 aydan kısa	3-12 ay arası	1-5 yıl arası
Banka kredileri	203.842	204.963	94.228	106.543	4.192
Ticari borçlar	16.481	16.481	16.481	-	-

##### Beklenen vadeler

	Defter değeri	Nakit çıkışlar toplamı	3 aydan kısa	3-12 ay arası	1-5 yıl arası
Ticari borçlar	96.422	94.951	77.841	17.110	-
Diğer borçlar	1.697	1.697	1.697	-	-

##### Fonlama riski

Mevcut ve ilerideki muhtemel borç gereksinimlerinin fonlanabilme riski, yeterli sayıda ve yüksek kalitedeki kredi sağlayıcılarının erişilebilirliğinin sürekli kılınması suretiyle yönetilmektedir

## SASA POLYESTER SANAYİ A.Ş. ve BAĞLI ORTAKLIĞI

### 31 ARALIK 2015 TARİHİNDE SONA EREN HESAP DÖNEMİNE AİT KONSOLİDE FİNANSAL TABLOLARA İLİŞKİN AÇIKLAYICI DİPNOTLAR

(Aksi belirtilmedikçe, Türk Lirası ("TL") tutarlar bin TL olarak ifade edilmiştir.)

#### DİPNOT 30 - FİNANSAL ARAÇLARDAN KAYNAKLANAN RİSKLERİN NİTELİĞİ VE DÜZEYİ (devamı)

##### Sermaye risk yönetimi

Sermayeyi yönetirken Grup'un hedefleri, ortaklarına getiri, diğer hissedarlara fayda sağlamak ve sermaye maliyetini azaltmak amacıyla en uygun sermaye yapısını sürdürmek için Grup'un faaliyette bulunabilirliğinin devamını korumaktır.

Sermaye yapısını korumak veya yeniden düzenlemek için Grup ortaklara ödenecek temettü tutarını belirler, yeni hisseler çıkarabilir ve borçlanmayı azaltmak için varlıklarını satabilir.

Sektördeki diğer şirketlere paralel olarak Grup sermayeyi net borç/(özsermaye+net borç) oranını kullanarak izler. Net borç, hazır değerlerin ve ertelenen vergi yükümlülüğünün toplam yükümlülük tutarından (finansal durum tabosunda gösterildiği gibi kredileri, ticari ve diğer borçları içerir) düşülmesiyle hesaplanır.

31 Aralık 2015 ve 2014 tarihleri itibariyle net borç/(özsermaye+net borç) oranı aşağıdaki gibidir:

	31 Aralık 2015	31 Aralık 2014
Toplam yükümlülükler	308.494	345.208
Nakit ve nakit benzerleri	(34.456)	(13.986)
Ertelenen vergi varlığı	8.398	5.694
Net borç	282.436	336.916
Özsermaye	391.067	320.336
Özsermaye+net borç	673.503	657.252
Net borç/(Özsermaye+net borç)oranı	42%	51%

#### DİPNOT 31 – BİLANÇO TARİHİNDEN SONRAKİ OLAYLAR

Yoktur.



















