


SASA

POLYESTER SANAYİ A.Ş.

SASA

POLYESTER SANAYİ A.Ş.

2016 FAALİYET RAPORU





İÇİNDEKİLER

18

Gelişmeler ve Faaliyetler



Genel Bilgiler

4



32

Sürdürülebilirlik



Yatırımcı İlişkileri

30



43

Konsolide Finansal Tablolar ve
Bağımsız Denetim Raporu



Kurumsal Yönetim İlkelerine
Uyum Beyanı

37



GENEL BİLGİLER

Rapor Dönemi : 1 Ocak 2016 - 31 Aralık 2016

Şirket Ünvanı : Sasa Polyester Sanayi A.Ş.
Ticaret Sicil No : 5722

Merkez

Yolgeçen Mah. Turhan Cemal Beriker Bulvarı No:559 P.K. 01355
Seyhan/Adana/Türkiye

Tel : (322) 441 00 53 – PBX

Faks : (322) 441 01 14

İskenderun Tank Sahası ve Dolum Tesisleri Terminali

Akçay Mevkii Güzelçay Mahallesi 616 sokak No: 6 P.K.91 31200
İskenderun / Hatay / Türkiye

Tel. : (326) 626 21 14-15

Faks : (326) 626 21 13

www.sasa.com.tr • info@sasa.com.tr

Sermaye ve Ortaklık Yapısı

Kayıtlı Sermaye Tavanı : 500.000.000.-TL

Ödenmiş Sermaye: 366.300.000.-TL

31.12.2016 Tarihi İtibariyle Ortaklık Yapısı

■ Erdemoğlu Holding A.Ş.

% 15,20

■ Diğer

% 84,80

SASA
POLYESTER SANAYİ A.Ş.





Bağımsız Denetim ve
SMMM A.Ş.
BJK Plaza, Süleyman Seba
Cad. No: 48 B Blok Kat:9
Akaretler Beşiktaş 34357
İstanbul - Turkey

Tel : +90 212 326 60 60
Fax : +90 212 326 60 50
www.pwc.com.tr
Mersis No: 0-1460-0224-0500015

YÖNETİM KURULUNUN YILLIK FAALİYET RAPORUNA İLİŞKİN BAĞIMSIZ DENETÇİ RAPORU

Sasa Polyester Sanayi A.Ş. Yönetim Kurulu'na,

Yönetim Kurulunun Yıllık Faaliyet Raporunun Bağımsız Denetim Standartları Çerçevesinde Denetimine İlişkin Rapor

Sasa Polyester Sanayi A.Ş.'nin ("Şirket") ve Bağlı Ortaklarının (hep birlikte "Grup" olarak anılacaktır) 31 Aralık 2016 tarihinde sona eren hesap dönemine ilişkin yıllık faaliyet raporunu, denetlemiştir bulunuyoruz.

Yönetim Kurulunun Yıllık Faaliyet Raporuna İlişkin Sorumluluğu

Grup yönetimi, 6102 sayılı Türk Ticaret Kanunu'nun ("TTK") 514'üncü maddesi ve Sermaye Piyasası Kurulu'nun ("SPK") 11-14.1 No'lu "Sermaye Piyasasında Finansal Raporlamaya İlişkin Esaslar Tebliği" ("Tebliğ") hükümleri uyarınca yıllık faaliyet raporunun konsolide finansal tablolarla tutarlı olacak ve gerçeği yansıtacak şekilde hazırlanmasından ve bu nitelikteki bir faaliyet raporunun hazırlanmasını sağlamak için gerekli gördüğü iç kontrolden sorumludur.

Bağımsız Denetçinin Sorumluluğu

Sorumluluğumuz, Grup'un faaliyet raporuna yönelik olarak TTK'nın 397'nci maddesi ve Tebliğ çerçevesinde yaptığımız bağımsız denetime dayanarak, bu faaliyet raporunda yer alan finansal bilgilerin Grup'un 16 Şubat 2017 tarihli bağımsız denetçi raporuna konu olan konsolide finansal tablolarıyla tutarlı olup olmadığı ve gerçeği yansıtıp yansıtmadığı hakkında görüş vermektir.

Yaptığımız bağımsız denetim, Kamu Gözetimi, Muhasebe ve Denetim Standartları Kurumu tarafından yayımlanan Türkiye Denetim Standartlarının bir parçası olan Bağımsız Denetim Standartlarına uygun olarak yürütülmüştür. Bu standartlar, etik hükümlere uygunluk sağlanmasını ve bağımsız denetimin, faaliyet raporunda yer alan finansal bilgilerin konsolide finansal tablolarla tutarlı olup olmadığına ve gerçeği yansıtıp yansıtmadığına dair makul güvence elde etmek üzere planlanarak yürütülmesini gerektirmektedir.

Bağımsız denetim, tarihi finansal bilgiler hakkında denetim kanıtı elde etmek amacıyla denetim prosedürlerinin uygulanmasını içerir. Bu prosedürlerin seçimi, bağımsız denetçinin mesleki muhakemesine dayanır.

Bağımsız denetim sırasında elde ettiğimiz bağımsız denetim kanıtlarının, görüşümüzün oluşturulması için yeterli ve uygun bir dayanak oluşturduğuna inanıyoruz.

Görüş

Görüşümüze göre yönetim kurulunun yıllık faaliyet raporu içinde yer alan finansal bilgiler, tüm önemli yönleriyle, denetlenen konsolide finansal tablolarla tutarlıdır ve gerçeği yansıtmaktadır.

Mevzuattan Kaynaklanan Diğer Yükümlülükler

6102 sayılı Türk Ticaret Kanunu'nun ("TTK") 402'nci maddesinin üçüncü fıkrası uyarınca; BDS 570 işletmenin Sürekliliği" çerçevesinde, Grup'un Öngörülebilir gelecekte faaliyetlerini sürdüremeyeceğine ilişkin önemli bir belirsizliğe rastlanılmamıştır.

PwC Bağımsız Denetim ve
Serbest Muhasebeci Mali Müşavirlik A.Ş.

Murat Sancar, SMMM
Sorumlu Denetçi

İstanbul, 24 Şubat 2017

Yönetim Kurulu Başkanı'nın Mesajı

Değerli Ortaklarımız,

2016 yılını zor ve riskli kılan önemli gelişmelerin başında ülkemizde yaşanan başarısız darbe girişimi olmak üzere İngiltere'nin Avrupa Birliğinden ayrılması süreci, ABD başkanlık seçimi ve Ortadoğudaki jeopolitik gelişmelerdi.

Dünyada yaşanan petrol arzının kısıtlanması, ABD başkanlık seçimlerinin piyasalarda yarattığı belirsizlik ve dalgalanmalar, Fed'in faiz artırımı gibi konular da bir araya gelince ekonomimiz birçok ülkede olduğu gibi olumsuz etkilendi. Sonuç olarak 2016, dünya ekonomisinde özel sektör yatırımlarının ve büyümenin yavaşladığı dünya ticaretinin de hedeflerin altında kalarak düşük seyrettiği bir yıl oldu.

Sasa, 2016 yılında dünyada yaşanan tüm bu ekonomik zorluklara rağmen 2015 yılında 119 milyon TL olan EBITDA rakamını 2016 yılında % 67 artırarak 199 milyon TL ye, 287 Kton olan yıllık satış miktarını da % 10 artırarak 316 Kton'a çıkarmayı başarmıştır.

2016 yılında Net Karı'nı 137 Milyon TL ile bir önceki yıla göre % 92 den fazla artırmıştır.

Sasa sadece elyaf ve iplik üretmiyor. Yemek yaparken kullandığımız fırının düğmesinden otomobillerimizin aynasına koltuklarımızın kumaşından ıslak mendillere ve hatta para banknotlarının içerisindeki holografik şerit folyoya kadar hayatımızın birçok alanında bulunan ürünlerin hammaddesini üretiyor.

360.000 ton/yıl yeni elyaf tesisleri yatırımı 2016 yılının 3. çeyreğinde başlamış olup, 2018 yılının sonlarında devreye alınması planlanmaktadır. Yatırım sonunda mevcut ihracat rakamımız 200 milyon dolar daha artacaktır. Amacımız orta vadede ise Türkiye'nin 1 milyar dolar olan polyester ithalatını bitirmek ve Türkiye'yi polyester üretim merkezi haline getirmektir. Böylece Dünya polyester pazarında Çin ile rekabeti en üst seviyeye çıkarmak istiyoruz. Bu rekabetin temel taşları da teknolojik yatırımlarımız ile verimlilik olacaktır.

Sasa daha büyük hedeflere koşarken tüm paydaşları ile birlikte kazanmaya devam etti ve devam edecektir. Hisse senedimiz 2016 yılı başından bugüne kadar % 226 değer kazandı. Tüm yatırımcılarımıza gösterdikleri yakın ilgi ve güvenden dolayı teşekkür ederim.

2015 yılı verilerine göre Türkiye'nin 73. Adananın ise en büyük firması olan SASA'mız diğer taraftan da ödemiş olduğu vergilerle toplumsal görevlerini de yerine getirerek güzel ülkemizin büyük hedeflerine ulaşılmasına katkıda bulunmaktadır.

Sasa'mızın 2016 yılı Faaliyetleri neticesinde doğrudan ve dolaylı olarak yaratmış olduğu vergisel katma değer yaklaşık 52 milyon TL'dir.

Yeni yatırımlarla daha az enerjiyle üretim yapacağız. Teknolojik altyapı ve makine parkı yenilemesinin ardından AR-GE ye ağırlık vereceğiz.



1991 yılında ÇEVKO' nun kurucu üyelerinden olan Sasa, gerçekleştirdiği tüm faaliyetlerinin temelinde kaynak verimliliği ve çevreye saygı ilkesini benimseyerek hareket etmektedir.

İşletme modelini sürdürülebilir büyüme çerçevesinde yenileyeceğiz. Sasa önümüzdeki yıllarda da ürün geliştirmeden, enerji verimliliğine, karbon ayak izini azaltmaktan kullandığı kaynağı geri kazanmaya kadar birçok projeyi hayata geçirecektir.

İnsan kaynağını en önemli varlığı olarak gören Sasa'da 1.200 den fazla çalışmamız bulunmaktadır.

2017 yılının ülkemiz ve şirketimiz için hayırlı olmasını diler, Sasa'nın Türkiye'nin polyester liderliğini sürdürmesinde katkısı olan başta paydaşlarımız olmak üzere tüm çalışanlarımıza, müşterilerimize ve tedarikçilerimize Yönetim Kurulumuz adına teşekkürlerimi sunarım.


İbrahim Erdemoğlu
Yönetim Kurulu Başkanı

TARİHÇE



1966

Tüzel Kişiliğin Kurulması ve Montaj Çalışmaları



1974

Batch İplik Üretimi



1977

DMT Yatırımı (60 kiloton/yıl)

1976
İlk Dupont CP-1 (14 kiloton / yıl Elyaf)



1998


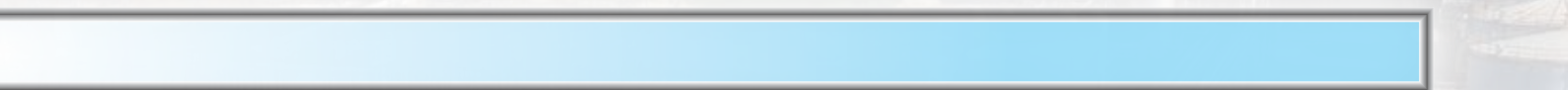
DMT kapasite artırımı (280 kiloton/yıl)



2004

Ünvan değişikliği- Advansa Sasa Polyester Sanayi A.Ş. Başlangıcı





2006
Pet Resin
Tesisleri'nin
La Seda'ya
(Artenius)
Satışı

2011
CP-7 PTA
Bazlı Cips
Elyaf Tesisi

2011
Ünvan
Değişikliği-
Sasa
Polyester
Sanayi A.Ş.
Başlangıcı

2011
Batch Polimer
4 Başlangıcı

2014
İnovatif
Ürünler

2015
Erdemoğlu
Holding A.Ş.
Ana Ortaklığı

2015
Sasa Dış
Ticaret A.Ş.
Kuruluşu

2016
Katı Hal
Polimeri-
zasyon Tesisi
Yatırımı
Başlangıcı

2016
Yeni Elyaf
Yatırımı
Başlangıcı



Genel Bilgiler

Şirket Faaliyeti Hakkında Bilgiler:

Sasa, faaliyet gösterdiği polyester elyaf, filament ve polimer sektörlerinde yaklaşık 350.000 ton/yıl kurulu polimerizasyon kapasitesi ile Türkiye'nin bu alandaki üretim kapasitesinin önemli bir kısmını teşkil etmektedir. Şirketimiz, Araştırma ve Geliştirme faaliyetleri sonucunda başta özel polimerler ve kimyasallar olmak üzere pazar dinamiklerinin takibiyle polyester pazarındaki tüm sektörlerle özelleştirilmiş çözümler sunan bir kuruluştur. Şirketimizin ana ürün grupları ve bu ürünlerin kullanıldığı sektörler aşağıdaki gibidir.

Elyaf:

Sasa Elyaf Bölümü, farklı segmentlerdeki ürünleri ile 3 farklı sektöre üretim yapmaktadır.

Tekstil: Polyester kesik elyaf ve tops ürünleri, %100 polyester ve/veya karışım (pamuk, viskon, akrilik, yün, naylon) iplik üretimi, daha sonra dokuma ve örme işlemleri ile kumaş haline getirilmektedir. Tekstil sektöründe Sasa yüksek mukavemetli ve yüksek modüllü, boya alması yüksek beyaz ürünleri ve 10XTM markalı, üretim teknolojisi Sasa'ya ait olan siyah elyaf ile ön plana çıkmaktadır. 10XTM , piyasada bulunan rakip siyah elyaflara göre derin siyah, yüksek renk haslığı, kolay proses edilebilme ve harmanlanabilme özelliği ile müşterilerimize fark yaratmaktadır.

Teknik Tekstil: Farklı lif bağlama yöntemleri ile (mekanik, su iğneleme ve kimyasal) hijyen (ıslak mendil, pedler ,kozmetik mendiller), medikal (bandaj, ameliyat örtüleri, maskeler) otomotiv (tavan, taban ve şapkalık halıları, izolasyon malzemeleri), suni deri altı taşıyıcıları, filtre (sıvı-gaz), temizlik bezleri, her türlü konfeksiyon telası, peluş, geotekstil (asfalt altı stabilizatörler, drenaj, yeraltı, bahçe), inşaat (akustik izolasyon, çatı izolasyonları, taban kaplamaları) ve benzeri ürünlerin ana hammaddesi olarak kullanılmaktadır. Çok farklı ve niş sektörlerle hizmet veren "Teknik Tekstil" sektöründe, Sasa müşterilerine özel çözümler ve özel ürünler ile değer yaratmaktadır.

Konfor ve Dolgu Elyaf Sektörü: Elyafın tarama, boncuk haline getirilme veya lif bağlaması sonrasında, yastık, oyuncak içi dolgu, yorgan, her türlü mont, mobilya dolguları, yatak, dekoratif kırlentler haline getirilmektedir. Avrupa bölgesinde kendi geliştirdiği teknoloji ile bikomponent elyaf üretiminde en yüksek kapasiteye sahip olan Sasa; yay özelliğini gösteren konjuge elyaflar ile müşterilerine yıkanabilir, dayanıklı ve uzun ömürlü dolgu hammaddeleri sağlamaktadır.



Genel Bilgiler

Sasa, Türkiye, Avrupa ve Ortadoğu'da polyester elyaf üretiminde farklı sektörlere yönelik polyester elyaf üretimiyle lider konumdadır.

Filament

Sasa Filament Bölümü, üretmiş olduğu farklı ve özellikli ürünler ile tekstil (örme ve dokuma kumaş), halı, otomotiv sektörlerine poy, tekstüre ve düz iplikler üretmektedir.

Özel Polimerler ve Kimyasallar

Sasa Özel Polimerler ve Kimyasallar Bölümü, hizmet ettiği coğrafyada insan ve çevreye duyarlı ürünlerin geliştirilmesi ve müşterileri temini vizyonu etrafında üretim yapmaktadır. Bu vizyon doğrultusunda yapılan iş kolu aşağıdaki sektörlere hizmet etmektedir:

Tekstil Sektörü: Standart ve yüksek viskoziteli polyester polietilen tereftalat ve polibütlen tereftalat polimer ürünleri öncelikle iplik ve elyaf, sonrasında da bunlardan mamul dokuma, örme kumaşlar ve dokusuz tekstil yüzeyleri haline getirilmektedirler.

Endüstriyel Sektörler: Yüksek viskoziteli polyester polietilen tereftalat ve polibütlen tereftalat polimer ürünleri nihai kullanım yerlerine bağlı olarak yüksek dayanım gerektiren endüstriyel uygulamalarda kullanılmaktadırlar.

Film ve Ambalaj Sektörü: Nihai kullanım amacına uygun olarak özel üretilmiş polyester polietilen tereftalat polimer ürünleri gıdyla temas edebilen veya etmeyen film ve ambalaj malzemesi üretiminde kullanılmaktadırlar. Özellikle gıdyla temas konusunda önem arzeden bir ürün olan antimony içermeyen film tipi polyester polimerleri de ürün portföyünde yer almaktadırlar.

Mühendislik Polimerleri: Polibütlen tereftalat ve termoplastik elastomer polimerleri plastik enjeksiyon yöntemiyle otomotiv parçaları, elektrik-elektronik ekipmanlar, beyaz eşya ve diğer çeşitli plastik ürünlerin üretiminde kullanılmaktadırlar.

Plastikleştirici: Sasa Plus 88 adlı fitalat içermeyen ürün PVC üretiminde plastifiyan (plastikleştirici) olarak kullanılmaktadır. Fitalat içeren kimyasal maddeler sağlığa zararlı olduklarından tehlikeli madde olarak sınıflandırıldıkları için Sasa Plus 88 ürününün önemi ve sektördeki yeri giderek artmaktadır.

Sasa, Özel Polimerler ve Kimyasalları ağırlıklı olarak Avrupa'ya satmakla birlikte Türkiye'ye, Orta Doğu'ya, Kuzey Amerika ve Asya kıtalarına da ürün vermektedir.



Genel Bilgiler

Yönetim Kurulu

Görevde bulunan Yönetim Kurulu Üyeleri ile özgeçmişleri aşağıda verilmiştir.

Yönetim Kurulu Üyeleri

Adı Soyadı	İcracı Olup Olmadığı	Görevi
İbrahim Erdemoğlu	İcracı	Yönetim Kurulu Başkanı
Ali Erdemoğlu	İcracı Olmayan	Yönetim Kurulu Başkan Vekili
Mehmet Şeker	İcracı	Yönetim Kurulu Üyesi
Mehmet Erdemoğlu	İcracı Olmayan	Yönetim Kurulu Üyesi
Hüsnü Ertuğrul Ergöz	İcracı Olmayan	Bağımsız Yönetim Kurulu Üyesi
Mahmut Bilen	İcracı Olmayan	Bağımsız Yönetim Kurulu Üyesi

Şirket Yönetim Kurulu üyeleri, 2016 yılı içinde Kurul tarafından kendilerine Türk Ticaret Kanunu 395. ve 396. maddeleri doğrultusunda izin verilmekle birlikte, Şirket ile kendisi veya başkası adına işlemler yapmamış ve aynı faaliyet konularında rekabet edecek girişimlerde bulunmamıştır.

İbrahim ERDEMOĞLU

Yönetim Kurulu Başkanı

Görev Süresi: 30.04.2015 – 30.04.2018

1962 yılında Adıyaman Besni'de doğdu. İlkokul, ortaokul ve liseyi Gaziantep'te bitirdi. Üniversite eğitimini Karadeniz Teknik Üniversitesi Fizik Bölümü'nde tamamladı. Baba mesleği halıcılığa 1983 yılında alınan tek tezgahta başladı. Üniversite eğitimi sırasında başladığı halı ticaretine, okul bittikten sonra da devam etti. Bugün dünya markası olma yönünde emin adımlarla ilerleyen Merinos markasını da bünyesinde bulunduran Erdemoğlu Holding Yönetim Kurulu Başkanı olarak görevini sürdürmektedir. Evli ve 3 çocuk babasıdır.

Mehmet ŞEKER

Yönetim Kurulu Üyesi

Görev Süresi: 12.07.2016 – 30.04.2018

Gaziantep doğumlu olan Şeker, ilk, orta ve lise eğitimini Gaziantep'te tamamladı. Çukurova Üniversitesi Tıp Fakültesi'nden mezun oldu. 1993 yılından bu yana Erdemoğlu Holding bünyesinde çeşitli görevlerde bulundu. 24 ve 25. Dönem T.B.M.M. üyeliği yaptı. Halen Erdemoğlu Holding Yönetim Kurulu üyeliği yapmaktadır. Evli ve 2 çocuk babasıdır.

Ali ERDEMOĞLU

Yönetim Kurulu Başkan Vekili

Görev Süresi: 30.04.2015 – 30.04.2018

1959 yılında Adıyaman Besni'de doğdu. İlkokulu Besni'de bitirdi. Eğitimine devam etmeden küçük yaşlarda baba mesleği olan kilim ve halı tezgahlarının başında çalışmaya başladı. Üretimin bütün kademelerinde bulundu. Merinos'un dününde ve bugününde büyük emekleri bulunan Ali Erdemoğlu Merinos Halı San. ve Tic. A.Ş. de Yönetim Kurulu Başkanı olarak görevine devam etmektedir. Evli ve 3 çocuk babasıdır.

Genel Bilgiler**Mehmet ERDEMOĞLU****Yönetim Kurulu Üyesi**

Görev Süresi: 30.04.2015 – 30.04.2018

1985 yılında Gaziantep'te doğdu. İlkokul, ortaokul ve liseyi Gaziantep'te bitirdi. Üniversite eğitimini 2010 yılında mezun olduğu Koç Üniversitesi Makine Mühendisliği bölümünde tamamladı. Kariyerine ilk olarak Erdemoğlu Holding bünyesindeki şirketlerden Merinos Mobilya Tekstil Sanayi ve Ticaret A.Ş. de başladı. Bugün yine Holding bünyesinde yer alan iş kollarından enerji şirketlerinde Yönetim Kurulu Üyesi olarak görevine devam etmektedir.

Hüsnü Ertuğrul ERGÖZ**Yönetim Kurulu Üyesi (Bağımsız)**

Görev Süresi: 30.04.2015 – 30.04.2018

Hüsnü Ertuğrul Ergöz lisans derecesini 1963 yılında Robert Koleji Yüksek Okulu Kimya bölümünden almıştır. Master derecesini 1965'de ODTÜ'den, doktora derecesini de 1970'de Florida Devlet Üniversitesi'nden almıştır. Ergöz 1972-1976 yılları arasında ODTÜ'de Kimya bölümünde öğretim üyeliği yapmıştır.

Profesyonel yaşamına Kordsa'da Teknik Etüd ve Proje Uzmanı olarak başlayan Ergöz, zamanla Sabancı Holding ve Brisa gibi grup şirketleri içinde de birtakım görevleri üstlenmiştir. 2003 yılında Sabancı Holding Genel Sekreterliğinden emekli olmuştur. Emekliliğinden sonra Pressan A.Ş.'de yönetim kurulu üyeliği yapmıştır. Ergöz, aile şirketlerinde kurumsallaşma üzerine özel çalışmalar yapmaktadır.

Mahmut BİLEN**Yönetim Kurulu Üyesi (Bağımsız)**

Görev Süresi: 01.08.2016 – 30.04.2018

1969 yılında Ceyhan-Adana'da doğdu. Adana Erkek Lisesini tamamladıktan sonra, 1988 yılında girdiği İ.Ü. İktisat Fakültesi, İktisat bölümünden 1992 lisansını, 1994 yılında yüksek lisansını ve 2002 yılında aynı üniversitede İktisat Doktorasını tamamladı. 2008-2010 yıllarında University of Illinois at Urbana-Champaign'de doktora sonrası ziyaretçi akademisyen olarak görev yaptı.

1993 yılında Arş. Gör. olarak başlamış olduğu Sakarya Üniversitesi İktisat bölümünde, 2002 Yardımcı Doçent, 2011 Doçent olan Bilen, Ağustos 2016'dan itibaren aynı kurumda Profesör olarak görev yapmaktadır. Yayınlanmış çok sayıda eseri bulunan Bilen, evli ve bir kız çocuğu babasıdır.

Genel Bilgiler**Bağımsızlık Beyanı**

Sasa Polyester Sanayi A.Ş. (Şirket) Yönetim Kurulunda, mevzuat, esas sözleşme ve Sermaye Piyasası Kurulu tarafından yayımlanan Kurumsal Yönetim Tebliği (II-17.1)'nde belirtilen kriterler kapsamında "bağımsız üye" olarak görev yapmaya aday olduğumu, bu kapsamda;

a) Şirket, Şirketin "TFRS 10" Standardına göre yönetim kontrolü ya da "TMS 28" Standardına göre önemli derecede etki sahibi olduğu ortaklıklar ile Şirketin yönetim kontrolünü elinde bulunduran veya Şirkette önemli derecede etki sahibi olan ortaklar ve bu ortakların yönetim kontrolüne sahip olduğu tüzel kişiler ile şahsım, eşim ve ikinci dereceye kadar kan ve sıhrî hısımlarım arasında; son beş yıl içinde önemli görev ve sorumluluklar üstlenecek yönetici pozisyonunda istihdam ilişkisinin bulunmadığını, sermaye veya oy haklarının veya imtiyazlı payların % 5 inden fazlasına birlikte veya tek başıma sahip olmadığımı ya da önemli nitelikte ticari (TMS 28) ilişkinin bulunmadığını,

b) Son beş yıl içerisinde, başta Şirketin denetimi (vergi denetimi, kanuni denetim, iç denetim de dahil), derecelendirilmesi ve danışmanlığı olmak üzere, yapılan anlaşmalar çerçevesinde Şirketin önemli ölçüde hizmet veya ürün satın aldığı veya sattığı şirketlerde, hizmet veya ürün satın alındığı veya satıldığı dönemlerde, ortak (%5 ve üzeri), önemli görev ve sorumluluklar üstlenecek yönetici pozisyonunda çalışan veya yönetim kurulu üyesi olmadığımı,

c) Bağımsız yönetim kurulu üyesi olmam sebebiyle üstleneceğim görevleri gereği gibi yerine getirecek mesleki eğitim, bilgi ve tecrübeye sahip olduğumu,

ç) Bağlı olunan mevzuata uygun olması şartıyla, üniversite öğretim üyeliği hariç, halen/üye olarak seçildikten sonra kamu kurum ve kuruluşlarında tam zamanlı çalışmadığımı/çalışmayacağımı,

d) 31/12/1960 tarihli ve 193 sayılı Gelir Vergisi Kanunu'na göre Türkiye'de yerleşik olduğumu,

e) Şirket faaliyetlerine olumlu katkılarda bulunabilecek, Şirket ile pay sahipleri arasındaki çıkar çatışmalarında tarafsızlığımı koruyabilecek, menfaat sahiplerinin haklarını dikkate alarak özgürce karar verebilecek güçlü etik standartlara, mesleki itibara ve tecrübeye sahip olduğumu,

f) Şirket faaliyetlerinin işleyişini takip edebilecek ve üstlendiğim görevlerin gereklerini tam olarak yerine getirebilecek ölçüde Şirket işlerine zaman ayıracağımı,

g) Şirketin yönetim kurulunda son on yıl içerisinde altı yıldan fazla yönetim kurulu üyeliği yapmadığımı,

ğ) Şirketin veya Şirketin yönetim kontrolünü elinde bulunduran ortakların yönetim kontrolüne sahip olduğu şirketlerin üçten fazlasında ve toplamda borsada işlem gören şirketlerin beşten fazlasında bağımsız yönetim kurulu üyesi olarak görev almadığımı,

beyan ederim.

Yönetim Kurulu, Genel Kurul, hissedarlarımız ve tüm menfaat sahiplerinin bilgisine sunarım.

07/02/2017

Hüsnü Ertuğrul ERGÖZ



Genel Bilgiler**Bağımsızlık Beyanı**

Sasa Polyester Sanayi A.Ş. (Şirket) Yönetim Kurulunda, mevzuat, esas sözleşme ve Sermaye Piyasası Kurulu tarafından yayımlanan Kurumsal Yönetim Tebliği (II-17.1)'nde belirtilen kriterler kapsamında "bağımsız üye" olarak görev yapmaya aday olduğumu, bu kapsamda;

a) Şirket, Şirketin "TFRS 10" Standardına göre yönetim kontrolü ya da "TMS 28" Standardına göre önemli derecede etki sahibi olduğu ortaklıklar ile Şirketin yönetim kontrolünü elinde bulunduran veya Şirkette önemli derecede etki sahibi olan ortaklar ve bu ortakların yönetim kontrolüne sahip olduğu tüzel kişiler ile şahsım, eşim ve ikinci dereceye kadar kan ve sıhrî hısımlarım arasında; son beş yıl içinde önemli görev ve sorumluluklar üstlenecek yönetici pozisyonunda istihdam ilişkisinin bulunmadığını, sermaye veya oy haklarının veya imtiyazlı payların % 5 inden fazlasına birlikte veya tek başıma sahip olmadığımı ya da önemli nitelikte ticari (TMS 28) ilişkinin bulunmadığını,

b) Son beş yıl içerisinde, başta Şirketin denetimi (vergi denetimi, kanuni denetim, iç denetim de dahil), derecelendirilmesi ve danışmanlığı olmak üzere, yapılan anlaşmalar çerçevesinde Şirketin önemli ölçüde hizmet veya ürün satın aldığı veya sattığı şirketlerde, hizmet veya ürün satın alındığı veya satıldığı dönemlerde, ortak (%5 ve üzeri), önemli görev ve sorumluluklar üstlenecek yönetici pozisyonunda çalışan veya yönetim kurulu üyesi olmadığımı,

c) Bağımsız yönetim kurulu üyesi olmam sebebiyle üstleneceğim görevleri gereği gibi yerine getirecek mesleki eğitim, bilgi ve tecrübeye sahip olduğumu,

ç) Bağlı olunan mevzuata uygun olması şartıyla, üniversite öğretim üyeliği hariç, halen/üye olarak seçildikten sonra kamu kurum ve kuruluşlarında tam zamanlı çalışmadığımı/çalışmayacağımı,

d) 31/12/1960 tarihli ve 193 sayılı Gelir Vergisi Kanunu'na göre Türkiye'de yerleşik olduğumu,

e) Şirket faaliyetlerine olumlu katkılarda bulunabilecek, Şirket ile pay sahipleri arasındaki çıkar çatışmalarında tarafsızlığımı koruyabilecek, menfaat sahiplerinin haklarını dikkate alarak özgürce karar verebilecek güçlü etik standartlara, mesleki itibara ve tecrübeye sahip olduğumu,

f) Şirket faaliyetlerinin işleyişini takip edebilecek ve üstlendiğim görevlerin gereklerini tam olarak yerine getirebilecek ölçüde Şirket işlerine zaman ayıracağımı,

g) Şirketin yönetim kurulunda son on yıl içerisinde altı yıldan fazla yönetim kurulu üyeliği yapmadığımı,

ğ) Şirketin veya Şirketin yönetim kontrolünü elinde bulunduran ortakların yönetim kontrolüne sahip olduğu şirketlerin üçten fazlasında ve toplamda borsada işlem gören şirketlerin beşten fazlasında bağımsız yönetim kurulu üyesi olarak görev almadığımı,

beyan ederim.

Yönetim Kurulu, Genel Kurul, hissedarlarımız ve tüm menfaat sahiplerinin bilgisine sunarım.

07/02/2017

Mahmut BİLEN

Genel Bilgiler

Yönetim Görev Dağılımı

Adı Soyadı	Ünvanı
İrfan Başkır	Genel Müdür Yardımcısı
Mustafa Kemal Öz	Genel Müdür Yardımcısı
Güven Kaya	Genel Müdür Yardımcısı
Alper Söğüt	Spç Polimer ve Enerji Grup Başkanı
Ertuğrul Toker	DMT İşletmeleri Grup Başkanı
Mustafa Kemal Yıldırım	Elyaf İplik İşletmeleri Grup Başkanı
Ali Alper Karataş	Denetim Müdürü
Ali Bülent Yılmazel	Muhasebe Müdürü
Berna Demirağ Geyik	Satınalma Müdürü
Bülent Özgenc	Bilgi Sistemleri Müdürü
Şakir Yener	Finansman Müdürü

Yönetim Kurulu Bünyesinde Oluşturulan Komiteler

Yönetim Kurulu'nun mevcut yapılanmasında ayrı bir Aday Gösterme Komitesi ve Ücret Komitesi oluşturulmadığından şirketimizin Kurumsal Yönetim Komitesi söz konusu komitelere ilişkin görevleri de yerine getirmektedir. Şirketimiz 15.08.2013 tarihli Yönetim Kurulu toplantısında Sermaye Piyasası Kurulu'nun Seri IV, No: 63 Sayılı Kurumsal Yönetim İlkeleri Tebliği hükmü uyarınca, Kurumsal Yönetim Komitesi görev ve sorumluluklarına dahil edilen risk konusunun bu komitenin görev ve sorumlulukları arasından çıkarılarak, bu konuda görev yapmak üzere "Riskin Erken Saptanması Komitesi" kurulmasına karar verilmiştir. Yönetim Kurulu üyeleri, Türk Ticaret Kanunu ile Ana Sözleşme ve diğer ilgili mevzuatla tayin ve tespit edilen yetkilere haizdir.

Denetimden Sorumlu Komite

Hüsnü Ertuğrul Ergöz	Denetim Komitesi Başkanı	Bağımsız Yönetim Kurulu Üyesi
Mahmut Bilen	Denetim Komitesi Üyesi	Bağımsız Yönetim Kurulu Üyesi

Komite, en az üç ayda bir olmak üzere yılda en az dört kere toplanır ve toplantı sonuçlarını tutanağa bağlayarak Yönetim Kurulu'na sunar. Denetimden Sorumlu Komite'nin amacı; Sasa Polyester Sanayi A.Ş. Yönetim Kurulu'na şirketin muhasebe sistemi, finansal raporlama, finansal bilgilerin kamuya açıklanması, bağımsız denetim ile iç kontrol sisteminin işleyiş ve etkinliği hakkında bilgi vermek ve Topluluğun, başta Sermaye Piyasası Kurulu Mevzuatı olmak üzere ilgili yasa ve kanunlara, Kurumsal Yönetim ilkelerine ve etik kurallarına uyum konularındaki çalışmalarına destek olmak ve adı geçen konularla ilgili gözetim işlevini yerine getirmektir. Denetimden Sorumlu Komite; faaliyetlerini, görev ve sorumluluk alanıyla ilgili olarak ulaştığı tespit ve önerileri Sasa Yönetim Kurulu Başkanı'na sunar.



Genel Bilgiler

Kurumsal Yönetim Komitesi

Mahmut Bilen

Kurumsal Yönetim Komitesi Başkanı

Bağımsız Yönetim Kurulu Üyesi

Hüsnü Ertuğrul Ergöz

Kurumsal Yönetim Komitesi Üyesi

Bağımsız Yönetim Kurulu Üyesi

Ali Bülent Yılmazel

Kurumsal Yönetim Komitesi Üyesi

Yönetim Kurulu Üyesi Değil

Kurumsal Yönetim Komitesi, SPK'nın "Kurumsal Yönetim İlkeleri" doğrultusunda ikisi Bağımsız Yönetim Kurulu Üyesi olmak üzere üç üyeden oluşur. Kurumsal Yönetim Komitesi Başkanı, Sasa Yönetim Kurulu tarafından bağımsız üyeler arasından atanır. Kurumsal Yönetim Komitesi toplantıları Başkan'ın uygun göreceği yerde yılda en az dört defa yapılır.

Kurumsal Yönetim Komitesi Yönetim Kurulu'nun görev ve sorumluluklarının sağlıklı bir biçimde yerine getirilmesine yardımcı olmak amacıyla oluşturulmuştur. Kurumsal Yönetim, Sasa Polyester Sanayi A.Ş.'nin etik değerlerine dayalı, içeriye ve dışarıya karşı sorumlu, riziko bilinçli, kararlarında saydam ve sorumlu, paydaşlarının menfaatini gözetken, sürdürülebilir başarı hedefli yönetim sürecidir. Komite, Kurumsal Yönetim İlkelerinin SPK ve diğer uluslararası Kabul görmüş Kurumsal Yönetim İlkeleri doğrultusunda belirlenmesi için Sasa Yönetim Kurulu'na öneride bulunur ve tavsiyeler oluşturur.

Yönetim Kurulu'nun 15 Ağustos 2013 tarih ve 2013/22 sayılı kararı ile "Riskin Erken Saptanması Komitesi" kurulmasına karar verilmiştir.

Riskin Erken Saptanması Komitesi

Mahmut Bilen

Riskin Erken Saptanması Komitesi Başkanı

Bağımsız Yönetim Kurulu Üyesi

Hüsnü Ertuğrul Ergöz

Riskin Erken Saptanması Komitesi Üyesi

Bağımsız Yönetim Kurulu Üyesi

Komite'nin amacı, Sasa Polyester Sanayi A.Ş.'nin varlığını, gelişmesini ve devamını tehlikeye düşürebilecek stratejik, operasyonel, finansal sair her türlü riskin erken teşhisi, bunun için gerekli önlemler ile çarelerin uygulanması ve riskin yönetilmesidir.

Komite, Sasa Yönetim Kurulu'nca atanan, biri Başkan olmak üzere iki üyeden oluşur. Komite Başkanı, Sasa Yönetim Kurulu tarafından bağımsız üyeler arasından atanır.

Komite, risk yönetimi sistemlerini en az yılda bir kez gözden geçirir, risk yönetimi ile ilgili uygulamaların, Komite kararlarına uygun gerçekleştirilmesinin gözetimini yapar. Toplantılar, Başkan'ın uygun göreceği yerde ve tarihte yılda en az altı defa yapılır.

Yönetim Kurulu bünyesinde oluşturulan Komiteler'deki üyelerin görev süresi, Şirket Yönetim Kurulu üyelerinin görev süresiyle paraleldir. Komiteler, Yönetim Kurulu üyelerinin seçimini takiben yeniden oluşturulur.

Komiteler, kuruldukları günden itibaren çalışmalarını düzenli bir şekilde sürdürmektedir. Komiteler'de, 2016 yılı içinde hiçbir çıkar çatışması meydana gelmemiştir. Komiteler kendi yetki ve sorumluluğu dahilinde hareket etmekte ve Yönetim Kurulu'na tavsiyelerde bulunmaktadır.



2016 YILI GELİŞMELER ve FAALİYETLER

Sektör Analizi

Dünya 2016 yılına gelişmekte olan ülkelerin risklerinde görülen artış ile başladı. Jeopolitik sorunlar, risk algısının yükselmesi ile yerel para birimleri üzerinde oluşan baskı, dolar karşısında ciddi değer kayıplarına neden oldu. Çin Hükümeti, 2009'dan itibaren en düşük büyüme oranının yaşandığı 2015 sonrası, 2016'ya ekonomiye destek olacak reform adımlarını atarak, bu doğrultuda kapasite fazlasını azaltma, verimi artırma ve iç talebin artmasına yönelik çalışmalar yapma kararı aldı.

2015 yılında özellikle petrol ve diğer emtia fiyatlarında yaşanan sert düşüşler, 2016 yılında yerini daha kararlı duruma bıraktı. 2016 Haziran ayında İngiltere'de gerçekleşen Brexit referandumunda, İngiltere Avrupa Birliğinden çıkma kararı aldı. Bu karar ile İngiliz Sterlini, USD karşısında yaklaşık % 8 değer kaybetti, AB'den ayrılma süreci Mart 2017'de başlayacak. Brexit'in etkisi ile başta gelişmiş Avrupa ülkelerindeki belirsizlik ortamı ile IMF küresel büyüme tahminini 2016 ve 2017 yılları için 0,1 puan indirerek % 3,1 ve % 3,4'e çekti. Başlıca petrol üretici ülkelerinin piyasaya istikrar kazandırmak için bir araya gelmeleri ile OPEC 8 yıl aradan sonra ilk kez petrol üretimini kısıtlama kararı almıştır. Rusya'nın da bu karara uyacağını açıklaması ile petrol fiyatlarının artışı desteklenmiştir. Karar sonrasında petrol % 6 değer kazanıp, 50 USD bandını aşmıştır. 2 yıl önce 110 USD seviyesinde olan petrol, 2016 Ocak ayında 28 USD'a kadar düşmüştü. ABD'de başkanlık seçimlerini Cumhuriyetçi aday Donald Trump'ın kazanmasının ardından küresel piyasalarda sert dalgalanmalar yaşandı. ABD'de açıklanan makroekonomik veriler iktisadi faaliyetin istikrar kazandığına işaret etmektedir.

ABD için, Üçüncü çeyrekte ekonomik büyüme oranı % 3,2 ile beklentilerin üzerinde gerçekleşmiştir. EURO bölgesinde, Brexit'e rağmen ılımlı ekonomik görünüm devam etmektedir.

2015'te 2 genel seçimi geride bırakan Türkiye'de, jeopolitik gelişmeler ve terör olayları nedeni ile 2015'te iktisadi faaliyetlerde göreceli durağan bir yıl yaşanmasına rağmen büyüme oranı % 4 olarak gerçekleşmiştir. Fakat 2016 yılında Rusya'nın yaptırımları, bölgesel sorunların devamı ve "Başarısız darbe girişimi" siyasi belirsizliği artırdı, güveni olumsuz etkiledi. Güven ortamının azalması yatırımlarda yavaşlamaya neden oldu. 2016 yılında "Turizm" gelirleri ise % 29 azaldı. TCMB 2017 büyüme tahminini % 2,9 ve 2018'i % 3,6 açıklarken, IMF'nin Türkiye ile ilişkili yayınladığı yıl sonu raporunda, ekonominin 2016'da yüzde 2,7, 2017'de yüzde 2,9, 2018'de ise yüzde 3,3 büyümesinin beklendiğini belirtti.

Sanayide kapasite kullanım oranı, 2016 yılı ortalaması ise %75,6 oldu, 2015 yılında %74,7 oranında bir ortalama kaydetmişti. Yıllık tüketici enflasyonu % 8,48 ile 2016 yılını beklentilerin de üzerinde bir seviyeye kapadı. Bu dönemde yıllık enflasyona en yüksek katkı yapan gruplar, gıda ve alkolsüz içecekler ile alkollü içecekler ve tütün olurken, ulaştırma fiyatları da yukarı yönlü baskı yapan kalemlerden oldu. Öte yandan, Gümrük ve Ticaret Bakanlığı'nın açıkladığı ve TİM'den farklı olarak ham ve yarı işlenmiş altın ihracatını da içeren geçici resmi rakamlara göre ihracat, 2016 yılını % 0,8 oranında bir düşüşle 142,6 milyar dolar seviyesinde tamamladı. 2016 yılında en yüksek değerinde ihracat yapan sektör ise, otomotiv oldu.



2016 Yılı Gelişmeler ve Faaliyetler



Dış ticaret açığı Ocak-Kasım döneminde %11,8 gerileyerek 50,4 milyar dolar olarak kaydedildi. Yılın ilk 11 ayında ihracatın ithalatı karşılama oranı da, önceki yıla göre 2,2 puan yükselerek %72 düzeyinde gerçekleşti.

Firmalar borçlanma konusunda daha temkinli davranıp, kur riski nedeni ile, ithalat yerine yerli üreticiyi tercih etmişlerdir. Özellikle hammadde sağlayan üretici firmalar 2016 yılında yüksek kapasite ile çalışma imkanı bulmuştur. Polyester kesik elyaf sektöründe 2016 yılında ithalat 2015'e göre % 8.2 azalmıştır. İthalatta, dahilde işleme ile yapılan alımların ise oranı % 25'ten %22 ye düşmüştür. 2016 yılında firmamız ekonomik güçlükler ve artan risk ortamına rağmen; "Polyester Elyaf" sektöründe artan talebi karşılama sorumluluğu ile 1.000 ton/gün kapasiteli yatırım çalışmalarına başlamıştır. Yatırımın 2019 yılında devreye girmesi planlanmaktadır. Mevcut üretime ilave kapasite ile Türkiye'deki Pazar payı % 33'ten % 70'e çıkacaktır. Firmamız 50. Yılı'nı kutladığı 2016 yılında, tüm iş or-

taklarına ve paydaşlarına ilerleyen yıllarda da tekstil sektörünün hammadde güvencesi olacağını yaptığı bu dev yatırım ile duyurmuştur.

Üretim Faaliyetleri

2016 yılında da geçen yıl gibi özellikle üretim süreçlerimizdeki iyileştirmeler ve atık yönetim sistemimizin "0" atık üzerine kurularak maksimum düzeyde atık oluşumunu önleyici ve atıkların geri kazanımı ile tekrar kullanımını sağlayacak projeler üretilmesi ile, önemli ölçüde verimlilik artırıcı fırsatlar yaratılmıştır.

İşletmelerimizde üretim süreçlerinde verimliliklerin artırılması, kayıp zamanların minimize edilmesi için yapılan iyileştirme çalışmaları ve buna paralel olarak istatistiksel proses kontrol metotlarının geniş ölçüde uygulanmaya başlanmış olması, üretimimizde katma değeri artırıcı rol oynamıştır.

Geçmiş yıllarda başlayan Enerji Verimliliği, Sürdürülebilirlik, Kurumsal Risk Yönetimi, Renovasyon, İnovasyon, İnsana Yatırım gibi birçok konuda fark yaratan projeler üzerinde çalışmalarımız devam etmiş ve sürdürülebilir bir çerçevede katkı sağlamaya devam etmektedir.

Sürdürülebilir mükemmellik yolcuğunda küresel rekabet üstünlüğü sağlamayı hedefleyen Sasa sistematik çalışmalarına hızla devam etmekte olup, Türkiye Mükemmellik Ödülü başvuru sürecine dahil olunması için çalışmalar devam etmektedir.

ISO 9001 kalite yönetim sistemleri ve süreç yönetimi, ISO 50001 Enerji yönetim sistemi, ISO 31000 Kurumsal risk yönetimi sistemleri, 5S, PSRM ve TPM gibi şirketimize katma değer yaratan başarılı faaliyetlerimize geçen yıllarda olduğu gibi bu yılda iç ve dış eğitim etkinliğimiz ile sürekli yenileşim felsefemizi katarak yoğun şekilde yürütmekteyiz.

Üretim Miktarları

Ana ürün gruplarımızdaki üretim miktarları karşılaştırmalı olarak aşağıda verilmiştir.

	2016	2015	Değişim (ton)	Değişim (%)
Dmt	236.213	232.878	3.335	1%
Polyester Cips	137.688	150.626	-12.938	-9%
Polyester Elyaf	154.685	138.727	15.958	12%
Polyester İplik	5.854	6.306	-452	-7%
Poy	9.333	10.765	-1.432	-13%
Tops	1.318	1.251	67	5%
Tow	15	153	-138	-90%



Kapasite Bilgileri

Petrokimya niteliğinde olan DMT tesisimizde, hammaddeler paraksilen ile metanolden başlayarak DMT üretilmektedir. İşletmelerin ihtiyacı olan DMT sıvı olarak, yine hammadde olan Monoetilenglikol (MEG) ile işlemek üzere polimerizasyon tesislerine sevk edilmekte ve buralarda sıvı polimer elde edilmektedir. Şirketimizin 280.000 ton/yıl DMT kapasitesi, 350.000 ton/yıl ise PTA bazlı üretim de dahil olmak üzere polimerizasyon kapasitesi mevcuttur.

Elyaf, filament ve polyester cips tesislerimize aktarılan polimerin işlenmesi sonucu tow, kesik elyaf, poy, iplik ve polyester cips üretilmektedir. Tow, tops tesisinde işlenerek beyaz ve boyalı tops elde edilmektedir. Poy üretimimizin bir bölümü iplik işletmesinde tekstüre iplik şeklinde işlenerek piyasaya arz edilmekle birlikte poy olarak da satışı gerçekleştirilmektedir.

Şirketimizin yaklaşık olarak 160.000 ton/yıl elyaf, 6.000 ton/yıl tops, 47.000 ton/yıl poy, 28.000 ton/yıl iplik ve 216.000 ton/yıl polyester cips, 24.000 ton/yıl SSP cips kapasitesi mevcuttur.

Şirketimizin, 2016 yılı polimerizasyon kapasite kullanım oranı % 84 olarak gerçekleşmiştir. (2015 yılı: % 83)

İş Sağlığı İş Güvenliği ve Çevre (SHE) Faaliyetlerimiz

Sasa Polyester Sanayi A.Ş.'de SHE birimi çalışmaları, herkesin sağlıklı ve emniyetli bir çevrede çalışmasının ve doğal çevreyi korumasının önemine ve bu hususun şirket başarısının bir parçası olduğuna inanılarak sürdürülmektedir.

Atıkların azaltılması ve geri dönüşüm oranının artırılması Sasa'nın temel performans kriterleri olarak belirlenmiştir ve Sasa'nın değer yarattığı alanlar arasında; atık, atıksu ve enerji yönetimi konularında gerçekleştirdiği birçok proje yer almaktadır.

2016 yılında, sürdürülebilirlik çalışmalarının bir sonucu olarak, anaerobik sistemde arıtılan atık suların Biogaz (Metan/CH₄) elde edilmiştir. Yenilenebilir enerji kaynağı olan Biogaz'ın yakılarak buhar haline getirilmiş ve doğal kaynak tasarrufu sağlanmıştır.

Sasa Polyester Sanayi A.Ş., tüm faaliyetlerinde ve süreçlerinde sürdürülebilir gelişim odağının yanı sıra, çevresel ve sosyal sorumluluklarının farkında olarak ve iş sağlığı ve emniyeti konularındaki yasal yükümlülüklerine uyarak hareket etmeye ve kaynak verimliliğine en üst düzeyde hassasiyet göstermeye devam edecektir.

Yatırım ve Ar-Ge Faaliyetleri

Büyüme stratejimiz çerçevesinde Adana merkez tesislerimizde toplam tutarı yaklaşık 23 milyon TL olan Katı Hal Polimerizasyon Tesisi yatırımına 2015 yılında başlanmış olup 2016 sonunda devreye alınma çalışmaları başlamıştır. 360.000 ton/yıl yeni elyaf tesisleri yatırımı 2016 yılının 3. çeyreğinde başlamış olup, 2018 yılının sonlarında devreye alınması planlanmaktadır. Sasa 2016 yılında Ar-Ge faaliyetlerini, başta müşterileri olmak üzere tüm paydaşlarına değer yaratacak, sürdürülebilir ve çevreye duyarlı özel ürünler başta olmak üzere, güçlü olduğu kurumsal yetkinlik alanlarında yeni ürün ve iş kollarının geliştirilmesine yönelik sürdürmüştür.

İçinde bulunduğu sektörün rekabetçi ve hızlı değişen koşullarında, müşteri ve pazar ihtiyaçlarını detaylı değerlendirerek teknik olanakları ile birleştiren Sasa, sahip olduğu bilgi birikimi ve üstün teknolojiyi yeni iş fırsatları yaratma ve geliştirme çalışmalarında etkin bir biçimde kullanmıştır.

Şirketin gelişmiş donanımlara sahip olan Ar-Ge tesisleri, özel polimerler ve tekstil ürünleri alanında ürün ve proses geliştirme faaliyetlerine devam ederek şirketin rekabet seviyesini yüksek tutmaktadır.

2016 Yılı Gelişmeler ve Faaliyetler

Proje çalışmaları,

- Polyester bazlı polimerler alanında büyüme ve yeni özellikli polimer çözümleri geliştirilmesi,
- Elyaf alanında büyüme ve ürün portföyü optimizasyonu,

Diğer kuruluşlarla işbirliği yapılarak yeni iş alanlarının geliştirilmesine dönük büyüme

şeklinde özetlenecek ana şirket stratejileri doğrultusunda 2016 yılında da sürdürülmüştür. 2016 yılında özellikle sürdürülebilir, yeni yerel ve uluslararası yönetmelikler doğrultusunda çevreye ve insana duyarlı “dost” yeni ürünlerin geliştirilmesi için kaynak ayrılmış ve yıl içerisinde özel polimerler sınıfında birçok özel ürünün ticarileştirilerek müşterilerimize sunulması için çalışmalar devam ettirilmiştir.

Özel Polimerler ve Kimyasallar

Bio-Bozunur Polyester: 2012 yılında yeni ve farklı pazarlara ürün geliştirip sunma stratejisi ile ambalaj sektörü için Bio-Bozunur polyester polimerlerinin Ar-Ge çalışmalarını tamamlayan Sasa, 2013 yılında ilgili işletmelerde gerekli revizyonları yaparak ticari üretime geçmiştir. Advanite Natura ticari ismi ile portföyde yerini alan ürün, son kullanıcının seçilen uygulamalarında pilot denemeler yaparak elde edilen doğa dostu biyobozunur polimer bazlı film ürünleri ile Plast Eurasia (5-8 Aralık 2013, İstanbul) fuarında pazara tanıtılmıştır. Bu projenin devamı ve tamamlayıcısı olarak 2014 yılında Sasa, biyobozunur polimerler için plastifiyan geliştirmiş ve pazara sunmuştur. 2015 yılında ve 2016 yılında, Advanite Natura ürününün kullanım alanlarının genişletilmesine yönelik Ar-Ge çalışmalarına devam edilmiştir.

PTA bazlı polimerler: DMT bazlı polimer ürünlerinde sektör lideri olan Sasa, 2015 yılı içerisinde “Müşteri odaklı ÜRGE” hedefleri kapsamında PTA bazlı polimer ürün portföyünü oluşturmuş, ambalaj ve tekstil başta olmak üzere farklı kullanım alanlarına yönelik ürünlerin geliştirme çalışmalarını tamamlayarak ticarileştirmiştir. Müşteri odaklı ÜRGE anlayışımız doğrultusunda 2016 yılında da ürün geliştirme çalışmalarımız devam etmektedir.

Düşük erime noktalı polimerler: Sasa 2015 yılı içerisinde, mevcut düşük erime noktalı polimer ürünleri portföyünü, müşteri talepleri doğrultusunda farklı kullanım alanları için farklı katkı maddeleriyle; farklı kristallenme özelliklerinde, farklı camsı geçiş ve erime sıcaklıklarına sahip homopolimer ve kopolimerler geliştirerek genişletmiştir. 2016 yılında da çalışmalarımız devam etmektedir.

Tekstil tipi ağır metal içermeyen polimerler: Polimerlerin üretiminde süreci başlatmak ve devam etmesini sağlamak üzere kullanılan kimyasallara “katalist” adı verilir. Polimerlerdeki ağır metal içeriği, özel kullanım alanları söz konusu olduğunda tercih edilmezler.

Gıda ambalajları için sektörün ilk ağır metal içermeyen polimerlerini ticari olarak üreten Sasa, 2014 yılında ağır metal içermeyen katalist sistemi ile geliştirdiği tekstil tipi polimerlerin de üretimine başlamıştır. 2015 yılında ve 2016 yılında, ağır metal içermeyen tekstil tipi polimerlerin özelleştirilmesi yapılarak, kullanım alanları genişletilmiştir.

Bundan sonra yapılacak olan tüm ürün ve proses geliştirme faaliyetlerimiz, polyester bazlı ve polyester dışı polimer ve kimyasallar, elyaf ve iplik ürünlerinde yeni iş alanları ve pazarlarda artı değer yaratabilmek amacı ile teknolojik yetkinliklerimiz çerçevesinde odaklanacaktır.

Kurumsal Risk Yönetimi

Şirketimiz, Kurumsal Risk Yönetimini, geçmişten gelen tecrübesi, bilgi birikimi ve sahip olduğu enerjiye de inanarak ve ISO 31000 / Risk Yönetimi – Prensipler ve Klavuzlar Standardı'na dayanarak, Sasa Kurumsal Risk Yönetimi Yönetmeliği'ne göre takip etmektedir.

Amaç;

Şirket bünyesinde karşılaşılan veya potansiyel olarak öngörülen riskleri tanımlamak, değerlendirmek, raporlamak ve uygun stratejileri oluşturmak amacıyla Kurumsal Risk Yönetimi sistemlerinin oluşturulmasını, etkin olarak uygulanmasını ve Kurumsal Risk Yönetimi faaliyetlerinin yürütülmesinin güvence altına alınmasını sağlamaktır.



2016 Yılı Gelişmeler ve Faaliyetler

Bu sayede aşağıdaki faydaların kazanılması hedeflenmektedir :

- Şirket genelinde risk farkındalığının sağlanması, şirketin belirlenen risk iştahı doğrultusunda reaktif yönetim yerine proaktif bir yönetim yapılarak sürprizlerin en aza indirilmesi,
- Risklere bağlı olarak karşılaşılabilecek kayıpların ve maliyetlerin azaltılması,
- Gelir istikrarı ve beraberinde sürdürülebilir büyümenin sağlanması,
- Sosyal sorumluluk faaliyetleri dahilinde Şirket itibar ve güvenin geliştirilmesi,
- Yasal düzenlemelere uyumun sürekliliğinin sağlanması,
- Şirketin varlığının ve/veya operasyonlarının kesintisiz devam etmesi için Kurumsal Risk Yönetimi kültürünün geliştirilmesi.

Kapsam;

Sasa Polyester Sanayi A.Ş. bünyesinde Kurumsal Risk Yönetimi konusundaki tanımların, içeriğin, işleyişin, ilgili organizasyonun ve sorumlulukların tanımlanması ve belirlenmesidir.

Kurumsal Risk Yönetimi çalışmalarında; Şirket genelinde faaliyet gösteren tüm fonksiyonlarda, tüm süreçlere ait finansal, operasyonel, stratejik ve çevresel risk unsurlarını kapsayacak şekilde uygulanır.

Risk Yönetimi Politikası

Sasa Polyester Sanayi A.Ş. dünyaya açık entegre bir polye-ster ve kimyasallar üreticisi olarak tüm paydaşlarına en yüksek değeri sağlayabilmek için ;

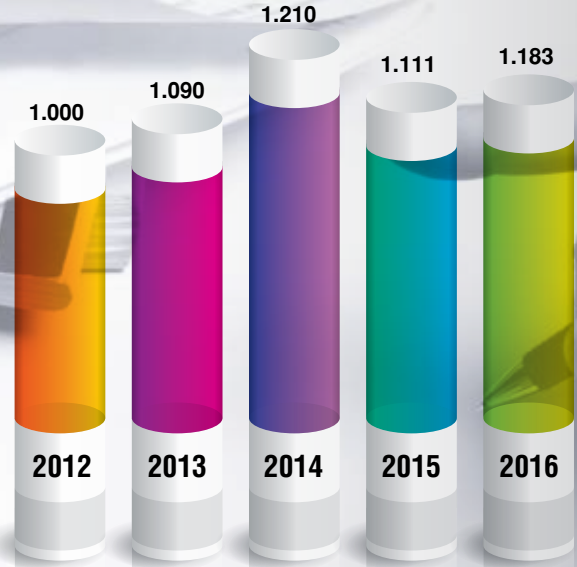
- Varlıkların değerlerinin korunması, operasyonel güvenlik ve sürdürülebilirlik esaslarına dayanan, stratejik hedeflerle uyumlu bir Risk Yönetimi Sistemi oluşturulması ve uygulanmasını,
- Tüm süreç ve fonksiyonlardaki potansiyel risklerin öngörülebilmesi, yönetilmesi, izlenmesi, gerekli faaliyet planlarının önceden oluşturulması ve sürekli iyileştirilmesini,
- Faaliyetlerdeki tüm risk düzeylerini göz önünde tutarak, riskleri ortadan kaldırma veya kabul edilebilir ve uygulanabilir seviyeye düşürmek için Risk Yönetimi ile ilgili sorumlulukların belirlenmesini,
- Sistem hedeflerinin çalışanlara iletilmesini, net bir şekilde anlaşılmasını ve bunun için iletişim kanallarının açık tutulmasının sağlanmasını,
- Üst Yönetim tarafından politikanın ve sistemin periyodik olarak gözden geçirilmesini ve sürekliliğinin sağlanmasını,
- Belirlenen risklerin yönetimi için gerekli her türlü kaynak ihtiyacının temin edilmesini,
- Yürürlükte bulunan yasa, tüzük ve yönetmeliklere uyulması ve etkileşimde bulunduğu çevre, müşteri, tedarikçi ve çalışanlarına karşı sorumluluklarının yerine getirilebilmesini sağlayan bir anlayışı benimsemiştir.

2016 Yılı Gelişmeler ve Faaliyetler

Finansal sonuçlar ve Oranlar

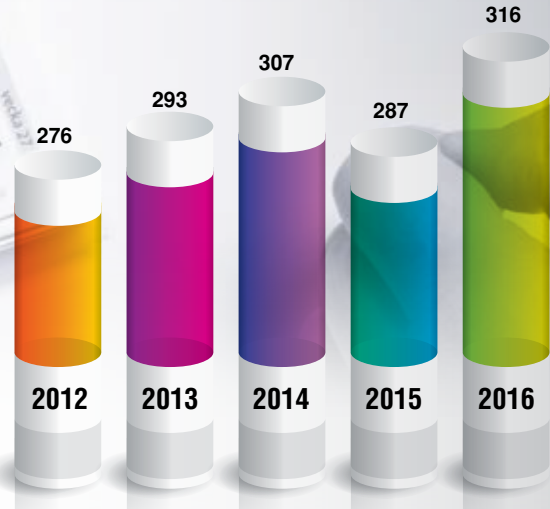
Toplam Net Satış Tutarları

Yıllar	(Milyon TL)
2012	1.000
2013	1.090
2014	1.210
2015	1.111
2016	1.183



Toplam Satış Miktarları

Yıllar	(Kton)
2012	276
2013	293
2014	307
2015	287
2016	316



Faaliyet Karı /Zararı ve Net Kar/Zarar (Bin TL)

Yıllar	Faaliyet Karı (Zararı)	Net Kar (Zarar)
2012	(10.783)	(30.809)
2013	32.717	6.241
2014	86.387	71.380
2015	105.742	70.731
2016	187.258	137.048

Başlıca Finansal Göstergeler (Milyon TL)

	2016	2015	2014	2013	2012
Net Satışlar	1.183	1.111	1.210	1.090	1.000
Brüt Kar	197	147	138	72	48
Faaliyet K/Z	187	106	86	33	(11)
FAVÖK	199	119	108	53	13
Net Kar/Zarar	137	71	71	6	(31)
FAVÖK Marjı (%)	17	11	9	5	1
Net Kar Marjı (%)	12	6	6	1	(3)

2016 Yılı Gelişmeler ve Faaliyetler



Finansal Oranlar	2016	2015
Likidite Oranları		
Cari Oran	2,58	1,69
Likidite Oranı (Asit Test Oranı)	1,99	0,98
Nakit Oranı	0,03	0,12
Faaliyet Oranları		
Alacakların Devir Süresi (Gün)	98	75
Mamul ve Ara Mamul Stok Devir Süresi (Gün)	69	72
Aktif Devir Hızı	1,15	1,59
Finansal Yapı Oranları		
Toplam Yüküm. / Özsermaye	0,95	0,79
Toplam Yük. / Toplam Aktif	0,49	0,44
Kısa Vadeli Borçl. / Toplam Aktif	0,29	0,41
Uzun Vadeli Yükümlülük / Toplam Aktif	0,20	0,03
Özkaynaklar / Toplam Aktif	0,51	0,56
Faizleri karşılama rasyosu: FAVÖK / Faiz Giderleri	22,27	12,59
Karlılık Oranları		
Toplam Aktif Karlılığı : Net Dönem Karı / Toplam Aktif	0,13	0,10
Özsermaye Karlılığı : Net Dönem Karı / Özsermaye	0,26	0,18
Brüt Kar Marjı : Brüt Kar / Net Satışlar	0,17	0,13
Net Kar Marjı : Net Kar / Net Satışlar	0,12	0,06

2016 Yılı Gelişmeler ve Faaliyetler



Ürün Satış Miktar ve Gelirleri

Ana ürün gruplarımızdaki satış miktarları ve gelirleri mukayeseli olarak aşağıda verilmiştir.

Satış Miktarları (Ton)

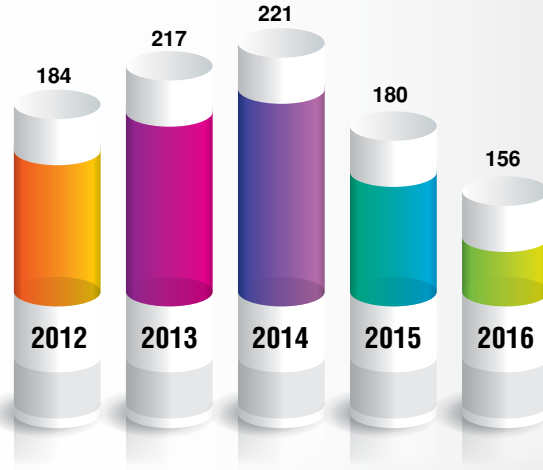
	2016	2015	2014	2013	2012
Dmt	9.747	5.886	6.242	7.896	9.880
Polyester Cips	131.622	128.495	138.403	119.789	106.933
Polyester Elyaf	156.273	140.481	148.191	145.004	143.272
Polyester İplik	8.038	6.217	4.181	2.613	8.970
Poy	8.556	5.202	8.902	15.892	5.572
Tops	1.410	1.074	1.493	1.325	1.616
Toplam	315.646	287.355	307.412	292.519	276.243

Satış Gelirleri (Bin TL)

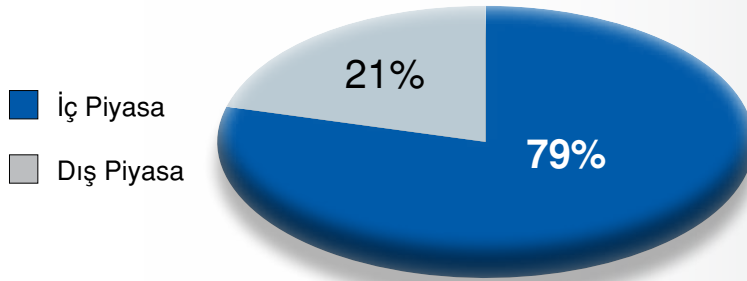
	2016	2015	2014	2013	2012
Dmt	24.574	19.601	17.552	19.563	24.572
Polyester Cips	459.258	493.226	537.615	460.442	388.694
Polyester Elyaf	607.957	536.127	583.809	525.206	500.846
Polyester İplik	43.608	32.293	25.082	18.865	45.985
Poy	30.696	15.303	29.954	51.917	18.804
Tops	10.136	8.106	10.373	7.961	8.696
Diğer	6.680	6.752	5.403	6.312	12.381
Toplam	1.182.909	1.111.408	1.209.788	1.090.266	999.978

2016 Yılı Gelişmeler ve Faaliyetler

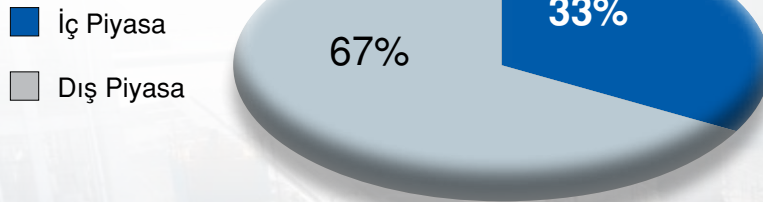
İhracat (FOB milyon USD)



2016 Yılı Elyaf-Tops-İplik-Poy Satış Miktarlarının Dağılımı

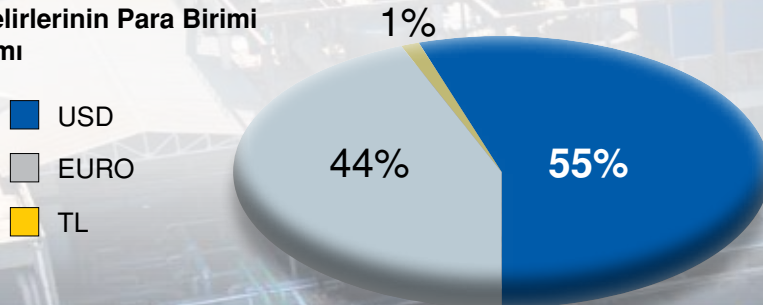


2016 Yılı SPC* Satış Miktarlarının Dağılımı



* Special Polymers and Chemicals (SPC) - Polyester Cips, Dmt

2016 Yılı Satış Gelirlerinin Para Birimi Cinsinden Dağılımı



2016 Yılı Gelişmeler ve Faaliyetler

İç Denetim ve İç Kontrol

İç denetim ve iç kontroller, Şirket faaliyet ve hizmetlerinin etkin, güvenilir ve kesintisiz bir şekilde yürütülmesi, Şirketin risk yönetimi, kontrol sistemi ve kurumsal yönetim uygulamalarının geliştirilmesi ve Şirketin kurumsal ve ekonomik hedeflerine ulaşmasına katkıda bulunmak, muhasebe ve mali raporlama sisteminden sağlanan bilgilerin bütünlüğü, tutarlılığı, güvenilirliğini sağlamak amacıyla yapılmaktadır.

İç denetimin ve iç kontrollerin varlığı, işleyişi ve etkinliği, Yönetim Kurulu bünyesinde oluşturulan Denetimden Sorumlu Komite vasıtasıyla yürütülür. Denetimden Sorumlu Komite, faaliyetlerini, görev ve sorumluluk alanıyla ilgili olarak ulaştığı tespit ve önerileri, Denetim Komitesi Başkanı'na sunar.

Ayrıca, iç denetim ve iç kontrol mekanizmalarının sağlıklı bir şekilde çalışmalarını sürdürmesi için, Denetim Komitesi Başkanına'na bağlı İç Denetim Müdürlüğü faaliyet göstermektedir. Denetim Komitesi İç Denetim Bölümüyle düzenli olarak toplantılar yaparak iç kontrol sisteminin yeterliliğini görüşmektedir.

Her yıl tüm süreçlere ilişkin riskler gözden geçirilerek denetlenecek süreçler belirlenmektedir. Şirket içerisinde oluşturulan Denetim Ekseni ile denetlenebilir süreçler tespit edilmiş olup doğal risk faktörleri ve iç kontrol sistemlerinin durumlarına göre bakiye risk skorları belirlenmiştir. 2016 yılsonu itibariyle 3 adet iş sürecinin denetimi tamamlanmış, 1 adet iş sürecinin denetim çalışması da devam etmektedir.

Denetim Raporları çerçevesinde görülen iç kontrol eksiklikleri ile ilgili olarak Şirket yöneticileri tarafından alınan aksiyonlar daha sonradan takip edilmiş, risk seviyesine etkisi gözlemlenerek alınan aksiyonların yeterliliği sorgulanmıştır.

İştirakler ve Pay Oranları

3 Eylül 2015 tarihinde Sasa Dış Ticaret A.Ş. , %100 oranında Sasa Polyester Sanayi A.Ş. bağlı ortaklığı olarak 2.000.000 TL sermaye ile kurulmuştur.

Şirketimizin İktisap Ettiği Kendi Paylarına İlişkin Bilgiler

Şirketimizin iktisap ettiği kendi payı yoktur.

Şirket Aleyhine Açılan ve Devam Eden Önemli Davalar ve Olası Sonuçları Hakkında Bilgi

Şirketimizin faaliyetlerini ve finansal sonuçlarını önemli ölçüde etkileyebilecek nitelikte devam eden dava bulunmamaktadır.

Mevzuat hükümlerine Aykırı Uygulamalar Nedeniyle Şirket ve Yönetim Kurulu Üyeleri Hakkında Verilen Önemli Nitelikteki İdari Yaptırım ve Cezalara İlişkin Bilgi

2016 yılı içinde mevzuat hükümlerine aykırı uygulamalar nedeniyle Şirket veya Yönetim Kurulu Üyeleri hakkında verilen önemli nitelikte idari yaptırım veya ceza bulunmamaktadır.



2016 Yılı Gelişmeler ve Faaliyetler**Bağış ve Yardımlar**

Şirketimiz tarafından 2016 yılı içinde yapılan bağış ve yardım 121.197 TL tutarındadır.

İLİŞKİLİ TARAF TARAF İŞLEMLERİ

Şirketimizin Topluluk şirketleri ile yapmış olduğu hukuki işlemler aşağıda belirtilmiştir. 2016 yılı içinde gerçekleşen ilişkili taraf işlemleri ve tutarları aşağıdaki gibidir;

İlişkili Tarafalara Yapılan Satışlar (Bin TL) ;**1 Ocak-31Aralık 2016**

	Mal
Özerdem Mensucat San. Tic. A.Ş.	20.233
Merinos Halı San. Tic. A.Ş.	8.657
Dinarsu İmalat ve Ticaret T. A.Ş.	552
Merinos Mobilya Tekstil San. Tic. A.Ş.	391
Toplam	29.833

İlişkili Taraplardan Alışlar (Bin TL) ;**1 Ocak-31Aralık 2016**

	Mal
Merinos Mobilya Tekstil San. Tic. A.Ş.	288
Merinos Halı San. Tic. A.Ş.	14
Toplam	302

İlişkili Taraplardan Ticari Alacaklar (Bin TL) ;

	31 Aralık 2016	31 Aralık 2015
Özerdem Mensucat San. Tic. A.Ş.	9.996	85
Merinos Halı San. Tic. A.Ş.	1.454	235
Dinarsu İmalat ve Ticaret T. A.Ş.	-	7
Merinos Mobilya Tekstil San. Tic. A.Ş.	223	60
Toplam	11.673	387

İlişkili Taraplardan Diğer Alacaklar (Bin TL) ;

	31 Aralık 2016	31 Aralık 2015
Dinarsu İmalat ve Ticaret T. A.Ş.	78.266	-
Merinos Halı San. Tic. A.Ş.	71.643	-
Toplam	149.909	-



2016 Yılı Gelişmeler ve Faaliyetler

Olağan ve Olağanüstü Genel Kurula İlişkin Bilgiler

Olağan Genel Kurul

Şirketimiz Yönetim Kurulu'nun 27.02.2017 tarihli toplantısında, aşağıda yer alan gündem maddelerini görüşmek üzere 2016 yılı Olağan Genel Kurulu'nun 30 Mart 2017 Perşembe günü saat 11:00' de Şirket merkezi olan Yolgeçen Mahallesi Turhan Cemal Beriker Bulvarı No:559 01355 Seyhan / Adana adresinde toplanmasına karar verilmiştir.



SASA POLYESTER SANAYİ A.Ş.

30 Mart 2017 Perşembe Günü Saat 11:00'de Yapılacak Olağan Genel Kurul Toplantısı Gündemi

1. Açılış ve Toplantı Başkanlığının oluşturulması,
2. 2016 yılına ait Yönetim Kurulu faaliyet raporunun okunması ve müzakeresi,
3. 2016 yılına ait Denetçi Raporlarının okunması,
4. 2016 yılına ait Finansal Tabloların okunması, müzakeresi ve tasdiki,
5. 2016 yılı faaliyetlerinden dolayı Yönetim kurulu üyelerinin ibra edilmeleri,
6. 2016 yılı Karının kullanım şeklinin, dağıtılacak kar ve kazanç payları oranlarının belirlenmesi,
7. 2016 yılı içinde yapılan Bağış ve Yardımlar Hakkında Genel Kurul'a bilgi verilmesi,
8. Şirketin 2017 yılında yapacağı bağışların sınırının belirlenmesi,
9. Denetçi Seçimi
10. Yönetim Kurulu üyelerinin ücretleri ile huzur hakkı, ikramiye ve prim gibi hakların belirlenmesi,
11. Yönetim Kurulu Başkan ve üyelerine, Türk Ticaret Kanunu'nun 395. ve 396. maddelerinde yazılı muameleleri yapabilmeleri için izin verilmesi

Özel Durum Açıklamaları

2016 yılında SPK düzenlemeleri uyarınca Şirket tarafından KAP'ta 34 Adet adet özel durum açıklamasında bulunulmuştur. Söz konusu açıklamalar zamanında yapılmış olup, SPK veya Borsa İstanbul tarafından yaptırım uygulanmamıştır.

YATIRIMCI İLİŞKİLERİ

Dönem İçinde Yapılan Esas Sözleşme Değişiklikleri

Yönetim Kurulumuzun, 08.12.2015 tarihli toplantısında Şirketimiz esas sözleşmesinin Sermaye başlıklı 8. Maddesinin değiştirilmesi ve Hacı Ömer Sabancı Vakfı'na veya Sabancı Üniversitesi'ne Yapılacak Bağışlar Başlıklı 37. Maddesinin iptal edilmesi hakkında karar verilmişti. Söz konusu esas sözleşme değişikliği ile ilgili süreç tamamlanmış olup, esas sözleşmenin yeni hali 08.04.2016 tarihinde Türkiye Ticaret Sicil Gazetesi'nde yayınlanmıştır.

Yönetim Kurulumuzun, 05.05.2016 tarihli toplantısında mevcut 500.000.000 Türk Liralık kayıtlı sermaye tavanı içerisinde 216.300.000 Türk Lirası olan şirketimiz çıkarılmış sermayesinin 266.300.000 Türk Lirasına yükseltilmesi kapsamında şirket Esas Sözleşmesinin Sermaye başlıklı 8. Maddesinin değiştirilmesine değiştirilmesi karar verilmişti. Söz konusu esas sözleşme değişikliği ile ilgili süreç tamamlanmış olup, esas sözleşmenin yeni hali 13.07.2016 tarihinde Ticaret Sicil Gazetesi'nde tescil edilmiştir.

Yönetim Kurulumuz 21 Temmuz 2016 tarihli toplantısında, mevcut 500.000.000 Türk Liralık kayıtlı sermaye tavanı içerisinde 266.300.000 Türk Lirası olan şirketimiz çıkarılmış sermayesinin 366.300.000 Türk Lirasına yükseltilmesi kapsamında şirket Esas Sözleşmesinin Sermaye başlıklı 8. Maddesinin değiştirilmesine değiştirilmesi kararı almıştır. Söz konusu esas sözleşme değişikliği ile ilgili süreç tamamlanmış olup, esas sözleşmenin yeni hali 17.10.2016 tarihinde Türkiye Ticaret Sicil Gazetesi'nde tescil edilmiştir.

Bağımsız Denetim Şirketi Seçimi

Yönetim Kurulumuzca, Denetimden Sorumlu Komite'nin tavsiyesi dikkate alınarak; 6102 sayılı Türk Ticaret Kanunu ve 6362 sayılı Sermaye Piyasası

Kanunu uyarınca belirlenen esaslara uygun olarak, Şirketimizin 2017 yılı hesap dönemindeki finansal raporlarının denetlenmesi ile bu kanunlardaki ilgili düzenlemeler kapsamında diğer faaliyetleri yürütmek üzere Eski Büyükdere Cad. Maslak Mah.N1 Maslak No1 Plaza 34398 Sarıyer / İstanbul, adresinde bulunan DRT Bağımsız Denetim ve Serbest Muhasebeci Mali Müşavirlik A.Ş. (Deloitte) seçilmiş olup, 2016 yılına ait olağan genel kurulda ortakların onayına sunulacaktır.

Hisse Senedi Fiyatındaki Değişiklikler

Şirketimizin 30.12.2016 tarihi itibarıyla hisse senedi fiyatı 2,78 TL olup, 2015 yılsonu fiyatına (1,23 TL) göre % 226 artış olmuştur.

Kar Payı Dağıtım Politikası

Sermaye Piyasası Kurulu'nun 23 Ocak 2014 tarihli Resmi Gazete 'de yayınlanarak yürürlüğe giren II.19.1 sayılı Kar Payı Tebliği'nin 4 üncü maddesinde kar dağıtım politikasında bulunması gereken hususlar açıklanmıştır. Buna göre şirketimizin mevcut kar dağıtım politikasının, ilgili Tebliğ'de belirtilen asgari hususları içerecek şekilde aşağıdaki gibi revize edilmiş ve 2014 yılında yapılan Olağan Genel Kurul'da ortaklarımız tarafından onaylanmıştır.

Sasa Polyester Sanayi A.Ş. Kar Dağıtım Politikası, Türk Ticaret Kanunu hükümleri, Sermaye Piyasası Mevzuatı ve diğer ilgili mevzuat ile Esas Sözleşmemizin kar dağıtım ile ilgili maddesi çerçevesinde; Sasa'nın orta ve uzun vadeli stratejileri ile yatırım ve finansal planları doğrultusunda, ülke ekonomisinin ve sektörün durumu da göz önünde bulundurulmak ve pay sahiplerinin beklentileri ve Sasa'nın ihtiyaçları arasındaki denge gözetilmek suretiyle belirlenmiştir.



Yatırımcı İlişkileri

Genel Kurul'da alınan karar doğrultusunda dağıtılacak kar payı miktarının belirlenmesi esası benimsenmiş olmakla beraber; kar dağıtımında pay sahiplerine dağıtılabilir karın %50'si oranında nakit kar payı dağıtılması prensip olarak benimsenmiştir.

Kar payları, mevcut payların tamamına, bunların ihraç ve iktisap tarihlerine bakılmaksızın eşit olarak, en kısa sürede dağıtılması kabul edilmekle birlikte, belirlenmiş yasal süreler içerisinde Genel Kurul onayını takiben Genel Kurul'un tespit ettiği tarihte pay sahiplerine dağıtılacaktır.

Esas Sözleşmemizin ilgili 31. maddesine istinaden Genel Kurul tarafından yetki verilmesi halinde Yönetim Kurulu Kararı ile ortaklara temettü avansı dağıtılması da imkan dahilindedir. Genel Kurul, net karın bir kısmını veya tamamını olağanüstü yedek akçeye nakledebilir. Sasa Yönetim Kurulu'nun, Genel Kurul'a karın dağıtılmamasını teklif etmesi halinde, bu durumun nedenleri ile dağıtılmayan karın kullanım şekline ilişkin olarak Genel Kurul Toplantısı'nda pay sahiplerine bilgi verilir. Aynı şekilde bu bilgilere, faaliyet raporu ve internet sitesinde de yer verilerek kamuoyu ile paylaşılır.

Kar dağıtım politikası Genel Kurul Toplantısı'nda pay sahiplerinin onayına sunulur. Bu politika, ulusal ve küresel ekonomik şartlarda herhangi bir olumsuzluk olması, gündemdeki projelerin ve fonların durumuna göre Yönetim Kurulu tarafından her yıl gözden geçirilmektedir.

Bu politikada yapılan değişiklikler de, değişiklikten sonraki ilk genel kurul toplantısında pay sahiplerinin onayına sunulur ve internet sitesinde kamuoyuna açıklanır.

Çıkarılmış Olan Hisse Senetleri ve Tahviller

2016 yılı içinde 20 Temmuz 2016'da 50 Milyon TL'lik ve 20 Ekim 2016'da 100 Milyon TL'lik bedelsiz sermaye artırımını yapmıştır.

Dağıtılan Brüt Kâr Payı Tutar ve Oranları

2016 yılı içinde Kar Payı Dağıtımını gerçekleştirmemiştir.

SÜRDÜRÜLEBİLİRLİK

İnsan Kaynakları

İnsan Kaynakları Politikamız

Değişen ve gelişen Şirketimizin vizyonu ve stratejileri doğrultusunda İnsan Kaynakları olarak temel hedefimiz Sasa'nın; sürdürülebilir rekabetçi avantaj kazanmada ihtiyaç duyduğu kalibresi yüksek, kuruma bağlı ve Şirket amaçlarına yönelmiş, Sasa'da çalışmaktan gurur duyan, değişim / gelişim odaklı bir takım yaratılması ve sürekli çalışma barışının sağlandığı etkin bir organizasyon yapısına kavuşturulmasıdır.

Sasa, strateji ve hedeflerinin gerçekleşmesinde; değişime açık, sürekli gelişim içerisinde olan çalışanları ile uzun dönemli birlikteliğin, Şirket kültürünün, bilgi birikiminin ve Şirketin ana değerlerinin korunmasının, başarıya ulaşmanın temel unsuru olduğuna inanır ve bu doğrultuda insana yatırım yapar.

Strateji ve hedeflerinde sürdürülebilir bir başarının sağlanması doğrultusunda, rekabet avantajı yaratacak bir organizasyona sahip olmasını sağlamak üzere;

- Organizasyon, insan kaynakları sistem ve süreçlerinin sürekli gözden geçirilmesi ile ihtiyaçlar doğrultusunda yapılandırılır,
- Şirketi geleceğe taşıyacak, nitelikli iş gücü organizasyona kazandırılır ve bu doğrultuda kültürel çeşitlilik de desteklenir,
- Çalışanların pozisyonlarıyla ilgili yetkinlik, bilgi ve becerilerinin sürekli gelişimini ve potansiyellerini gerçekleştirmelerini sağlamak üzere kişisel ve mesleki gelişim faaliyetleri organize edilir,
- Kurumsal ve bireysel gelişim hedeflerini destekleyecek şekilde; yöneticilerin, çalışanların performansını, açık bir iletişim ortamında, düzenli olarak izledikleri ve gelişim sorumluluklarını üstlendikleri etkin bir performans yönetimi yürütülür,

- Kritik pozisyonların organizasyonel başarı planı kapsamında yüksek potansiyelli ve nitelikli personel tarafından yedeklenmesi sağlanır,

- Çalışanlar için; Şirket ve kendileri ile ilgili konularda düzenli bilgi paylaşımının yapıldığı, katılımcı bir yönetim yaklaşımıyla kendilerinin ve temsilcilerinin görüşlerini açıklıkla ifade edebildikleri platformlar oluşturulur,

- Eşit (cinsiyet, din, dil vb. ayrımların yapılmadığı) ve adil çalışma ortamının sağlanmasına ilişkin kuralları da içeren Sasa İş Etiği Değerleri tüm çalışanlara uygulanır,

- Çalışanların, güvenli ve sağlıklı şekilde, potansiyellerini sergileyebilecekleri, değişime açık bir çalışma ortamında kurumsal bağlılıklarını artıracak uygulamaların ve yaklaşımların geliştirilmesi suretiyle, ortak bir Şirket kültürü oluşturulur.

İşe Alma ve Yerleştirme

Şirketimizde beyaz yakalı çalışana yönelik olarak, İş Ailesi Modeli ile iş büyüklüğü ve ücret yapısını belirleyen bir kademe yapısı uygulanmaktadır. İşe alım süreci, İş Ailesi Modeli çerçevesinde belirlenen rol tanımları ve sorumluluk alanları doğrultusunda, İşe Alma ve İşten Ayrılış Yönetmeliği'ne göre yürütülmektedir.

Açık olan pozisyonun nitelikleri ile Şirket değerlerine uygun, gelişime ve değişime açık, özgüveni ve değişim cesareti yüksek, iyi eğitilmiş, yaptığı işte fark yaratacak yetkinliklere sahip nitelikli işgücünü, eşit işe eşit fırsat sağlanması ilkesi doğrultusunda Şirketimize kazandırmak üzere işe alım süreçlerimizi gerçekleştirmekteyiz.



Sürdürülebilirlik

Ücretlendirme ve Yan Menfaatler

- Sendikali çalışanın çalışma koşulları ve ücretlendirme sistemi, işçi sendikaları ve işveren arasında, örgütlü- lüğü destekleyen bir yönetsel yaklaşımla imzalanan toplu sözleşmeler ile düzenlenir.
- Beyaz yakalı çalışanın ücret sistemi ise, iş değerlemesi sonuçları ve piyasa verileri dikkate alınarak oluşturulmuştur.

Yan Menfaatler (Beyaz Yakalı)

Belirli kademedeki pozisyonlarda görev yapan beyaz yakalı çalışana; özel sağlık sigortası, işveren katkılı bireysel emeklilik sigortası uygulaması, hayat sigortası ile tüm çalışanlar için yemek ve servis olanakları sunulmaktadır.

Yönetim Kurulu Üyeleri ile Üst Düzey Yöneticilere Sağlanan Mali Haklar

Yönetim Kurulu Üyeleri ile Üst Düzey Yöneticilerin 2016 yılında ücretlerinin Şirkete toplam maliyeti 2.286 bin TL'dir.

Eğitim ve Kişisel Gelişim Programları

Sasa İnsan Kaynakları olarak, çalışanlarımızın bireysel farkındalıklarını ve performanslarını artıran, yaratıcı gelişimlerini destekleyen projelere, etkinliklere katılmalarını sağlayacak bir organizasyonel iklimin oluşturulması önceliklerimiz arasında yer almaktadır.

Oryantasyon Programı

Yeni işbaşı yapan beyaz yakalı çalışanın birimleri tanımasını ve çalışanlarla tanışmasını sağlamak amacıyla düzenlenen birim ziyareti programıdır.

Şirket İçi Eğitim Programı

İş Sağlığı ve Güvenliği ve Çevre, Teknik, Kalite Yönetim Sistemi (ISO 9001 / 27001 / 50001 vb.), Sasa İş Etiği Kuralları vb. eğitimleri içeren, zorunlu olarak alınması gereken eğitim programlarıdır.

Kişisel Gelişim Programları

Beyaz yakalı çalışanın bireysel gelişim alanları ve yürütmekte oldukları işin gerekleri doğrultusunda düzenlenen, kişisel ve profesyonel gelişim programlarıdır.

Mesleki Gelişim Eğitimleri

Çalışanların bilgi ve becerilerini artırmak suretiyle, mesleki gelişimlerini sağlamak amacıyla katıldıkları sertifikasyon, seminer, kurs formatında verilen Şirket dışı eğitimlerdir.

Personel Bilgileri

31 Aralık 2016 sonu itibarıyla çalışan sayısı 1.241 kişidir. (31 Aralık 2015: 1.078 kişi)

31 Aralık 2016 sonu itibarıyla personelimizin merkez ve merkez dışı birimlere göre dağılımı şu şekildedir :

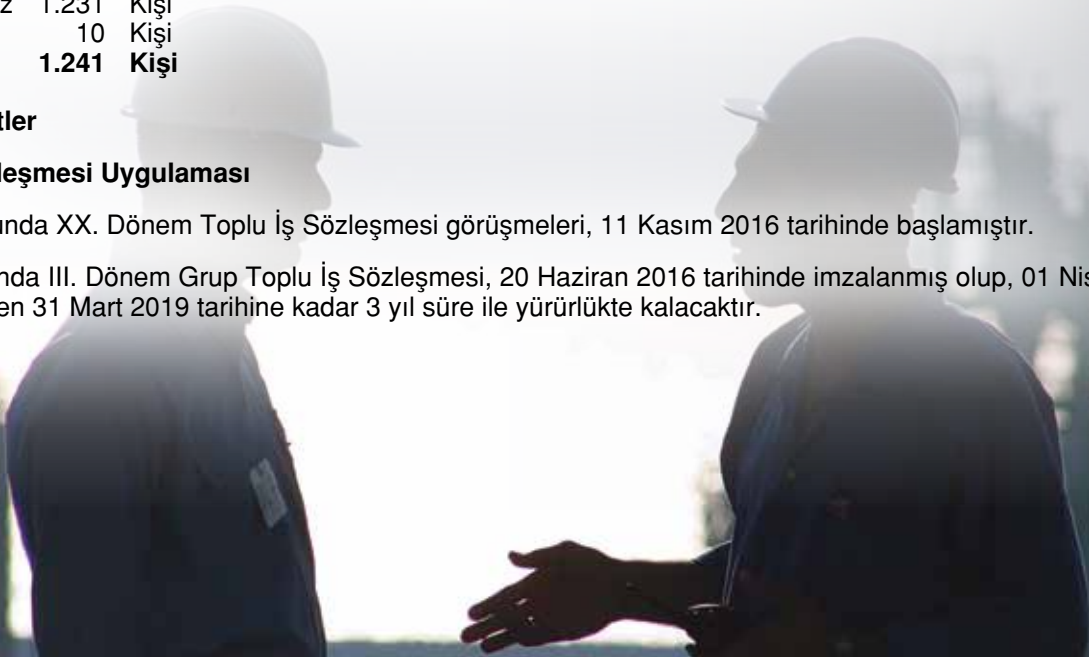
Adana Merkez	1.231	Kişi
İskenderun	10	Kişi
TOPLAM	1.241	Kişi

İdari Faaliyetler

Toplu İş sözleşmesi Uygulaması

Kimya İş Kolunda XX. Dönem Toplu İş Sözleşmesi görüşmeleri, 11 Kasım 2016 tarihinde başlamıştır.

Tekstil İşkolunda III. Dönem Grup Toplu İş Sözleşmesi, 20 Haziran 2016 tarihinde imzalanmış olup, 01 Nisan 2016 tarihinden 31 Mart 2019 tarihine kadar 3 yıl süre ile yürürlükte kalacaktır.



Sürdürülebilirlik

Misyon, Vizyon ve Kurumsal Değerler

Vizyonumuz: İlk 30 (ISO 500'de ilk 30'da yer almak).

Misyon: Yenilikçi yaklaşımlarıyla değer yaratan kimya şirketi.

Değerlerimiz

İş güvenliği & Çevre Bilinci, İnsan Odaklılık, Müşteri Odaklılık, Bütüncül & Yüksek Seviyede Etik anlayış, Kurumsal Hedeflere Adanmışlık, Değer Yaratma, Sürekli Gelişim, Şeffaflık

Etik Anlayışımız

Dürüstlük

Tüm iş süreçlerimizde ve ilişkilerimizde doğruluk ve dürüstlük öncelikli değerlerimizdir. Çalışanlarla ve tüm paydaşlarımızla ilişkilerimizde doğruluk ve dürüstlikle hareket ederiz.

Gizlilik

Sasa çalışanları olarak;

- Müşterilerimizin, çalışanlarımızın ve çalıştığımız diğer ilgili kişi ve kuruluşların gizliliklerine ve özel bilgilerinin korunmasına özen gösteririz.
- Şirketin faaliyetlerine ilişkin gizli bilgileri korur, bu bilgileri sadece, Şirket'in amaçları doğrultusunda kullanır; bu bilgileri sadece belirlenen yetkiler dahilinde ilgili kişilerle paylaşırız.

Çıkar Çatışması

Şirket kaynaklarının, adının, kimliğinin ve gücünün kişisel fayda için kullanılması, kurumun ismini ve imajını olumsuz etkileyebilecek durumlar Çıkar Çatışması olarak tanımlanmaktadır.

Şirket çalışanları olarak, çıkar çatışmasından uzak durmayı amaçlarız ve aşağıdakilere dikkat ederiz:

- Mevcut görevlerimizden yararlanarak; şahsen, ailemiz veya yakınlarımızın vasıtası ile iş münasebetlerinde bulunduğumuz kişi ve kuruluşlardan kişisel çıkar sağlamayız.
- Şirket dışında ek bir finansal çıkara dayalı iş aktivitesinde bulunmayız. Ancak, çalışanların mesai saatleri dışında bir başka kişi (aile ferdi, dost, diğer üçüncü şahıslar) ve/veya kurum için ücret veya benzer bir menfaat karşılığı çalışmaları;
- Şirkette sürdürdükleri görev ile çıkar çatışması yaratmaması,
- Diğer iş etiği kuralları ve bu kuralları destekleyen politikalar ile uyumsuzluk yaratmaması,
- Şirketteki görevlerini sürdürmelerini olumsuz yönde etkilememesi,



Sürdürülebilirlik

- Yönetimin yazılı onayı

koşulları ile mümkündür. Onay, Genel Müdür için, Şirket Yönetim Kurulu Başkanı, diğer çalışanlar için ise, Şirket Etik Kural Danışmanı ve İK Bölümü görüşü ile, Şirket Yönetim Kurulu Başkanı tarafından verilir.

- Sasa'nın adını ve gücünü, Sasa kimliğimizi, kişisel fayda sağlamak amacıyla kullanmaktan kaçınırız.
- Potansiyel çıkar çatışması durumunda, ilgili tarafların çıkarlarının yasal ve etik yöntemler vasıtasıyla güvenli bir şekilde korunabileceğine inandığımızda, bu yöntemleri uygularız.
- Tereddüde düştüğümüz durumlarda yöneticimize, İK Bölümüne, Şirket Etik Kural Danışmanı'na danışırız.

Sorumluluklarımız

A. Yasal Sorumluluklarımız:

- Yurt içi ve yurt dışında mevcut tüm faaliyet ve işlemlerimizi T.C yasaları ve milletlerarası hukuk çerçevesinde yürütür, yasal düzenleyici kurum ve kuruluşlara doğru, tam ve anlaşılabilir bilgileri zamanında sunarız.
- Tüm faaliyet ve işlemlerimizi yürütürken, her türlü kamu kurum ve kuruluşu, idari oluşum, sivil toplum örgütü ve siyasi partilere herhangi bir menfaat beklentisi olmaksızın eşit mesafede yer alır ve bu sorumluluk bilinci ile yükümlülüklerimizi yerine getiririz.

B. Müşterilerimize Karşı Sorumluluklarımız:

- Müşteri memnuniyeti odaklı, müşterilerimizin ihtiyaç ve taleplerine en kısa zamanda, en doğru şekilde cevap veren proaktif bir anlayışla çalışırız.
- Hizmetlerimizi, zamanında ve söz verdiğimiz koşullarda sunar; müşterilerimize saygı, onur, adalet, eşitlik ve nezaket kuralları çerçevesinde yaklaşırız.

C. Çalışanlara Karşı Sorumluluklarımız:

- Çalışanların özlük haklarının tam ve doğru biçimde kullanılmasını sağlarız.
- Çalışanlara dürüst ve adil yaklaşır, ayrımcı olmayan, güvenli ve sağlıklı bir çalışma ortamı taahhüt ederiz.
- Çalışanlarımızın bireysel gelişimi için gerekli çabayı gösteririz.
- Çalışanlarımızın sosyal sorumluluk bilinciyle yer alacakları uygun sosyal ve toplumsal faaliyetlere gönüllü olmaları konusunda destekleriz.
- Çalışanlarımızın, iş hayatı ile özel hayat arasındaki dengeyi gözetiriz.



Sürdürülebilirlik

D. Ortaklarımızı Karşı Sorumluluklarımız:

- Sasa'nın sürekliliğine öncelikle önem vererek ve ortaklarımıza değer yaratma hedefi doğrultusunda; gereksiz ya da yönetilemez riskleri almaktan kaçınır, sürdürülebilir karlılığı amaçlar.
- Finansal disiplin ve hesap verilebilirlik çerçevesinde hareket eder, şirketimizin kaynak ve varlıkları ile çalışma zamanımızı verimlilik ve tasarruf bilinciyle yönetiriz.
- Rekabet gücümüzü arttırmaya ve büyüme potansiyel olan ve bağlanan kaynağa en yüksek getiriye sağlayacak alanlarda yatırım yapmaya özen gösteririz.
- Kamuya yaptığımız açıklamalarda ve hissedarlarımıza; mali tablolarımız, stratejilerimiz, yatırımlarımız ve risk profilimiz ile ilgili zamanında, doğru, tam ve anlaşılabilir bilgi veririz.

E. Tedarikçi/İş Ortaklarımıza Karşı Sorumluluklarımız:

- İyi bir müşteriden beklendiği şekilde adil ve saygılı davranır, yükümlülüklerimizi zamanında yerine getirmek için gerekli özeni gösteririz. İş yaptığımız kişi ve kuruluşlar ile iş ortaklarımızın gizli bilgilerini özenle koruruz.

F. Rakiplerimize Karşı Sorumluluklarımız:

- Etkin bir şekilde, sadece yasal ve etik olan alanlarda rekabet eder, haksız rekabetten kaçınırız.
- Toplum içinde hedeflenen rekabetçi yapının sağlanmasına yönelik çalışmaları destekleriz.

G. Toplum ve İnsanlığa Karşı Sorumluluklarımız:

- Demokrasinin, insan haklarının ve çevrenin korunması; eğitim ve hayır işleri, suç ve yolsuzlukların ortadan kaldırılması bizim için çok önemlidir.
- İyi bir vatandaş olma bilinciyle toplumsal konularda öncü olarak duyarlı bir şekilde hareket eder; sivil toplum örgütlerinde, kamu yararına olan hizmetlerde, bu konularda uygun faaliyetlerde rol almaya çalışırız.
- Türkiye'nin ve uluslararası proje yürüttüğümüz ülkelerin gelenek ve kültürlerine duyarlı davranırız.
- Rüşvet veya maksadı aşan bedelde hediye vb. ürün ve hizmetler vermeyiz ve kabul etmeyiz.

H. "Sasa" Adına Karşı Sorumluluklarımız:

- İş ortaklarımız, müşterilerimiz ve diğer paydaşlarımız profesyonel yeterliliğimiz ve dürüstlüğümüz sayesinde bize güvenmektedirler. Bu itibarımızı en üst düzeyde tutmaya çalışırız.
- Hizmetlerimizi Şirket politikaları, profesyonel standartlar, verdiğimiz taahhütler ve etik kurallar çerçevesinde sunar, yükümlülüklerimizi yerine getirmek için gerekli özveriye gösteririz.
- Profesyonel olarak yetkin olduğumuza ve olacağımıza inandığımız alanlarda hizmet vermeye özen gösterir, doğruluk ve meşruiyet kriterlerine uyan müşteriler, iş ortakları ve çalışanlar ile çalışmayı amaçlarız.
- Toplum ahlakını zedeleyen, çevreye ve toplum sağlığına zarar verenlerle çalışmayız.
- Kamu önünde ve dinleyenlerin, Şirketimizi temsilen konuştuğumuzu düşündüğü alanlarda, kendi görüşlerimizi değil, sadece Şirketimizin görüşlerini ifade ederiz.
- Şirketi risk altında bırakabilecek karmaşık durumlara karşılaştığımızda, öncelikle, ilgili personele, uygun teknik ve idari danışma prosedürlerini izleyerek danışırız.



KURUMSAL YÖNETİM İLKELERİNE UYUM BEYANI

1. Kurumsal Yönetim İlkelerine Uyum Beyanı

Sasa Polyester Sanayi A.Ş. (Bundan böyle Şirket diye anılacaktır) SPK'nın 3 Ocak 2014 tarihinde 28871 sayılı Resmi Gazete'de yayınlanarak yürürlüğe giren "Kurumsal Yönetim Tebliği" kapsamındaki zorunlu ilkelere uymaktadır ve bu ilkeleri uygulamaktadır.

Şirketimizin Kurumsal Yönetim İlkeleri Uyum Raporu www.sasa.com.tr web sitesi içerisinde, "Yatırımcı İlişkileri" Bölümünün "Kurumsal Yönetim Uyum Raporu" başlığında ve yine bu yıllara ait Faaliyet Raporlarımız içinde yatırımcılarımızın bilgisine sunulmuştur.

Sasa, Sermaye Piyasası Kurulu tarafından yayımlanan Kurumsal Yönetim İlkeleri ile Kurumsal Yönetimin Şeffaflık, Adillik, Sorumluluk ve Hesap Verebilirliğe dayalı dört prensibine uymayı ve gelişen koşullara bağlı olarak uyum sağlanacak konularda düzenlemeler yapmayı kendisine ilke edinmiştir.

Sasa, Kurumsal Yönetim İlkeleri doğrultusunda gerekli adımları atmış ve bugüne kadar gerçekleştirmiş olduğu tüm faaliyetler ve Kurumsal Yönetim İlkeleri'ne uyum konusundaki kararlılığı ile de tüm hissedarlarına ve tüm menfaat sahiplerine karşı sorumluluğunun bilincinde olduğunu göstermiştir.

Sasa, Kurumsal Yönetim İlkelerine tam uyumun öneminde inanmaktadır. Ancak zorunlu olmayan ilkelerin bir kısmında uygulamada yaşanan zorluklar, bazı ilkelere uyum konusunda gerek ülkemizde, gerekse uluslararası platformda devam eden tartışmalar, bazı ilkelere ise piyasanın ve Şirketin mevcut yapısı ile tam örtüşmemesi gibi nedenlerle tam uyum henüz sağlanamamıştır. Konuyla ilgili gelişmeler izlenmekte olup uyuma yönelik çalışmalarımız devam etmektedir.

Şirket, II-17.1 sayılı Kurumsal Yönetim Tebliği'nde ("Tebliğ") yer alan, uygulanması zorunlu tutulan ilkelerin tamamına uymaktadır.

Tebliğ'in 4.3.9 nolu maddesinde yer alan "yönetim kurulunda kadın üye oranı için %25'ten az olmamak kaydıyla hedef oran ve hedef zaman belirlenir ve bu hedeflere ulaşmak için politika oluşturur" tavsiyesine ilişkin bir şirket politikası bulunmamasına rağmen bu konuda özen gösterilmektedir.

Bunun yanı sıra, Tebliğ'in 4.5.1 nolu maddesinde yer alan "Aday Gösterme Komitesi" ve "Ücret Komitesi" yükümlülükleri, "Kurumsal Yönetim Komitesi" tarafından üstlenilmiş olup, yine Tebliğ'in 4.5.5 nolu maddesinde "bir yönetim kurulu üyesinin birden fazla komitede yer almaması tavsiyesine uyulmasına özen gösterilmesine rağmen, komite üyeliğinin gerektirdiği iş uzmanlığı nedeniyle, bir Yönetim Kurulu üyemiz birden fazla komitede üye olabilmektedir."

Önümüzdeki dönemde de ilkelere uyum için; Sermaye Piyasası Kurulu tarafından 3 Ocak 2014 tarihli Resmi Gazete'de yayınlanarak yürürlüğe giren SPK II-17.1 sayılı Kurumsal Yönetim Tebliğindeki düzenlemeler ve uygulamalar dikkate alınarak gerekli çalışmalar sürdürülecektir.

BÖLÜM I - PAY SAHİPLERİ**2. Pay Sahipleri İle İlişkiler Birimi**

Şirketimiz Muhasebe Müdürlüğü bünyesinde, pay sahipleri ile ilişkiler birimi oluşturulmuştur. Bu birim Muhasebe Müdürü Ali Bülent Yılmazel'e (**bulent.yilmazel@sasa.com.tr**) bağlı olarak faaliyet göstermektedir. İlgililere (322) 441 00 53 numaralı telefon ve (322) 441 01 14 numaralı fakstan ulaşılabilir. Birimin başlıca görevleri arasında:

- Pay sahiplerinin bilgi taleplerini yanıtlamak,
- Genel kurul toplantısının doğru yapılmasını sağlamak,
- Genel kurul toplantısı için, ortaklara yönelik doküman hazırlamak,
- Oylama sonuçlarının kaydının tutulmasını ve sonuçlarla ilgili raporların pay sahiplerine yollanmasını sağlamak,
- Kamuyu aydınlatma ile ilgili her türlü hususu gözetmek ve izlemek bulunmaktadır.

Pay Sahipleri ile İlişkileri Birimi, Kurumsal Yönetim İlkeleri çerçevesinde pay sahipleri ile ilişkilerin yürütülmesinden sorumludur. Bu görevler çerçevesinde 2016 yılında; gelen sorular cevaplandırılmış; ayrıca pay sahiplerinden gelen e-mailler yanıtlanmıştır.

2016 yılında SPK düzenlemeleri uyarınca Şirket tarafından KAP'ta 34 adet özel durum açıklamasında bulunulmuştur. Söz konusu açıklamalar zamanında yapılmış olup, SPK veya Borsa İstanbul tarafından yaptırım uygulanmamıştır.

3. Pay Sahiplerinin Bilgi Edinme Haklarının Kullanımı

2016 yılında Pay Sahipleri Birimi tarafından pay sahiplerinden gelen telefon, e-mail ve bizzat yüz yüze yapılan görüşmelerde gelen talepler cevaplandırılmış, bu amaçla pay sahiplerini ilgilendirecek bilgiler web sayfasında zorunlu bildirim süreçleri içinde duyurulmuştur.

Şirket Esas Sözleşmesi'nde, Özel Denetçi atanması bir hak olarak düzenlenmemiştir. 2016 yılında pay sahiplerinden bu konuda bir talep alınmamıştır.

4. Genel Kurul Toplantıları

29 Mart 2016 tarihinde Olağan Genel Kurul Toplantısı Adanada'da yapılmış ve % 85,98 oranında hisseyi temsil eden pay sahibinin katılımı gerçekleştirilmiştir.

Kurumsal Yönetim İlkelerine Uyum Beyanı

Genel Kurul'a aynı zamanda elektronik ortamda (E-Genel Kurul) katılım da sağlanabilmektedir.

Genel Kurul Toplantı ilanı, mevzuat ile öngörülen usullerin yanı sıra, mümkün olan en fazla sayıda pay sahibine ulaşmayı sağlayacak, elektronik haberleşme dahil, her türlü iletişim vasıtası ile genel kurul toplantı tarihinden asgari üç hafta önceden yapılmıştır. Şirket'in imtiyazlı payı bulunmamaktadır. Her bir pay için tek oy hakkı bulunmakta olup, herhangi bir oyda imtiyaz bulunmamaktadır.

Denetlenmiş 2015 yılı Finansal Tablolarını da içeren Faaliyet Raporu, Şirket Genel Merkezi'nde Genel Kurul tarihinden en az 15 gün önceden pay sahiplerinin incelemesine sunulmuştur. Genel Kurul esnasında pay sahipleri soru sorma hakkını kullanmamışlardır ve gündem maddeleri haricinde bir öneri verilmemiştir.

Türk Ticaret Kanunu'nda yer alan önemli nitelikteki kararlar Genel Kurul'da pay sahiplerinin onayına sunulmaktadır. Kurumsal Yönetim İlkelerinin yasal uyumu sağlandığında değişen kanunlarda yer alacak olan tüm önemli nitelikteki kararlar da Genel Kurul'da pay sahiplerinin onayına sunulacaktır.

5. Oy Hakları ve Azlık Hakları

Esas Sözleşme'de imtiyazlı oy hakkı bulunmamaktadır. Şirket Esas Sözleşmesi'nde, mevcut ortaklık yüzdelerinde ve ortaklık yapısında birikimli oy hakkı tanınmasının Şirket'in ahenkli yönetim yapısını bozacağı düşüncesiyle bir düzenleme yapılmamıştır.

6. Kar Payı Hakkı

Sasa Polyester Sanayi A.Ş. Kar Dağıtım Politikası, Türk Ticaret Kanunu hükümleri, Sermaye Piyasası Mevzuatı ve diğer ilgili mevzuat ile Esas Sözleşmemizin kar dağıtımını ile ilgili maddesi çerçevesinde; Sasa'nın orta ve uzun vadeli stratejileri ile yatırım ve finansal planları doğrultusunda, ülke ekonomisinin ve sektörün durumu da göz önünde bulundurulmak ve pay sahiplerinin beklentileri ve Sasa'nın ihtiyaçları arasındaki denge gözetilmek suretiyle belirlenmiştir.

Genel Kurul'da alınan karar doğrultusunda dağıtılacak kar payı miktarının belirlenmesi esası benimsenmiş olmakla beraber; kar dağıtımında pay sahiplerine dağıtılabilir karın %50'si oranında nakit kar payı dağıtılması prensip olarak benimsenmiştir.

Kar payları, mevcut payların tamamına, bunların ihraç ve iktisap tarihlerine bakılmaksızın eşit olarak, en kısa sürede dağıtılması kabul edilmekle birlikte, belirlenmiş yasal süreler içerisinde Genel Kurul onayını takiben Genel Kurul'un tespit ettiği tarihte pay sahiplerine dağıtılacaktır.

Esas Sözleşmemizin ilgili 31. maddesine istinaden Genel Kurul tarafından yetki verilmesi halinde Yönetim Kurulu Kararı ile ortaklara temettü avansı dağıtılması da imkan dahilindedir. Genel Kurul, net karın bir kısmını veya tamamını olağanüstü yedek akçeye nakledebilir. Sasa Yönetim Kurulu'nun, Genel Kurul'a karın dağıtılmamasını teklif etmesi halinde, bu durumun nedenleri ile dağıtılmayan karın kullanım şekline ilişkin olarak Genel Kurul Toplantısı'nda pay sahiplerine bilgi verilir. Aynı şekilde bu bilgilere, faaliyet raporu ve internet sitesinde de yer verilerek kamuoyu ile paylaşılır.

Kar dağıtım politikası Genel Kurul Toplantısı'nda pay sahiplerinin onayına sunulur. Bu politika, ulusal ve küresel ekonomik şartlarda herhangi bir olumsuzluk olması, gündemdeki projelerin ve fonların durumuna göre Yönetim Kurulu tarafından her yıl gözden geçirilmektedir. Bu politikada yapılan değişiklikler de, değişiklikten sonraki ilk genel kurul toplantısında pay sahiplerinin onayına sunulur ve internet sitesinde kamuoyuna açıklanır.

7. Payların Devri

Şirket Esas Sözleşmesi'nde pay devrini kısıtlayan bir hüküm yer almamaktadır.

BÖLÜM II - KAMUYU AYDINLATMA VE ŞEFFAFLIK

8. Bilgilendirme Politikası

Şirketimiz Yönetim Kurulu, 25 Aralık 2014 tarihinde Kurumsal Yönetim Komitesi tarafından Sermaye Piyasası Mevzuatındaki son değişiklikler çerçevesinde revize edilen Bilgilendirme Politikası'nı onaylamıştır. Şirket internet sitesinde ve Kamuyu Aydınlatma Platformu'nda aynı gün yayınlanmıştır.

Mevzuat ile belirlenen bilgi ve belgeler, özel durum açıklamaları ve Uluslararası Finansal Raporlama Standartları (UFRS) doğrultusunda hazırlanan dış denetimden geçmiş 6. ve 12. ay mali tabloları, dış denetimden geçmemiş 3. ve 9. ay mali tabloları SPK tarafından belirtilen süreler içinde kamuoyuna duyurulmak üzere Kamuyu Aydınlatma Platformu'na (KAP) gönderilmektedir. Bu işlemler Pay Sahipleri ile İlişkiler Birimi tarafından yürütülmektedir.

İçeriden bilgi öğrenebilecek kişiler listesi Yönetim Kurulu Başkanı ve Üyeleri, Müdürler, Bağımsız Denetleme Kuruluşu ve diğer tüm departman yöneticilerinden ibarettir.

9. Şirket İnternet Sitesi ve İçeriği

Şirketin kurumsal web sitesi mevcuttur. Adresi www.sasa.com.tr'dir. İnternet sitesinde yer alan bilgiler İngilizce olarak da hazırlanmakta ve şirketin web sitesinde SPK Kurumsal Yönetim İlkeleri 2.1.1'de sayılan bilgilere yer verilmektedir.

Kurumsal Yönetim İlkelerine Uyum Beyanı

Web sitesinde izlenebilecek önemli başlıklar aşağıda özetlenmiştir.

- Kurumsal kimliğe ilişkin detaylı bilgiler
- Vizyon ve ana stratejiler
- Yönetim Kurulu Üyeleri ve üst yönetim hakkında bilgi
- Şirketin organizasyonu ve ortaklık yapısı
- Şirket ana sözleşmesi
- Ticaret sicil bilgileri
- Finansal bilgiler
- Özel Durum Açıklamaları
- Genel Kurul'un toplanma tarihi, gündem, gündem konuları hakkında açıklamalar
- Genel Kurul toplantı tutanağı ve hazırlanmış cetveli
- Vekâletname örneği
- Kurumsal Yönetim uygulamaları ve uyum raporu
- Bilgilendirme politikası
- Yönetim Kurulu Üyeleri ve Üst Düzey Yöneticiler için Ücret Politikası
- Şirket Hakkında Basında Çıkan Haberler

10. Faaliyet Raporu

Faaliyet raporu SPK'nın 13 Haziran 2013 tarihinde 28676 sayılı Resmi Gazete'de yayınlanarak yürürlüğe giren Sermaye Piyasasında Finansal Raporlamaya İlişkin Esaslar Tebliği" kapsamındaki ilkeler ve SPK Kurumsal Yönetim İlkeleri çerçevesinde hazırlanır. Yönetim Kurulu'nun onayından geçirilir ve mali tablolarla birlikte kamuya açıklanır. İnternet Sitemiz www.sasa.com.tr'de yayımlanır.

BÖLÜM III - MENFAAT SAHİPLERİ

11. Menfaat Sahiplerinin Bilgilendirilmesi

Bilgilendirme politikası çerçevesinde ticari sır niteliği taşımayan bilgiler şeffaf olarak kamuya yapılan açıklamalar aracılığıyla menfaat sahipleri ile paylaşılmaktadır.

Şirket çalışanları ayrıca uzmanlık alanlarında ve ilgili oldukları genel konularda yapılan toplantılar, düzenlenen seminerler, eğitimler ve e-posta kanalıyla gönderilen bilgiler vasıtasıyla bilgilendirilmektedir. Çalışanlar için bir portal mevcuttur ve kendilerini ilgilendirecek her türlü bilgi ve belgeye bu portal kanalı ile ulaşmaları sağlanmıştır.

Şirket menfaat sahipleri haklarını korumak üzere etik ilkeler benimsemiş ve etik komitesini kurmuştur. Menfaat sahipleri etik komitesine, etik@sasa.com.tr e-posta adreslerinden veya (322) 441 00 60 no'lu telefon numaralarından ulaşabilmektedirler. Gerekli durumlarda Denetimden Sorumlu Komite ve/veya Kurumsal Yönetim İlkeleri Komitesi bilgilendirilir.

12. Menfaat Sahiplerinin Yönetime Katılımı

Çalışanların yönetime katılımı, Şirket içinde yapılan periyodik toplantılar vasıtasıyla ve yıllık hedef belirleme ve performans değerlendirmesi toplantıları ile yapılmaktadır. Ayrıca çalışanlar, yönetime ve çalışma arkadaşlarına geri bildirim vermekte; sonuçlar çeşitli yönetim toplantılarında ele alınarak gerekli değişimler için aksiyon planları oluşturulmaktadır. Bu yaklaşımlar ile çalışanların Şirket'in etkin yönetimini temini için gerekli katılım ve katkıları sağlanmaktadır.

13. İnsan Kaynakları Politikası

Değişen ve gelişen Şirketimizin vizyonu ve stratejileri doğrultusunda Sasa olarak temel hedefimiz Sasa'nın; sürdürülebilir rekabetçi avantaj kazanmada ihtiyaç duyduğu kalitesi yüksek, örgüte bağlı ve Şirket amaçlarına yönelmiş, Sasa'da çalışmaktan gurur duyan çalışanlardan oluşan, sürekli çalışma barışının sağlandığı etkin bir organizasyon yapısına kavuşturulmasıdır.

Sasa, strateji ve hedeflerinin gerçekleşmesinde; değişime açık, sürekli gelişim içerisinde olan çalışanları ile uzun dönemli birlikteliğin, Şirket kültürünün, bilgi birikiminin ve Şirket'in ana değerlerinin korunmasının, başarıya ulaşmanın temel unsuru olduğuna inanır ve bu doğrultuda insana yatırım yapar.

Strateji ve hedeflerinde sürdürülebilir bir başarının sağlanması doğrultusunda, rekabet avantajı yaratacak bir organizasyona sahip olmasını sağlamak üzere;

- Organizasyon, insan kaynakları sistem ve süreçlerinin sürekli gözden geçirilmesi ile ihtiyaçlar doğrultusunda yapılandırılır,
- Şirketi geleceğe taşıyacak, nitelikli iş gücü organizasyona kazandırılır ve bu doğrultuda kültürel çeşitlilik de desteklenir,
- Çalışanların pozisyonlarıyla ilgili yetkinlik, bilgi ve becerilerinin sürekli gelişimini ve potansiyellerini gerçekleştirmelerini sağlamak üzere kişisel ve mesleki gelişim faaliyetleri organize edilir,
- Kurumsal ve bireysel gelişim hedeflerini destekleyecek şekilde; yöneticilerin, çalışanların performansını, açık bir iletişim ortamında, düzenli olarak izledikleri ve gelişim sorumluluklarını üstlendikleri etkin bir performans yönetimi yürütülür,
- Kritik pozisyonların organizasyonel başarı planı kapsamında yüksek potansiyelli ve nitelikli personel tarafından yedeklenmesi sağlanır,
- Çalışanlar için; Şirket ve kendileri ile ilgili konularda düzenli bilgi paylaşımının yapıldığı, katılımcı bir yönetim yaklaşımıyla kendilerinin ve temsilcilerinin görüşlerini açıklıkla ifade edebildikleri platformlar oluşturulur,

Kurumsal Yönetim İlkelerine Uyum Beyanı

- Eşit (cinsiyet, din, dil vb. ayrımların yapılmadığı) ve adil çalışma ortamının sağlanmasına ilişkin kuralları da içeren İş Etiği Değerleri tüm çalışanlara uygulanır,
- Çalışanların, güvenli, sağlıklı ve potansiyellerini sergileyebilecekleri, değişime açık bir çalışma ortamında, kurumsal bağlılıklarını artıracak uygulamaların ve yaklaşımların geliştirilmesi suretiyle, ortak bir Şirket kültürü oluşturulur.

Şirket bünyesinde çalışanlar ile ilişkileri yürütmek üzere temsilci atanmamıştır. 2016 yılı ve öncesinde çalışanlardan ayrımcılık konusunda gelen bir şikayet olmamıştır.

14. Etik Kurallar ve Sosyal Sorumluluk

Şirket iş etiği kuralları oluşturulmuş ve uygulamaya alınmıştır. Çalışanların kurallar hakkında bilgilendirilmesi ise kuralların Şirket iç iletişim portalında yayımlanması, basılı kitapçıkların tüm çalışanlara dağıtılması ve bilgilendirme eğitimlerinin gerçekleştirilmesi yoluyla sağlanmaktadır.

Şirketimiz Faaliyet Raporunda yer aldığı üzere, kamuya açıklanmamış olmakla birlikte; Şirketimiz çevreye, insan sağlığına duyarlı İş Güvenliği, İşçi Sağlığı ve Çevre Politikaları sürdürmekte ve Şirket etik kurallarını belirgin olarak uygulamaktadır.

BÖLÜM IV – YÖNETİM KURULU

15. Yönetim Kurulunun Yapısı ve Oluşumu

Şirket Genel Kurul tarafından Türk Ticaret Kanunu, Sermaye Piyasası Mevzuatı hükümleri çerçevesinde seçilen en az altı üyeden oluşan bir Yönetim Kurulu tarafından idare ve temsil edilir. Yönetim Kurulu üyelerinin çoğunluğu Kurumsal Yönetim İlkeleri'nde tanımlanan icrada görevli olmayan üyelere oluşur. Yönetim Kurulu Üyeleri'nden ikisi bağımsız üye olup, Yönetim Kurulu üyeleri Kurumsal Yönetim İlkeleri doğrultusunda Genel Kurul tarafından seçilir. Yönetim Kurulu üyelerinin görev süresi en çok üç yıldır. Süresi biten üye yeniden seçilebilir. Bir üyeliğin herhangi bir nedenle boşalması halinde Yönetim Kurulu açılan üyelik için yeni üye seçerek ilk toplantısında Genel Kurulun onayına sunar. Bu üye sefelinin kalan süresini tamamlar.

Şirket'in Yönetim Kurulu Üyeleri, icracı ve icracı olmayan ve bağımsız üye ayrımı ile şöyledir:

İbrahim Erdemoğlu

Yönetim Kurulu Başkanı (İcracı)

Ali Erdemoğlu

Yönetim Kurulu Başkan Vekili (İcracı Olmayan)

Mehmet Şeker

Yönetim Kurulu Üyesi – (İcracı)

Mehmet Erdemoğlu

Yönetim Kurulu Üyesi (İcracı Olmayan)

Hüsnü Ertuğrul Ergöz

Yönetim Kurulu Üyesi (Bağımsız)

Mahmut Bilen

Yönetim Kurulu Üyesi (Bağımsız)

Yönetim Kurulu Üyeleri'ne Genel Kurul kararı ile Türk Ticaret Kanunu nun 395. ve 396. maddeleri doğrultusunda işlem yapma hakkı tanınmıştır.

16. Yönetim Kurulunun Faaliyet Esasları

Şirket Esas Sözleşmesi'nde Yönetim Kurulu toplantılarına ilişkin hükümlere yer verilmekte olup bu doğrultuda Şirket Yönetim Kurulu toplantılarının günleri ve gündemi, başkan veya vekili tarafından belirlenmekte ve başkan veya vekilinin çağrısı üzerine toplanmaktadır. Tespit edilen gündem ve gündemde yer alan konular, gerekli çalışmaları yapabilmeleri amacıyla Yönetim Kurulu Üyelerine önceden iletilmektedir.

2016 yılı içerisinde yapılan toplantılarda Yönetim Kurulu Üyeleri tarafından alınan kararlar aleyhinde farklı görüş açıklanmamıştır.

Yönetim Kurulu toplantılarına mazereti olmayan üyelerin fiili katılımı sağlanmıştır. Bu konularda Yönetim Kurulu Üyelerinin soruları olmadığı için zapta geçirilmemiştir. Yönetim Kurulu Üyelerine söz konusu kararlarla ilgili ağırlıklı oy hakkı ve/veya veto hakkı tanınmamıştır.

Şirket Yönetim Kurulu'nun yönetim hakkı ve temsil yetkileri Esas Sözleşme'de tanımlanmıştır.

Şirket Yönetim Kurulu Üyeleri, 2016 yılında Şirket ile işlem yapmamış ve aynı faaliyet konularında rekabet edecek girişimlerde bulunmamıştır.

17. Yönetim Kurulunda Oluşturulan Komitelerin Sayı, Yapı ve Bağımsızlığı

Yönetim Kurulu'na bağlı olarak Kurumsal Yönetim Komitesi, Denetimden Sorumlu Komite ve Riskin Erken Saptanması Komitesi mevcuttur.

Kurumsal Yönetim Komitesi

Başkan : **Mahmut Bilen** (Bağımsız Yönetim Kurulu Üyesi)

Üye : **Hüsnü Ertuğrul Ergöz** (Bağımsız Yönetim Kurulu Üyesi)

Üye : **Ali Bülent Yılmazel** (Muhasebe Müdürü)

Kurumsal Yönetim Komitesi başkanı Kurumsal Yönetim ilkeleri gereği Bağımsız üyeler arasından seçilir. Kurumsal Yönetim Komitesi toplantıları Başkan'ın uygun göreceği yerde yılda en az dört defa yapılır.

Kurumsal Yönetim İlkelerine Uyum Beyanı

Komite yılda en az bir kez Risk Yönetim Sistemlerini gözden geçirmek üzere toplanır. Her yıl başında Kurumsal Yönetim Komitesi'ne ait yıllık toplantı takvimi, Komite Başkanı tarafından belirlenip tüm üyelere duyurulur. Başkan'ın uygun göreceği diğer kimseler de, toplantılara katılabilirler.

Yönetim Kurulu nun mevcut yapılanmasında ayrı bir Aday Gösterme Komitesi ve Ücret Komitesi oluşturulmadığından söz konusu komitelere ilişkin görevleri de Kurumsal Yönetim Komitesi yerine getirmektedir.

Denetimden Sorumlu Komite

Başkan : **Hüsnü Ertuğrul Ergöz** (Bağımsız Yönetim Kurulu Üyesi)

Üye : **Mahmut Bilen** (Bağımsız Yönetim Kurulu Üyesi)

Denetimden Sorumlu Komite Başkan ve Üyesi Kurumsal Yönetim ilkeleri gereği Bağımsız üyeler arasından seçilir. Denetimden Sorumlu Komite yılda en az dört kez toplanmaktadır. Toplantılarında genel olarak İç Denetim tarafından yapılan çalışmaların ve Yönetim Kurulu sunumunun gözden geçirilmesi, Bağımsız Denetim firması çalışmalarının gözden geçirilmesi, Mali tabloların gözden geçirilmesi, İş Etiği ve davranış kuralları ihlal ve incelemeleri konularını gündem maddesi yapılmaktadır.

Riskin Erken Saptanması Komitesi

Başkan : **Mahmut Bilen** (Bağımsız Yönetim Kurulu Üyesi)

Üye : **Hüsnü Ertuğrul Ergöz** (Bağımsız Yönetim Kurulu Üyesi)

Şirketimiz Yönetim Kurulu'nun 15Ağustos 2013 tarihli kararına istinaden ve 6102 sayılı Türk Ticaret Kanunu nun 378'nci maddesi ile Sermaye Piyasası Kurulu'nun (SPK) Kurumsal Yönetim İlkeleri Tebliği hükümleri uyarınca görevli ve yetkili olmak üzere Riskin Erken Saptanması Komitesi kurulmuştur. Riskin Erken Saptanması Komitesi Başkan ve Üyesi Kurumsal Yönetim ilkeleri gereği Bağımsız üyeler arasından seçilir. Riskin Erken Saptanması Komitesi yılda en az altı kez toplanmaktadır.

Riskin Erken Saptanması Komitesi Şirket'in varlığını, gelişmesini ve devamını tehlikeye düşürebilecek risklerin tanımlanması, krizlerin önlenmesi modellerinin, yönetim sistemlerinin oluşturulması, erken teşhisi, tespit edilmesi, risklerle ilgili gerekli önlemlerin uygulanması ve riskin yönetilmesi amacıyla çalışmalar yapar. Risk yönetim sistemlerini en az yılda bir kez gözden geçirir, risk yönetimi ile ilgili uygulamaların, Komite Kararları'na uygun gerçekleştirilmesinin gözetimini yapar.

Komitelerde 2016 yılında hiçbir çıkar çatışması meydana gelmemiştir.

Şirketimizin 2 adet Bağımsız Yönetim Kurulu Üyesi bulunmaktadır. Bağımsız Yönetim Kurulu Üyelerimiz Mahmut Bilen ve Hüsnü Ertuğrul Ergöz Yönetim Kurulu bünyesinde oluşturulan her üç komitede de yer almaktadır.

18. Risk Yönetim ve İç Kontrol Mekanizması

Şirket Yönetim Kurulu, risk yönetimi ve iç kontrol sağlanması amacıyla çeşitli mekanizmalar oluşturmuştur. Kurumsal Yönetim Komitesine bağlı olarak Risk Komitesi oluşturulmuş olup bu komite düzenli olarak toplanmaktadır. Bu toplantıda Şirketin içinde olduğu kritik riskler, bu risklerin yönetimi, alınacak aksiyonlar periyodik olarak takip edilmektedir.

Bunun yanında Şirket bünyesinde kurulan İç Denetim Birimi, Şirket içi kontrollerin yapılmasında yetkili ve sorumludur.

19. Şirketin Stratejik Hedefleri

Vizyon: İlk 30 (ISO 500'de ilk 30'da yer almak).

Misyon: Yenilikçi yaklaşımlarıyla değer yaratan kimya şirketi.

Değerlerimiz :

- İş güvenliği & Çevre bilinci
- İnsan Odaklılık
- Müşteri odaklılık
- Bütüncül & yüksek seviyede etik anlayış
- Kurumsal hedeflere adanmışlık
- Değer yaratma
- Sürekli gelişim
- Şeffaflık

Birinci önceliğimiz, personelimizin emniyeti ve sağlığı, çevre (işletmemizin bulunduğu bölge ve tüm çevresi), müşteri ve komşularımızdır. En önemli hedeflerimizden biri, saygı gören kurumsal vatandaş olabilmektir.

Yöneticiler tarafından oluşturulan stratejik hedefler, Şirket Yönetim Kurulu tarafından onaylanmaktadır. Ayrıca Şirket Yönetim Kurulu; hedeflerine ulaşma derecesini, faaliyetlerini ve geçmiş performansını her ay düzenli olarak hazırlanan aylık raporlar vasıtasıyla gözden geçirmektedir. Bunun yanında Şirket Yetkilileri tarafından hazırlanan cari yılın bütçe ve fiili olarak karşılaştırılması sonuçları da Yönetim Kurulu'na sunulmaktadır.

20. Mali Haklar

Şirket Yönetim Kurulu Üyeleri'ne tanınan her türlü hak, menfaat ve ücretin şekil ve şartları Genel Kurul ile belirlenir.

Kurumsal Yönetim İlkelerine Uyum Beyanı

Hak, menfaat ve ücretler toplam olarak da bilanço dipnotlarında yer almaktadır. 2015 yılı Olağanüstü Genel Kurul Toplantısı'nda Yönetim Kurulu Üyeleri'ne görev süreleri boyunca (3 yıl) aylık brüt 3.500 TL ödenmesine karar verilmiştir.


2016 yılında Şirket; hiçbir Yönetim Kurulu Üyesi ve yöneticiye borç vermemiş, kredi kullandırmamış, verilmiş olan borçların ve kredilerin süresi uzatılmamış, şartları iyileştirilmemiş, üçüncü bir kişi aracılığıyla şahsi kredi adı altında kredi kullandırılmamış ve lehine herhangi bir teminat vermemiştir.

7. DİĞER

- Şirketimizin 2016 Yılı 3 aylık finansal tabloları hakkında, 24 Mayıs 2016 Salı günü Adana'da bulunan Şirket Merkezinde yatırımcılarımızı bilgilendirmek üzere paylaşım toplantısı yapılmıştır.
- Şirketimiz Yönetim Kurulu Üyesi ve Genel Müdürü Sn. Toker Özcan 11 Temmuz 2016 tarihi itibarıyla şirketimizdeki görevinden ayrılmıştır. Genel Müdürlük pozisyonu kararalma süreçlerinin yalınlaştırılması amacıyla Yönetim Kurulu Başkanlığı uhdesinde birleştirilmiştir.

• Şirketimiz Bağımsız Yönetim Kurulu Üyesi Sn. Mehmet Kahya 31 Temmuz 2016 tarihi itibarıyla görevinden ayrılmıştır. Boşalan Bağımsız Yönetim Kurulu üyeliğine ayrılan üyenin kalan görev süresini tamamlamak ve ilk Genel Kurul toplantısında onaya sunulmak üzere Kurumsal Yönetim Komitesinin önerisi doğrultusunda Sn. Mahmut Bilen, Bağımsız Yönetim Kurulu Üyesi olarak atanmış olup; ayrıca Sn. Mahmut Bilen Kurumsal Yönetim Komitesi Başkanı, Riskin Erken Saptanması Komitesi Başkanı ve Denetimden Sorumlu Komite üyesi olarak görevlendirilmiştir.

- Sasa Polyester Sanayi A.Ş.'nin 50. Kuruluş Yıldönümü 18 Kasım 2016 tarihinde Sheraton Otel Adana'da yerel ve ulusal basın, Yatırımcılar, Müşteriler, Satıcılar ve Çalışanların katılımı ile kutlanmıştır. Bu etkinlikte ayrıca Şirketin yatırımları ve hedefleri ilgili taraflara bilgi aktarılmıştır.
- 360.000 ton/yıl yeni elyaf tesisleri yatırımı 2016 yılının 3. çeyreğinde başlamış olup, 2018 yılının sonlarında devreye alınması planlanmaktadır.





SASA

POLYESTER SANAYİ A.Ş.

31.12.2016

**TARİHİ İTİBARIYLA HAZIRLANAN
KONSOLİDE FİNANSAL TABLOLAR VE
BAĞIMSIZ DENETİM RAPORU**



Bağımsız Denetim ve
SMMM A.Ş.
BJK Plaza, Süleyman Seba
Cad. No: 48 B Blok Kat:9
Akaretler Beşiktaş 34357
İstanbul - Turkey

Tel : +90 212 326 60 60
Fax : +90 212 326 60 50
www.pwc.com.tr
Mersis No: 0-1460-0224-0500015

BAĞIMSIZ DENETİM RAPORU

Sasa Polyester Sanayi Anonim Şirketi Yönetim Kurulu'na

Konsolide Finansal Tablolara İlişkin Rapor

Sasa Polyester Sanayi Anonim Şirketi ("Şirket") ve Bağlı Ortaklarının (hep birlikte "Grup" olarak anılacaktır) 31 Aralık 2016 tarihli konsolide finansal durum tablosu ile aynı tarihte sona eren hesap dönemine ait; konsolide kâr veya zarar ve diğer kapsamlı gelir tablosu, konsolide özkaynak değişim tablosu ve konsolide nakit akış tablosu ile önemli muhasebe politikalarını özetleyen dipnotlar ve diğer açıklayıcı notlardan oluşan ilişikteki konsolide finansal tablolarını denetlemiş bulunuyoruz.

Yönetimin Finansal Tablolara İlişkin Sorumluluğu

Grup yönetimi; konsolide finansal tabloların Türkiye Muhasebe Standartları'na uygun olarak hazırlanmasından, gerçeğe uygun bir biçimde sunumundan ve hata veya hile kaynaklı önemli yanlışlık içermeyen konsolide finansal tabloların hazırlanmasını sağlamak için gerekli gördüğü iç kontrolden sorumludur.

Bağımsız Denetçinin Sorumluluğu

Sorumluluğumuz, yaptığımız bağımsız denetime dayanarak, bu konsolide finansal tablolar hakkında görüş vermektir. Yaptığımız bağımsız denetim, Sermaye Piyasası Kurulu'nca yayımlanan bağımsız denetim standartlarına ve Kamu Gözetimi, Muhasebe ve Denetim Standartları Kurumu tarafından yayımlanan Türkiye Denetim Standartları'nın bir parçası olan Bağımsız Denetim Standartları'na uygun olarak yürütülmüştür. Bu standartlar, etik hükümlere uygunluk sağlanmasını ve bağımsız denetimin, konsolide finansal tabloların önemli yanlışlık içerip içermediğine dair makul güvence elde etmek üzere planlanarak yürütülmesini gerektirmektedir.

Bağımsız denetim, konsolide finansal tablolardaki tutar ve açıklamalar hakkında denetim kanıtı elde etmek amacıyla denetim prosedürlerinin uygulanmasını içerir. Bu prosedürlerin seçimi, konsolide finansal tablolardaki hata veya hile kaynaklı "önemli yanlışlık" risklerinin değerlendirilmesi de dâhil, bağımsız denetçinin mesleki muhakemesine dayanır Bağımsız denetçi risk değerlendirmelerini yaparken, şartlara uygun denetim prosedürlerini tasarlamak amacıyla, işletmenin konsolide finansal tablolarının hazırlanması ve gerçeğe uygun sunumuyla ilgili iç kontrolü değerlendirir, ancak bu değerlendirme, işletmenin iç kontrolünün etkinliğine ilişkin bir görüş verme amacı taşımaz. Bağımsız denetim, bir bütün olarak konsolide finansal tabloların sunumunun değerlendirilmesinin yanı sıra, Grup yönetimi tarafından kullanılan muhasebe politikalarının uygunluğunun ve yapılan muhasebe tahminlerinin makul olup olmadığının değerlendirilmesini de içerir.

Bağımsız denetim sırasında elde ettiğimiz bağımsız denetim kanıtlarının, görüşümüzün oluşturulması için yeterli ve uygun bir dayanak oluşturduğuna inanıyoruz.

Görüş

Görüşümüze göre konsolide finansal tablolar, Sasa Polyester Sanayi Anonim Şirketi ve Bağlı Ortaklarının 31 Aralık 2016 tarihi itibarıyla finansal durumunu ve aynı tarihte sona eren hesap dönemine ait finansal performansını ve nakit akışlarını, Türkiye Muhasebe Standartları'na uygun olarak tüm önemli yönleriyle gerçeğe uygun bir biçimde sunmaktadır.

Diğer Hususlar

Grup'un 31 Aralık 2015 tarihinde sona eren yıla ait finansal tablolarının denetimi başka bir bağımsız denetim firması tarafından yapılmış, söz konusu bağımsız denetim firması tarafından hazırlanan 29 Şubat 2016 tarihli bağımsız denetim raporunda olumlu görüş verilmiştir.

Mevzuattan Kaynaklanan Diğer Yükümlülüklerle İlişkin Rapor

- 6102 sayılı Türk Ticaret Kanunu'nun ("TTK") 398'inci maddesinin dördüncü fıkrası uyarınca düzenlenen Riskin Erken Saptanması Sistemi ve Komitesi Hakkında Denetçi Raporu 16 Şubat 2017 tarihinde Şirket'in Yönetim Kurulu'na sunulmuştur.
- TTK'nın 402'nci maddesinin dördüncü fıkrası uyarınca Şirket'in 1 Ocak – 31 Aralık 2016 hesap döneminde defter tutma düzeninin, kanun ile şirket esas sözleşmesinin finansal raporlamaya ilişkin hükümlerine uygun olmadığına dair önemli bir hususa rastlanmamıştır.
- TTK'nın 402'nci maddesinin dördüncü fıkrası uyarınca Yönetim Kurulu tarafımıza denetim kapsamında istenen açıklamaları yapmış ve istenilen belgeleri vermiştir.

**PwC Bağımsız Denetim ve
Serbest Muhasebeci Mali Müşavirlik A. Ş.**

**Murat Sancar, SMMM
Sorumlu denetçi**

İstanbul, 16 Şubat 2017

SASA POLYESTER SANAYİ A.Ş.

31 ARALIK 2016 ve 2015 TARİHLİ KONSOLİDE FİNANSAL DURUM TABLOLARI (Aksi belirtilmedikçe, Türk Lirası ("TL") tutarlar bin TL olarak ifade edilmiştir.)

		Cari Dönem	Önceki Dönem
		Bağımsız Denetimden Geçmiş	Bağımsız Denetimden Geçmiş
	Dipnotlar	31 Aralık 2016	31 Aralık 2015
VARLIKLAR			
Dönen Varlıklar		772.432	480.881
Nakit ve Nakit Benzerleri	3	7.479	34.456
Ticari Alacaklar	5	413.624	228.620
- İlişkili Olmayan Taraflardan Ticari Alacaklar	5	401.951	228.233
- İlişkili Taraflardan Ticari Alacaklar	27	11.673	387
Diğer Alacaklar	7	152.970	1.062
- İlişkili Olmayan Taraflardan Diğer Alacaklar	7	3.061	1.062
- İlişkili Taraflardan Diğer Alacaklar	7	149.909	-
Stoklar	8	177.158	202.662
İlişkili Olmayan Taraflara Peşin Ödenmiş Giderler	9	2.758	352
İlişkili Olmayan Taraflardan Diğer Dönen Varlıklar	17	12.894	7.896
Satış Amaçlı Sınıflandırılan Duran Varlıklar	13	5.549	5.833
Duran Varlıklar		259.755	218.680
Ticari Alacaklar	5	-	320
- İlişkili Olmayan Taraflardan Ticari Alacaklar		-	320
İlişkili Olmayan Taraflardan Diğer Alacaklar	7	77	60
Yatırım Amaçlı Gayrimenkuller	10	672	850
Maddi Duran Varlıklar	11	175.955	141.604
Maddi Olmayan Duran Varlıklar	12	1.509	2.068
İlişkili Olmayan Taraflara Peşin Ödenmiş Giderler	9	55.072	1.577
Ertelenmiş Vergi Varlığı	25	3.737	8.398
İlişkili Olmayan Taraflara İlişkin Diğer Duran Varlıklar	17	22.733	63.803
TOPLAM VARLIKLAR		1.032.187	699.561
KAYNAKLAR			
Kısa Vadeli Yükümlülükler		298.859	284.811
Kısa Vadeli Borçlanmalar	4	165.458	151.952
- İlişkili Olmayan Taraflardan Kısa Vadeli Borçlanmalar	4	157.214	147.837
- Banka Kredileri	4	157.214	147.837
- İlişkili Olmayan Taraflardan Uzun Vadeli Borçlanmaların Kısa Vadeli Kısımları	4	8.244	4.115
- Banka Kredileri	4	8.244	4.115
Ticari Borçlar	5	114.746	120.964
- İlişkili Olmayan Taraflara Ticari Borçlar	5	114.746	120.964
Çalışanlara Sağlanan Faydalar Kapsamında Borçlar	6	4.453	3.677
Diğer Borçlar	7	865	497
- İlişkili Olmayan Taraflara Diğer Borçlar	7	865	497
İlişkili Olmayan Taraflardan Ertelenmiş Gelirler	7	403	2.768
Dönem Karı Vergi Yükümlülüğü	25	10.248	1.389
Kısa Vadeli Karşılıklar		2.686	3.564
- Diğer Kısa Vadeli Karşılıklar	14	1.186	1.064
- Çalışanlara Sağlanan Faydalara İlişkin Kısa Vadeli Karşılıklar	16	1.500	2.500
Uzun Vadeli Yükümlülükler		205.213	23.683
Uzun Vadeli Borçlanmalar	4	177.251	-
- İlişkili Olmayan Taraflardan Uzun Vadeli Borçlanmalar	4	177.251	-
- Banka Kredileri	4	177.251	-
İlişkili Olmayan Taraflara Diğer Borçlar	7	452	-
Uzun Vadeli Karşılıklar	16	27.510	23.683
-Çalışanlara Sağlanan Faydalara İlişkin Uzun Vadeli Karşılıklar	16	27.510	23.683
ÖZKAYNAKLAR		528.115	391.067
Ödenmiş Sermaye	18	366.300	216.300
Sermaye Düzeltme Farkları	18	46.213	196.213
Kardan Ayrılan Kısıtlanmış Yedekler	18	10.099	5.963
Kar veya Zararda Yeniden Sınıflandırılmayacak Birikmiş Diğer Gelirler (Giderler)	18	(2.073)	(2.073)
-Tanımlanmış Fayda Yeniden Ölçüm Kayıpları	18	(2.073)	(2.073)
Geçmiş Yıllar Karları veya Zararları	18	(29.472)	(96.067)
Net Dönem Karı veya Zararı		137.048	70.731
TOPLAM KAYNAKLAR		1.032.187	699.561
Koşullu varlık ve yükümlülükler, taahhütler	14,15		

Takip eden dipnotlar finansal tabloların tamamlayıcı parçasını oluşturur.

SASA POLYESTER SANAYİ A.Ş.

31 ARALIK 2016 VE 2015 TARİHLERİNDE SONA EREN HESAP DÖNEMLERİNE AİT KONSOLİDE KAR VEYA ZARAR VE DİĞER KAPSAMLI GELİR TABLOLARI

(Aksi belirtilmedikçe, Türk Lirası ("TL") tutarlar bin TL olarak ifade edilmiştir.)

	Notlar	(Bağımsız Denetimden Geçmiş 31 Aralık 2016	(Bağımsız Denetimden Geçmiş 31 Aralık 2015
Hasılat	19	1.182.909	1.111.408
Satışların Maliyeti (-)	19	(986.337)	(964.672)
TİCARİ FAALİYETLERDEN BRÜT KAR BRÜT KAR		196.572 196.572	146.736 146.736
Genel Yönetim Giderleri (-)	20	(16.983)	(17.595)
Pazarlama Giderleri (-)	20	(54.928)	(50.972)
Araştırma ve Geliştirme Giderleri (-)	20	(1.554)	(1.834)
Esas Faaliyetlerden Diğer Gelirler	22	142.634	105.187
Esas Faaliyetlerden Diğer Giderler (-)	22	(78.483)	(75.780)
ESAS FAALİYET KARI		187.258	105.742
Yatırım Faaliyetlerinden Gelirler	21	1.206	191
Yatırım Faaliyetlerinden Giderler (-)	21	(3)	(48)
FİNANSMAN GİDERİ / GELİRİ ÖNCESİ FAALİYET KARI		188.461	105.885
Finansman Gelirleri	23	18.250	8.950
Finansman Giderleri (-)	24	(49.029)	(42.721)
SÜRDÜRÜLEN FAALİYETLER VERGİ ÖNCESİ KARI		157.682	72.114
Sürdürülen Faaliyetler Vergi Geliri / Gideri (-)		(20.634)	(1.383)
-Dönem Vergisi (Gideri) (-)	25	(15.973)	(4.087)
- Ertelenmiş Vergi (Gideri) (-) / Geliri	25	(4.661)	2.704
DÖNEM KARI		137.048	70.731
Diğer kapsamlı gelir/gider			
Tanımlanmış fayda planları yeniden ölçüm (kayıpları) /kazançları		-	-
Kontrol Gücü Olmayan Paylar		-	-
Ana Ortaklık Payları		137.048	70.731
TOPLAM KAPSAMLI GELİR		137.048	70.731
Pay Başına Kazanç	26	0,3741	0,3270

Takip eden dipnotlar finansal tabloların tamamlayıcı parçasını oluşturur.

SASA POLYESTER SANAYİ A.Ş.

31 ARALIK 2016 VE 2015 TARİHLERİNDE SONA EREN HESAP DÖNEMLERİNE AİT KONSOLİDE ÖZKAYNAK DEĞİŞİM TABLOSU (Aksi belirtilmedikçe, Türk Lirası ("TL") tutarlar bin TL olarak ifade edilmiştir.)

	Notlar	Ödenmiş sermaye	Sermaye enflasyon düzeltilmesi farkları	Kardan ayrılan kısıtlanmış yedekler	Kardan ayrılan kısıtlanmış yedekler	Tanımlanmış fayda planlarından aktüeryal kayıplar	Net dönem karı	Geçmiş yıllar zararları	Toplam	
1 Ocak 2015 tarihi itibarıyla bakiyeler	18	216.300	196.213	5.356	(2.073)	71.380	(166.840)	320.336		
Transferler		-	-	607	-	(71.380)	70.773	-		
Toplam Kapsamlı Gelir		-	-	-	-	70.731	-	70.731		
31 Aralık 2015 tarihi itibarıyla bakiyeler	18	216.300	196.213	5.963	(2.073)	70.731	(96.067)	391.067		
1 Ocak 2016 tarihi itibarıyla bakiyeler	18	216.300	196.213	5.963	(2.073)	70.731	(96.067)	391.067		
Transferler		150.000	(150.000)	4.136	-	(70.731)	66.595	-		
Toplam Kapsamlı Gelir		-	-	-	-	137.048	-	137.048		
31 Aralık 2016 tarihi itibarıyla bakiyeler	18	366.300	46.213	10.099	(2.073)	137.048	(29.472)	528.115		

Takip eden dipnotlar finansal tabloların tamamlayıcı parçasını oluşturur.

SASA POLYESTER SANAYİ A.Ş.

31 ARALIK 2016 VE 2015 TARİHLERİNDE SONA EREN HESAP DÖNEMLERİNE AİT KONSOLİDE NAKİT AKIM TABLOSU

(Aksi belirtilmedikçe, Türk Lirası ("TL") tutarlar bin TL olarak ifade edilmiştir.)

	Notlar	31 Aralık 2016	31 Aralık 2015
Sürdürülen Faaliyetlerden Dönem Karı		157.682	72.114
İşletme faaliyetlerinden kaynaklanan nakit akımları:			
Amortisman ve İtfa Gideri ile İlgili Düzeltmeler	10,11,12,13	11.737	13.201
Faiz Giderleri ile İlgili Düzeltmeler	24	8.936	9.454
Maddi Duran Varlıkların Elden Çıkarılmasından Kaynaklanan Kayıplar (Kazançlar) ile İlgili Düzeltmeler	21	(1.203)	(143)
Maddi Duran Varlık Değer Düşüklüğü (İptali) ile İlgili Düzeltmeler	11,22	-	6.195
Çalışanlara Sağlanan Faydalara İlişkin Karşılıklar (İptali) ile İlgili Düzeltmeler	14,16	7.722	6.941
Muhtemel Riskler için Ayrılan Serbest Karşılıklar (İptali) ile İlgili Düzeltmeler	14,16	-	359
Faiz Gelirleri ile İlgili Düzeltmeler	23	(3.574)	(548)
Vadeli Satışlardan Kaynaklanan Kazanılmamış Finansman Geliri	5	(417)	451
Alacaklarda Değer Düşüklüğü (İptali) ile İlgili Düzeltmeler	5	27	309
Genel Karşılıklar (İptali) ile İlgili Düzeltmeler	16	1.500	1.247
Diğer Karşılıklar (İptalleri) ile İlgili Düzeltmeler	16	(1.264)	-
Stok Değer Düşüklüğü (İptali) ile İlgili Düzeltmeler	8	(8.763)	3.752
İşletme sermayesindeki değişim öncesi faaliyetlerden kaynaklanan nakit akımı:		172.383	113.332
İşletme sermayesinde gerçekleşen değişimler:			
İlişkili Olmayan Tarafardan Ticari Alacaklardaki Azalış (Artış)	5	(173.425)	6.290
İlişkili Tarafardan Ticari Alacaklardaki Azalış (Artış)	5	(11.286)	(60)
Stoklardaki Azalışlar (Artışlar) ile İlgili Düzeltmeler	8	34.267	(23.327)
Diğer alacaklardaki değişim	7	(2.016)	2.115
Peşin Ödenmiş Giderlerdeki Azalış (Artış)	9	(55.901)	(834)
Diğer dönen varlıklardaki değişim	17	(4.998)	4.438
Diğer duran varlıklardaki değişim	17	41.070	(4.037)
İlişkili Olmayan Tarafalara Ticari Borçlardaki Artış (Azalış)	5	(6.218)	17.484
Diğer Borçlardaki değişim	7	820	-
Ertelenmiş Gelirlerdeki Artış (Azalış)	7	(2.365)	-
İlişkili Tarafalara Ticari Borçlardaki Artış (Azalış)	27	-	(9.384)
Çalışanlara Sağlanan Faydalar Kapsamında Borçlardaki Artış (Azalış)	6	776	488
Diğer kısa vadeli yükümlülüklerdeki değişim	7	52	1.578
İşletme sermayesindeki değişim sonrası faaliyetlerde (kullanılan) / kaynaklanan nakit akımları:		(6.841)	108.083
Çalışanlara Sağlanan Faydalara İlişkin Karşılıklar Kapsamında Yapılan Ödemeler	14,16	(3.773)	(3.171)
Diğer Karşılıklara İlişkin Ödemeler	16	(1.236)	(1.247)
Diğer Nakit Girişleri (Çıkışları)	25	(5.713)	(2.698)
İşletme faaliyetlerinde (kullanılan) / sağlanan net nakit		(17.563)	100.967
Yatırım faaliyetlerinde kullanılan nakit akımları:			
Maddi Duran Varlıkların Satışından Kaynaklanan Nakit Girişleri	11,12	(45.102)	(19.853)
Satış Amacıyla Elde Tutulan Duran Varlık Satışlarından Kaynaklanan Nakit Girişleri	11,13	1.209	612
Yatırım faaliyetlerinde kullanılan net nakit		(43.893)	(19.241)
Finansman faaliyetlerinden kaynaklanan nakit akımları:			
Kredilerden Nakit Girişleri	4	380.420	249.815
Ödenen Faiz	4,24	(6.996)	(11.864)
Alınan Faiz	23	3.574	548
İlişkili taraflardan diğer alacaklardaki artış/azalışla ilgili net değişim	27	(149.909)	-
Kredi Geri Ödemelerine İlişkin Nakit Çıkışları	4	(192.610)	(299.755)
Finansman faaliyetlerinden sağlanan / (kullanılan) net nakit		34.479	(61.256)
NAKİT VE NAKİT BENZERLERİNDEKİ NET ARTIŞ (AZALIŞ)	3	(26.977)	20.470
DÖNEM BAŞI NAKİT VE NAKİT BENZERLERİ	3	34.456	13.986
DÖNEM SONU NAKİT VE NAKİT BENZERLERİ	3	7.479	34.456

Takip eden dipnotlar finansal tabloların tamamlayıcı parçasını oluşturur.

SASA POLYESTER SANAYİ A.Ş.

31 ARALIK 2016 TARİHİNDE SONA EREN HESAP DÖNEMİNE AİT KONSOLİDE FİNANSAL TABLOLARA İLİŞKİN AÇIKLAYICI NOTLAR

(Aksi belirtilmedikçe, Türk Lirası ("TL") tutarlar bin TL olarak ifade edilmiştir.)

NOT 1 - GRUP'UN ORGANİZASYONU VE FAALİYET KONUSU

Sasa Polyester Sanayi A.Ş. ("Şirket") 8 Kasım 1966 tarihinde Adana'da kurulmuş olup, ana faaliyet konuları polyester elyaf, iplik ve benzeri ürünlerle polyester cips üretimi ve pazarlamasıdır. Grup, Erdemoğlu Holding A.Ş. ("Erdemoğlu Holding") bağlı ortaklığıdır(*). Sasa Polyester Sanayi A.Ş.'nin hisse senetleri, Borsa İstanbul A.Ş.'ye ("BİST") kote edilmiş olup Yıldız Pazar'da işlem görmektedir.

Şirket'in kayıtlı olduğu adresi aşağıdaki gibidir:

Yolgeçen Mahallesi Turhan Cemal Beriker Bulvarı No:559 01355 Seyhan / Adana.

Şirket'in 31 Aralık 2016 tarihi itibarıyla personel sayısı 1.241 kişidir (31 Aralık 2015: 1.078 kişi).

(*) Hacı Ömer Sabancı Holding A.Ş., Sasa Polyester Sanayi A.Ş.' de sahip olduğu şirket sermayesinin % 51'ni temsil eden 110.313.001,18 TL (tam TL tutardır) nominal değerli hisselerin tamamını Erdemoğlu Holding A.Ş.'ye 104.189.990 ABD Doları bedelle satmış; hisse devri 30 Nisan 2015 tarihinde gerçekleşmiştir.

Bağlı Ortaklıklar

Şirket, bağlı ortaklığı olan, Sasa Dış Ticaret A.Ş.'ye ("Bağlı Ortaklık"), Yönetim Kurulu'nun 27 Ağustos 2015 tarih ve 24 sayılı kararı doğrultusunda, Şirket'in ihracat işlemlerine etkin bir yapı kazandırılması amacıyla, 2.000 TL sermaye ile kurmuştur. Şirket Sasa Dış Ticaret'in %100'üne sahiptir. Sasa ve bağlı ortaklığı, hep birlikte "Grup" olarak anılacaktır.

NOT 2 - KONSOLİDE FİNANSAL TABLOLARIN SUNUMUNA İLİŞKİN ESASLAR

2.1 Sunuma İlişkin Temel Esaslar

Finansal Tabloların Hazırlanış Temelleri ve Belirli Muhasebe Politikaları

İlişikteki konsolide finansal tablolar Sermaye Piyasası Kurulu'nun ("SPK") 13 Haziran 2013 tarih ve 28676 sayılı Resmi Gazete'de yayınlanan Seri II, 14.1 nolu "Sermaye Piyasasında Finansal Raporlamaya İlişkin Esaslar Tebliği" ("Tebliğ") hükümlerine uygun olarak hazırlanmış olup Tebliğin 5. Maddesine göre Kamu Gözetimi Muhasebe ve Denetim Standartları Kurumu ("KGK") tarafından yayımlanan Türkiye Muhasebe Standartları'nı / Türkiye Finansal Raporlama Standartları ile bunlara ilişkin ek ve yorumları ("TMS/TFRS") esas alınmıştır.

SPK, 17 Mart 2005 tarihinde almış olduğu bir kararla, Türkiye'de faaliyette bulunan halka açık Şirketler için, 1 Ocak 2005 tarihinden itibaren geçerli olmak üzere enflasyon muhasebesi uygulamasının gerekli olmadığını ilan etmiştir. Grup'un finansal tabloları, bu karar çerçevesinde hazırlanmıştır.

Grup'un işlevsel ve sunum para birimi TL olarak kabul edilmiştir.

Şirket ve bağlı ortaklığı, muhasebe kayıtlarının tutulmasında ve kanuni finansal tablolarının hazırlanmasında, Türk Ticaret Kanunu ("TTK"), vergi mevzuatı ve Türkiye Cumhuriyeti Maliye Bakanlığı tarafından çıkarılan Tekdüzen Hesap Planını esas almaktadır. Konsolide finansal tablolar, gerçeğe uygun değerleri ile gösterilen finansal varlık ve yükümlülüklerin dışında, tarihi maliyet esasına baz alınarak Türk Lirası olarak hazırlanmıştır. Konsolide finansal tablolar, tarihi maliyet esasına göre hazırlanmış kanuni kayıtlara TMS/TFRS uyarınca doğru sunumun yapılması amacıyla gerekli düzeltme ve sınıflandırmalar yansıtılarak düzenlenmiştir.

Yüksek Enflasyon Dönemlerinde Finansal Tabloların Düzeltilmesi

SPK' nun 17 Mart 2005 tarih ve 11/367 sayılı kararı uyarınca, Türkiye'de faaliyette bulunan ve SPK Muhasebe Standartları'na (TFRS uygulamasını benimseyenler dahil) uygun olarak finansal tablo hazırlayan şirketler için, 1 Ocak 2005 tarihinden itibaren geçerli olmak üzere enflasyon muhasebesi uygulamasına son verilmiştir. Buna istinaden, 1 Ocak 2005 tarihinden itibaren UMSK tarafından yayımlanmış 29 No.lu "Yüksek Enflasyonlu Ekonomilerde Finansal Raporlama" Standardı ("UMS / TMS 29") uygulanmamıştır.

SASA POLYESTER SANAYİ A.Ş.

31 ARALIK 2016 TARİHİNDE SONA EREN HESAP DÖNEMİNE AİT KONSOLİDE FİNANSAL TABLOLARA İLİŞKİN AÇIKLAYICI NOTLAR

(Aksi belirtilmedikçe, Türk Lirası ("TL") tutarlar bin TL olarak ifade edilmiştir.)

NOT 2 - KONSOLİDE FİNANSAL TABLOLARIN SUNUMUNA İLİŞKİN ESASLAR (Devamı)

İşletmenin Sürekliliği Varsayımı

Konsolide finansal tablolar, Şirket'in ve konsolidasyona dahil edilen bağlı ortaklığının önümüzdeki bir yılda ve faaliyetlerinin doğal akışı içerisinde varlıklarından fayda elde edeceği ve yükümlülüklerini yerine getireceği varsayımı altında işletmenin sürekliliği esasına göre hazırlanmıştır.

Karşılaştırmalı Bilgiler ve Önceki Dönem Tarihli Finansal Tabloların Düzeltilmesi

Finansal durum ve performans trendlerinin tespitine imkan vermek üzere, Topluluk' un cari dönem konsolide finansal tabloları önceki dönemle karşılaştırmalı olarak hazırlanmaktadır. Cari dönem konsolide finansal tabloların sunumu ile uygunluk sağlanması açısından karşılaştırmalı bilgiler gerekli görüldüğünde yeniden sınıflandırılır.

TMS'ye Uygunluk Beyanı

Grup, 31 Aralık 2016 tarihinde sona eren döneme ilişkin konsolide finansal tablolarını SPK'nın Seri: II-14.1 No'lu tebliği ve bu tebliğe açıklama getiren duyuruları çerçevesinde, hazırlamıştır. Konsolide finansal tablolar ve notlar, SPK tarafından uygulanması tavsiye edilen formatlara uygun olarak ve zorunlu kılınan bilgiler dahil edilerek sunulmuştur.

Muhasebe Politikalarında Değişiklikler

Muhasebe politikalarında yapılan önemli değişiklikler geriye dönük olarak uygulanmakta ve önceki dönem finansal tabloları yeniden düzenlenmektedir. 31 Aralık 2016 tarihinde sona eren döneme ait konsolide finansal tabloların hazırlanması sırasında kullanılan muhasebe politikaları 31 Aralık 2015 tarihinde sona eren döneme ait konsolide finansal tabloların hazırlanması sırasında kullanılan muhasebe politikaları ile tutarlıdır.

Konsolidasyon esasları

Konsolide finansal tablolar, ana ortaklık ve kontrolün başlamasından sona erene dek, bağlı ortaklığın hesaplarını kapsamaktadır. Konsolidasyona dahil edilen bağlı ortaklıkların konsolide finansal tablolarının hazırlanması sırasında, kanuni kayıtlarına Seri II, 14.1 No'lu Tebliğ hükümleri uyarınca KGK tarafından yürürlüğe konulmuş olan TMS/TFRS'ye uygunluk ve Grup tarafından uygulanan muhasebe politikalarına ve sunum biçimlerine uyumluluk açısından gerekli düzeltmeler ve sınıflandırmalar yapılmıştır.

Bağlı Ortaklıklar, Şirket'in yatırım yaptığı işletmeyle olan ilişkisinden dolayı değişken getirilere maruz kaldığı veya bu getirilerde hak sahibi olduğu, aynı zamanda bu getirileri yatırım yaptığı işletme üzerindeki gücüyle etkileme imkânına sahip olmasından ötürü kontrol yetkisine sahip olduğu şirketleri ifade eder. Bağlı Ortaklık, faaliyetleri üzerindeki kontrolün Grup'a transfer olduğu tarihten itibaren konsolidasyon kapsamına alınmıştır.

Bağlı Ortaklık, finansal durum tabloları ve gelir tabloları tam konsolidasyon yöntemi kullanılarak konsolide edilmiş ve Şirket'in sahip olduğu Bağlı Ortaklık'ın kayıtlı değerleri ile özkaynakları karşılıklı olarak netleştirilmiştir. Şirket ile Bağlı Ortaklık'ı arasındaki grup içi işlemler ve bakiyeler konsolidasyon sırasında mahsup edilmiştir. Şirket'in sahip olduğu hisselerin kayıtlı değerleri ve bunlardan kaynaklanan temettüler, ilgili özkaynakları ve kar veya zarar tablosu hesaplarından netleştirilmiştir.

Aşağıdaki tablo 31 Aralık 2016 ve 2015 tarihleri itibarıyla konsolidasyon kapsamına dahil edilen bağlı ortaklığın üzerindeki Grup'un doğrudan oy haklarını ve etkin ortaklık oranlarını göstermektedir:

Grup'un bağlı ortaklıklarındaki doğrudan oy hakları ve etkin ortaklık oranları (%)

	31 Aralık 2016	31 Aralık 2015
Sasa Dış Ticaret A.Ş.	100,00	100,00

SASA POLYESTER SANAYİ A.Ş.

31 ARALIK 2016 TARİHİNDE SONA EREN HESAP DÖNEMİNE AİT KONSOLİDE FİNANSAL TABLOLARA İLİŞKİN AÇIKLAYICI NOTLAR

(Aksi belirtilmedikçe, Türk Lirası ("TL") tutarlar bin TL olarak ifade edilmiştir.)

NOT 2 - KONSOLİDE FİNANSAL TABLOLARIN SUNUMUNA İLİŞKİN ESASLAR (Devamı)

Muhasebe Tahminlerindeki Değişiklikler ve Hatalar

Muhasebe tahminlerindeki değişiklikler, yalnızca bir döneme ilişkin ise, değişikliğin yapıldığı cari dönemde, gelecek dönemlere ilişkin ise, hem değişikliğin yapıldığı dönemde hem de gelecek dönemlerde, ileriye yönelik olarak uygulanır. 31 Aralık 2016 tarihinde sona eren döneme ait konsolide finansal tabloların hazırlanması sırasında kullanılan önemli tahminler, 31 Aralık 2015 tarihinde sona eren döneme ait konsolide finansal tabloların hazırlanması sırasında kullanılan tahminlerle tutarlıdır. Tespit edilen önemli muhasebe hataları geriye dönük olarak uygulanır ve önceki dönem finansal tabloları yeniden düzenlenir.

Grup'un konsolide finansal tabloları Yönetim Kurulu tarafından onaylanmış 16 Şubat 2017 tarihinde yayınlanması için yetki verilmiştir. Genel Kurul'un konsolide finansal tabloları değiştirme yetkisi bulunmaktadır.

2.2 Netleştirme / Mahsup

Finansal varlık ve yükümlülükler, gerekli kanuni hakkın bulunması, söz konusu varlık ve yükümlülükleri net olarak değerlendirmeye niyet olması veya varlıkların elde edilmesi ile yükümlülüklerin yerine getirilmesinin birbirini takip ettiği durumlarda net olarak gösterilirler.

2.3 Yeni ve düzeltilmiş standartlar ve yorumlar

31 Aralık 2016 tarihi itibarıyla sona eren ara hesap dönemine ait konsolide finansal tabloların hazırlanmasında esas alınan muhasebe politikaları aşağıda özetlenen 1 Ocak 2016 tarihi itibarıyla geçerli yeni ve değiştirilmiş TFRS standartları ve TFRYK yorumları dışında önceki yılda kullanılanlar ile tutarlı olarak uygulanmıştır. Bu standartların ve yorumların Grup'un mali durumu ve performansı üzerindeki etkileri ilgili paragraflarda açıklanmıştır.

Türkiye Muhasebe Standartları (TMS) veya Uluslararası Finansal Raporlama Standartları (TFRS) ile uyumlu finansal tablolar hazırlanırken standartlardaki değişiklikler ve yorumlar notlarda aşağıdaki şekilde gösterilmelidir:

A) TMS 8, 28. paragraf gereği, raporlama tarihi itibarıyla yürürlükte olan yeni standartlar ile mevcut önceki standartlara getirilen değişiklikler ve yorumlar:

Yeni TMS/TFRS'nin finansal tablolara etkileri ile ilgili açıklamalar:

- a) TMS/TFRS'nin başlığı;
- b) muhasebe politikası değişikliğinin varsa ilgili geçiş hükümlerine uygun olarak yapıldığı;
- c) muhasebe politikasında değişikliğin açıklaması;
- d) varsa geçiş hükümlerinin açıklaması;
- e) varsa geçiş hükümlerinin ileriki dönemlere olabilecek etkileri;
- f) mümkün olduğunca, cari ve sunulan her bir önceki dönem ile ilgili düzeltme tutarları:
 - i) etkilenen her bir finansal tablo kalemi için sunulmalı, ve
 - ii. şirket için "TMS 33 Hisse Başına Kazanç" standardı geçerliyse adi hisse ve seyreltilmiş hisse başına kazanç tutarları tekrar hesaplanmalıdır;
- g) eğer mümkünse sunulmayan dönemlerden önceki dönemlere ait düzeltme tutarları; ve
- h) geçmişe dönük uygulama herhangi bir dönem veya dönemler için mümkün değilse bu duruma yol açan olaylar açıklanmalı ve muhasebe politikasındaki değişikliğin hangi tarihten itibaren ve ne şekilde uygulandığı açıklanmalıdır.

SASA POLYESTER SANAYİ A.Ş.

31 ARALIK 2016 TARİHİNDE SONA EREN HESAP DÖNEMİNE AİT KONSOLİDE FİNANSAL TABLOLARA İLİŞKİN AÇIKLAYICI NOTLAR

(Aksi belirtilmedikçe, Türk Lirası ("TL") tutarlar bin TL olarak ifade edilmiştir.)

NOT 2 - KONSOLİDE FİNANSAL TABLOLARIN SUNUMUNA İLİŞKİN ESASLAR (Devamı)

B) TMS 8 30. paragraf gereği, raporlama tarihi itibarıyla yayımlanmış, henüz yürürlüğe girmemiş standartlar, değişiklikler ve yorumlar:

Yayımlanmış, fakat henüz yürürlüğe girmemiş yeni bir TMS/TFRS erken uygulanmamışsa:

a) söz konusu durum; ve

b) bir TMS/TFRS'nin ilk uygulanması gerektiği dönemde değişikliğin finansal tablolar üzerindeki olası etkilerinin saptanmasına ilişkin bilinen veya makul şekilde tahmin edilebilen bilgiler finansal tablolarda açıklanmalıdır.

a. 31 Aralık 2016 tarihi itibarıyla yürürlükte olan yeni standartlar ile mevcut önceki standartlara getirilen değişiklikler ve yorumlar:

- **TFRS 14, "Düzenlemeye dayalı erteleme hesapları"**; 1 Ocak 2016 tarihinde veya bu tarihten sonra başlayan yıllık raporlama dönemlerinde geçerlidir. Bu değişiklik, ilk defa TFRS uygulayacak şirketlerin, düzenlemeye dayalı erteleme hesap bakiyelerini önceki genel kabul görmüş muhasebe ilkelerine göre finansal tablolarına yansıtmaya devam etmesine izin vermektedir. Ancak daha önce TFRS uygulamış ve ilgili tutarı muhasebeleştirilmeyecek diğer şirketlerle karşılaştırılabilirliği sağlamak adına, tarife düzenlemesinin etkisinin diğer kalemlerden ayrı olarak sunulması istenmektedir.

- **2014 Dönemi yıllık iyileştirmeler**; 1 Ocak 2016 tarihinde veya bu tarihten sonra başlayan yıllık raporlama dönemlerinde geçerlidir. İyileştirmeler 4 standartta değişiklik getirmiştir:

• TFRS 5, "Satış amaçlı elde tutulan duran varlıklar ve durdurulan faaliyetler"; satış yöntemlerine ilişkin değişiklik

• TFRS 7, "Finansal araçlar: Açıklamalar"; TFRS 1'e bağlı olarak yapılan, hizmet sözleşmelerine ilişkin değişiklik

• TMS 19, "Çalışanlara sağlanan faydalar"; iskonto oranlarına ilişkin değişiklik

• TMS 34, "Ara dönem finansal raporlama"; bilgilerin açıklanmasına ilişkin değişiklik.

- **TFRS 11, "Müşterek anlaşmalar"daki değişiklik**; 1 Ocak 2016 tarihinde veya bu tarihten sonra başlayan yıllık raporlama dönemlerinde geçerlidir. Müşterek faaliyetlerde pay edinimi ile ilgilidir. Standarttaki değişiklik ile işletme tanımına giren bir müşterek faaliyette pay satın ediniminde bu payın nasıl muhasebeleşeceği konusunda açıklık getirilmiştir.

- **TMS 16, "Maddi duran varlıklar" ve TMS 41, "Tarımsal faaliyetler"**; 1 Ocak 2016 tarihinde veya bu tarihten sonra başlayan yıllık raporlama dönemlerinden itibaren geçerlidir. Bu değişiklik üzüm asma, kauçuk ağacı, palmiye ağacı gibi bitkilerin finansal raporlamasını değiştirmektedir. Taşıyıcı bitkilerin, maddi duran varlıkların üretim sürecinde kullanılmasına benzemesi sebebiyle, maddi duran varlıklarla aynı şekilde muhasebeleştirilmesine karar verilmiştir. Buna bağlı olarak değişiklik bu bitkileri TMS 41'in kapsamından çıkararak TMS 16'nın kapsamına alınmıştır. Taşıyıcı bitkiler üzerinde büyüyen ürünler ise TMS 41 kapsamındadır.

- **TMS 16 ve TMS 38'deki değişiklik: "Maddi duran varlıklar" ve "Maddi olmayan duran varlıklar"**; 1 Ocak 2016 tarihinde veya bu tarihten sonra başlayan yıllık raporlama dönemlerinde geçerlidir. Bu değişiklik bir varlığın kullanımını içeren bir faaliyetten elde edilen hasılatın, genellikle varlığın ekonomik yararlarının tüketimi dışındaki etkenleri yansıttığından, hasılat esaslı amortisman ve itfa yöntemi kullanımının uygun olmadığına açıklık getirmiştir.

- **TMS 27, "Bireysel finansal tablolar"**; 1 Ocak 2016 tarihinde veya bu tarihten sonra başlayan yıllık raporlama dönemlerinde geçerlidir. Bu değişiklik, işletmelere, bağlı ortaklık, iştirakler ve iş ortaklıklarındaki yatırımlarını muhasebeleştirirken özkaynak yönetimini kullanmalarına izin vermektedir.

SASA POLYESTER SANAYİ A.Ş.

31 ARALIK 2016 TARİHİNDE SONA EREN HESAP DÖNEMİNE AİT KONSOLİDE FİNANSAL TABLOLARA İLİŞKİN AÇIKLAYICI NOTLAR

(Aksi belirtilmedikçe, Türk Lirası ("TL") tutarlar bin TL olarak ifade edilmiştir.)

NOT 2 - KONSOLİDE FİNANSAL TABLOLARIN SUNUMUNA İLİŞKİN ESASLAR (Devamı)

- **TFRS 10, "Konsolide finansal tablolar" ve TMS 28, "İştiraklerdeki ve iş ortaklıklarındaki yatırımlar"**; 1 Ocak 2016 tarihinde veya bu tarihten sonra başlayan yıllık raporlama dönemlerinde geçerlidir. Bu değişiklikler yatırım işletmeleri ve onların bağlı ortaklıkları için konsolidasyon muafiyeti uygulamasına açıklık getirir.

- **TMS 1, "Finansal tabloların sunuluşu"**; 1 Ocak 2016 tarihinde veya bu tarihten sonra başlayan yıllık raporlama dönemlerinde geçerlidir. Bu değişiklikler ile finansal raporların sunum ve açıklamalarını iyileştirmek amaçlanmıştır.

b. 31 Aralık 2016 tarihi itibarıyla yayımlanmış ancak henüz yürürlüğe girmemiş olan standartlar ve değişiklikler

- **TMS 7, "Nakit akış tabloları'ndaki değişiklikler"**; 1 Ocak 2017 tarihinde veya bu tarihten sonra başlayan yıllık raporlama dönemlerinde geçerlidir. Bu değişiklikler finansal tablo okuyucularının finansman faaliyetlerinden kaynaklanan yükümlülük değişikliklerini değerlendirebilmelerine imkan veren ek açıklamalar getirmiştir. Değişiklikler UMSK'nın 'açıklama girişimi' projesinin bir parçası olarak finansal tablo açıklamalarının nasıl geliştirilebileceğine dair çıkarılmıştır.

- **TMS 12, "Gelir vergileri'deki değişiklikler"**; 1 Ocak 2017 tarihinde veya bu tarihten sonra başlayan yıllık raporlama dönemlerinde geçerlidir. Değişiklik bir varlığın gerçeğe uygun değerinden ölçülmesi ve gerçeğe uygun değerinin vergi matrahının altında kalması durumunda ertelenmiş verginin muhasebeleştirilmesi ile ilgili netleştirme yapmaktadır.

Ayrıca ertelenmiş vergi varlıklarının muhasebeleştirilmesi ile ilgili diğer bazı yönleri de açıklığa kavuşturmaktadır.

- **TFRS 2, "Hisse bazlı ödemeler'deki değişiklikler"**; 1 Ocak 2018 tarihinde veya bu tarihten sonra başlayan yıllık raporlama dönemlerinde geçerlidir. Değişiklik nakde dayalı hisse bazlı ödemelerin ölçüm esaslarını ve bir ödüllendirmeyi nakde dayalıdan özkaynağa dayalıya çeviren değişikliklerin nasıl muhasebeleştirileceğini açıklamaktadır. Bu değişiklik aynı zamanda bir işverenin çalışanının hisse bazlı ödemesine ilişkin bir miktarı kesmek ve bunu vergi dairesine ödemekle yükümlü olduğu durumlarda, TFRS 2'nin esaslarına bir istisna getirerek, bu ödül sanki tamamen özkaynağa dayalıymışçasına işlem görmesini gerektirmektedir.

- **TFRS 9, "Finansal araçlar"**; 1 Ocak 2018 tarihinde veya bu tarihten sonra başlayan yıllık raporlama dönemlerinde geçerlidir. Bu standart TMS 39'un yerini almaktadır. Finansal varlıklar ve yükümlülüklerin sınıflandırması ve ölçülmesi ile ilgili zorunlulukları ve aynı zamanda şuanda kullanılmakta olan, gerçekleşen değer düşüklüğü zararı modelinin yerini alacak olan beklenen kredi riski modelini de içermektedir.

- **TFRS 15, "Müşterilerle yapılan sözleşmelerinden doğan hasılat"**; 1 Ocak 2018 tarihinde veya bu tarihten sonra başlayan yıllık raporlama dönemlerinde geçerlidir. Amerika'da Kabul Görmüş Muhasebe Standartları ile yapılan uyum çalışması sonucu ortaya çıkan yeni standart hasılatın finansal raporlamasını ve finansal tabloların toplam gelirlerinin dünya çapında karşılaştırılabilir olmasını sağlamayı amaçlamıştır.

- **TFRS 15, "Müşterilerle yapılan sözleşmelerinden doğan hasılat' daki değişiklikler"**; Bu değişikliklerle edim (performans) yükümlülüklerini belirleyen uygulama rehberliğine, fikri mülkiyet lisanslarının muhasebesine ve işletmenin asil midir yoksa aracı mıdır değerlendirmesine (net hasılat sunumuna karşın brüt hasılat sunumu) ilişkin açıklamaları içermektedir. Uygulama rehberliğindeki bu alanların her biri için yeni ve değiştirilmiş açıklayıcı örnekler eklenmiştir. UMSK, aynı zamanda yeni hasılat standardına geçiş ile ilgili ek pratik tedbirler dahil etmiştir.

SASA POLYESTER SANAYİ A.Ş.

31 ARALIK 2016 TARİHİNDE SONA EREN HESAP DÖNEMİNE AİT KONSOLİDE FİNANSAL TABLOLARA İLİŞKİN AÇIKLAYICI NOTLAR

(Aksi belirtilmedikçe, Türk Lirası ("TL") tutarlar bin TL olarak ifade edilmiştir.)

NOT 2 - KONSOLİDE FİNANSAL TABLOLARIN SUNUMUNA İLİŞKİN ESASLAR (Devamı)

- **TFRS 16, 'Kiralama işlemleri'**; 1 Ocak 2019 tarihinde veya bu tarihten sonra başlayan yıllık raporlama dönemlerinde geçerlidir. Bu yeni standart mevcut TMS 17 rehberliğinin yerini alır ve özellikle kiralanılanlar açısından muhasebesinde geniş kapsamlı bir değişiklik yapar. Şu anki TMS 17 kurallarına göre kiralanılanlar bir kiralama işlemine taraf olduklarında bu işlem için finansal kiralama (bilanço içi) ya da faaliyet kiralaması (bilanço dışı) ayrımı yapmak zorundadır. Fakat TFRS 16'ya göre artık kiralanılanlar neredeyse tüm kiralama sözleşmeleri için gelecekte ödeyecekleri kiralama yükümlülüklerini ve buna karşılık olarak da bir 'varlık kullanım hakkı'nı bilançolarına yazmak zorunda olacaklardır. UMSK kısa dönemli kiralama işlemleri ve düşük değerli varlıklar için bir istisna öngörmüştür, fakat bu istisna sadece kiraya verenler açısından uygulanabilir. Kiraya verenler için muhasebe neredeyse aynı kalmaktadır. Ancak UMSK'nın kiralama işlemlerinin tanımını değiştirmesinden ötürü (sözleşmelerdeki içeriklerin birleştirilmesi ya da ayrıştırılmasındaki rehberliği değiştirdiği gibi) kiraya verenler de bu yeni standarttan etkileneceklerdir. En azından yeni muhasebe modelinin kiraya verenler ve kiralanılanlar arasında pazarlıklara neden olacağı beklenmektedir. IFRS 16'ya göre bir sözleşme belirli bir süre için belirli bir tutar karşılığında bir varlığın kullanım hakkını ve o varlığı kontrol etme hakkını içeriyorsa o sözleşme bir kiralama sözleşmesidir ya da kiralama işlemi içermektedir.

- **TFRS 4, "Sigorta Sözleşmeleri'ndeki değişiklikler"**; 1 Ocak 2018 tarihinde veya bu tarihten sonra başlayan yıllık raporlama dönemlerinde geçerlidir. UFRS 4'de yapılan değişiklik sigorta şirketleri için 'örtülü yaklaşım (overlay approach)' ve 'erteleme yaklaşımı (deferral approach)' olarak iki farklı yaklaşım sunmaktadır. Buna göre:

- Sigorta sözleşmeleri tanzim eden tüm şirketlere yeni sigorta sözleşmeleri standardı yayımlanmadan önce UFRS 9 uygulandığında ortaya çıkabilecek olan dalgalanmayı kar veya zararda muhasebeleştirme yerine diğer kapsamlı gelir tablosunda muhasebeleştirme opsiyonu sağlayacaktır ve

- Faaliyetleri ağırlıklı olarak sigorta ile bağlantılı olan şirketlere isteğe bağlı olarak 2021 yılına kadar geçici olarak UFRS 9'u uygulama muafiyeti getirecektir. UFRS 9 uygulamayı erteleyen işletmeler hali hazırda var olan UMS 39 'Finansal Araçlar' standardını uygulamaya devam edeceklerdir.

- **TMS 40, "Yatırım amaçlı gayrimenkuller" standardındaki değişiklikler**; 1 Ocak 2018 tarihinde veya bu tarihten sonra başlayan yıllık raporlama dönemlerinde geçerlidir. Yatırım amaçlı gayrimenkullerin sınıflandırılmasına ilişkin yapılan bu değişiklikler, kullanım amacıyla değişiklik olması durumunda yatırım amaçlı gayrimenkullere ya da gayrimenkullerden yapılan sınıflandırmalarla ilgili netleştirme yapmaktadır. Bir gayrimenkulün kullanımının değişmesi durumunda bu gayrimenkulün "yatırım amaçlı gayrimenkul" tanımlarına uyup uymadığının değerlendirilmesinin yapılması gerekmektedir. Bu değişim kanıtlarla desteklenmelidir.

- **2014 - 2016 dönemi yıllık iyileştirmeler**; 1 Ocak 2018 tarihinde veya bu tarihten sonra başlayan yıllık raporlama dönemlerinde geçerlidir. Bu değişiklikler 3 standardı etkilemektedir:

- TFRS 1, "Türkiye finansal raporlama standartlarının ilk uygulaması", TFRS 7, TMS 19 ve TFRS 10, standartlarının ilk kez uygulama aşamasında kısa dönemli istisnalarının 1 Ocak 2018'den itibaren geçerli olarak kaldırılmıştır.

- TFRS 12, "Diğer işletmelerdeki paylara ilişkin açıklamalar", standardın kapsamına ilişkin bir netleştirme yapılmıştır. 1 Ocak 2017 tarihinde veya bu tarihten sonra başlayan yıllık raporlama dönemlerinden itibaren geriye dönük olarak uygulanacaktır.

TMS 28, "İştiraklerdeki ve iş ortaklıklarındaki yatırımlar"; 1 Ocak 2018'den itibaren geçerli olarak bir iştirak ya da iş ortaklığının gerçeğe uygun değerden ölçülmesine ilişkin değişiklik.

- **TFRS Yorum 22, 'Yabancı para cinsinden yapılan işlemler ve avanslar ödemeleri'**, 1 Ocak 2018 tarihinde veya bu tarihten sonra başlayan yıllık raporlama dönemlerinde geçerlidir. Bu yorum yabancı para cinsinden yapılan işlemler ya da bu tür işlemlerin bir parçası olarak yapılan ödemelerin yabancı bir para cinsinden yapılması ya da fiyatlanması konusunu ele almaktadır. Bu yorum tek bir ödemenin yapılması/alınması durumunda ve birden fazla ödemenin yapıldığı/alındığı durumlara rehberlik etmektedir. Bu rehberliğin amacı uygulamadaki çeşitliliği azaltmaktadır.

SASA POLYESTER SANAYİ A.Ş.

31 ARALIK 2016 TARİHİNDE SONA EREN HESAP DÖNEMİNE AİT KONSOLİDE FİNANSAL TABLOLARA İLİŞKİN AÇIKLAYICI NOTLAR

(Aksi belirtilmedikçe, Türk Lirası ("TL") tutarlar bin TL olarak ifade edilmiştir.)

NOT 2 - KONSOLİDE FİNANSAL TABLOLARIN SUNUMUNA İLİŞKİN ESASLAR (Devamı)

2.6 Önemli Muhasebe Tahminleri ve Kararları

Finansal tabloların hazırlanması, finansal durum tablosu tarihi itibarıyla raporlanan varlıklar ve yükümlülüklerin tutarlarını, şarta bağlı varlıkların ve yükümlülüklerin açıklamasını ve hesap dönemi boyunca raporlanan gelir ve giderlerin tutarlarını etkileyebilecek tahmin ve varsayımların kullanılmasını gerektirmektedir. Bu tahmin ve varsayımlar, Grup yönetiminin mevcut olaylar ve işlemlere ilişkin en iyi bilgilerine dayanmasına rağmen, fiili sonuçlar varsayımlardan farklılık gösterebilir.

Stokların net gerçekleşebilir değeri

Stoklar, net gerçekleşebilir değer ya da maliyet bedelinden düşük olanı ile değerlendirilir. Yönetim, değer düşüklüğü hesaplamasında, stokların satışından gelecekte elde edilecek nakit akım tutarlarını, olağan ticari faaliyet içerisinde oluşacak tahmini satış fiyatını ve satış gerçekleştirilmemiş için gerekli tahmini satış maliyeti tutarını tahmin etmiştir.

Ertelenmiş Vergi

Grup, vergiye esas yasal finansal tabloları ile TFRS'ye göre hazırlanmış finansal tabloları arasındaki farklılıklardan kaynaklanan geçici zamanlama farkları için ertelenmiş vergi varlığı ve yükümlülüğü muhasebeleştirilmektedir. Grup'un diğer indirilebilir geçici farklardan oluşan ertelenmiş vergi varlıkları bulunmaktadır.

KDV Alacağı

Grup bir yıldan kısa sürede kullanmayı öngörmediği KDV tutarını duran varlıklar içerisinde sınıflandırmıştır.

Kıdem tazminat yükümlülüğü

Kıdem tazminat yükümlülüklerinin bugünkü değeri belli varsayımlar kullanılarak aktüeryal bazda belirlenir. Bu varsayımlar kıdem tazminat yükümlülüklerinin net giderinin belirlenmesinde kullanılır ve indirgenme oranını da içerir. Söz konusu varsayımlarda meydana gelen herhangi bir değişiklik kıdem tazminat yükümlülüğünün kayıtlı değerini etkiler. Tüm aktüeryal kayıp ve kazançlar özkaynaklar altındaki kıdem tazminatlarından aktüeryal kayıp kazançlar fonunda muhasebeleştirilir.

İskonto oranı kıdem tazminat yükümlülüklerinin yerine getirilmesi için gerekli olan gelecekteki tahmini nakit çıkışlarının bugünkü değerinin hesaplanmasında kullanılan orandır (Not: 16).

2.7 Önemli Muhasebe Politikalarının Özeti

Finansal tabloların hazırlanmasında kullanılan önemli muhasebe politikaları aşağıda özetlenmiştir:

Hasılat

Gelirler, teslimatın gerçekleşmesi, gelir tutarının güvenilir şekilde belirlenebilmesi ve işlemle ilgili ekonomik yararların Grup'a akmasının muhtemel olması üzerine alınan veya alınabilecek bedelin makul değeri üzerinden tahakkuk esasına göre kayıtlara alınır. Net satışlar, mal satışlarından iade, indirim ve komisyonların düşülmesi suretiyle bulunmuştur.

Malların satışı

Malların satışından elde edilen gelir, aşağıdaki şartların tamamı yerine getirildiğinde muhasebeleştirilir:

- Grup'un mülkiyetle ilgili tüm önemli riskleri ve kazanımları alıcıya devretmesi,
- Grup'un mülkiyetle ilişkilendirilen ve süregelen bir idari katılımının ve satılan mallar üzerinde etkin bir kontrolünün olmaması,
- Gelir tutarının güvenilir bir şekilde ölçülmesi,
- İşlemle ilişkili ekonomik faydaların işletmeye akışının olası olması, ve
- İşlemden kaynaklanan ya da kaynaklanacak maliyetlerin güvenilir bir şekilde ölçülmesi.

SASA POLYESTER SANAYİ A.Ş.

31 ARALIK 2016 TARİHİNDE SONA EREN HESAP DÖNEMİNE AİT KONSOLİDE FİNANSAL TABLOLARA İLİŞKİN AÇIKLAYICI NOTLAR

(Aksi belirtilmedikçe, Türk Lirası ("TL") tutarlar bin TL olarak ifade edilmiştir.)

NOT 2 - KONSOLİDE FİNANSAL TABLOLARIN SUNUMUNA İLİŞKİN ESASLAR (Devamı)

Grup tarafından elde edilen diğer gelirler, aşağıdaki esaslar çerçevesinde yansıtılır:

Kira geliri:

Gayrimenkullerden elde edilen kira geliri, ilgili kiralama sözleşmesi boyunca doğrusal yöntemle göre muhasebeleştirilir.

Bölgümlere göre raporlama

Faaliyet bölümleri, Grup'un faaliyetlerine ilişkin karar almaya yetkili organlara veya kişilere sunulan iç raporlama ve stratejik bölümlere paralel olarak değerlendirilmektedir. Söz konusu bölümlere tahsis edilecek kaynaklara ilişkin kararların alınması ve bölümlerin performansının değerlendirilmesi amacıyla Grup'un faaliyetlerine ilişkin stratejik karar almaya yetkili organlar ve kişiler, Grup'un üst düzey yöneticileri olarak tanımlanmıştır.

Grup üst düzey yöneticileri Grup'un tek bir alanda faaliyet göstermesini ve Türkiye dışındaki faaliyetlerden hiçbirinin kendi başına toplam faaliyetler içerisinde önem arz etmediğini göz önünde bulundurarak, stratejik kararlarını Grup'un tüm faaliyetlerini kapsayacak şekilde almaktadırlar. Bu nedenle, TFRS 8, "Faaliyet Bölümleri"ndeki ilgili hükümler doğrultusunda, Grup'un, tek bir raporlanabilecek faaliyet bölümü bulunmakta olup, finansal bilgiler faaliyet bölümlerine göre raporlanmamıştır.

Stoklar

Stoklar, net gerçekleşebilir değer ya da elde etme bedelinden düşük olanı ile değerlendirilir. Stokların elde etme maliyeti tüm satın alma maliyetlerini, dönüştürme maliyetlerini ve stokların mevcut durumuna ve konumuna getirilmesi için katılan diğer maliyetleri içerir. Stokların birim maliyeti, aylık ağırlıklı ortalama yöntemi ile belirlenir. Net gerçekleşebilir değer, işin normal akışı içinde tahmini satış fiyatından stok maliyeti ve satışı gerçekleştirmek için gerekli tahmini satış maliyeti toplamının indirilmesiyle elde edilen tutardır. Stokların net gerçekleşebilir değeri maliyetinin altına düştüğünde, stoklar net gerçekleşebilir değerine indirgenir ve değer düşüklüğünün olduğu yılda gelir tablosuna gider olarak yansıtılır. Daha önce stokların net gerçekleşebilir değere indirgenmesine neden olan koşulların geçerliliğini kaybetmesi veya değişen ekonomik koşullar nedeniyle net gerçekleşebilir değerde artış olduğu kanıtlandığı durumlarda, ayrılan değer düşüklüğü karşılığı iptal edilir. İptal edilen tutar önceden ayrılan değer düşüklüğü tutarı ile sınırlıdır.

İlişkili taraflar

Bu konsolide finansal tabloların amacı doğrultusunda, ortaklar, üst düzey yönetim (genel müdürler, grup başkanları, genel müdür yardımcısı, başkan yardımcısı) ve yönetim kurulu üyeleri, aileleri ve onlar tarafından kontrol edilen ve önemli etkinliğe sahip bulunan şirketler "ilişkili taraflar" olarak kabul edilmişlerdir.

Maddi duran varlıklar

Maddi duran varlıklar, kayıtlı değerleri üzerinden, birikmiş amortisman ve varsa değer düşüklüğü düşüldükten sonraki net değeri ile gösterilmektedir. Amortisman, maddi duran varlıkların düzeltilmiş değerleri baz alınarak faydalı ömürleri üzerinden doğrusal amortisman yöntemi kullanılarak ayrılmaktadır. Söz konusu varlıkların tahmin edilen faydalı ömürleri aşağıda belirtilmiştir:

	YIL
Yeraltı ve yerüstü düzenleri	15-25
Binalar	18-40
Makine, tesis ve cihazlar	15-25
Taşıt araç ve gereçleri	5
Döşeme ve demirbaşlar	5-10

SASA POLYESTER SANAYİ A.Ş.

31 ARALIK 2016 TARİHİNDE SONA EREN HESAP DÖNEMİNE AİT KONSOLİDE FİNANSAL TABLOLARA İLİŞKİN AÇIKLAYICI NOTLAR

(Aksi belirtilmedikçe, Türk Lirası ("TL") tutarlar bin TL olarak ifade edilmiştir.)

NOT 2 - KONSOLİDE FİNANSAL TABLOLARIN SUNUMUNA İLİŞKİN ESASLAR (Devamı)

Bir varlığın kayıtlı değeri, varlığın geri kazanılabilir değerinden daha yüksekse, kayıtlı değer derhal geri kazanılabilir değerine indirilir. Geri kazanılabilir değer ilgili varlığın net satış fiyatı ya da kullanımındaki değerinin yüksek olanıdır. Net satış fiyatı, varlığın makul değerinden satışı gerçekleştirmek için katlanılacak maliyetlerin düşülmesi suretiyle tespit edilir. Kullanımdaki değer ise ilgili varlığın kullanılmasına devam edilmesi suretiyle gelecekte elde edilecek tahmini nakit akımlarının finansal durum tablosu tarihi itibarıyla indirgenmiş tutarlarına artık değerlerinin eklenmesi ile tespit edilir.

Maddi duran varlıkların elden çıkartılması sonucu oluşan kar veya zarar, net defter değeri ile net satış fiyatı tutarlarının karşılaştırılması ile belirlenir ve cari dönemde yatırım faaliyetlerinden gelir /gider hesaplarına yansıtılır.

Finansal kiralama işlemleri

Kiralama - kiracı durumunda Grup

Mülkiyete ait risk ve kazanımların önemli bir kısmının kiracıya ait olduğu kiralama işlemleri, finansal kiralama olarak sınıflandırılırken diğer kiralamalar faaliyet kiralaması olarak sınıflandırılır.

Finansal kiralama ile elde edilen varlıklar, kiralama tarihindeki varlığın makul değeri, ya da asgari kira ödemelerinin bugünkü değerinden düşük olanı kullanılarak aktifleştirilir. Kiralayana karşı olan yükümlülük, finansal durum tablosunda finansal kiralama yükümlülüğü olarak gösterilir. Finansal kiralama ödemeleri, finansman gideri ve finansal kiralama yükümlülüğündeki azalışı sağlayan ana para ödemesi olarak ayrılır ve böylelikle borcun geri kalan ana para bakiyesi üzerinden sabit bir oranda faiz hesaplanmasını sağlar. Finansal giderler, Grup'un genel borçlanma politikası kapsamında finansman giderlerinin aktifleştirilen kısmı haricindeki bölümü gelir tablosuna kaydedilir.

Faaliyet kiralamaları için yapılan ödemeler (kiralayandan kira işleminin gerçekleşebilmesi için alınan veya alınacak olan teşvikler de kira dönemi boyunca doğrusal yöntem ile gelir tablosuna kaydedilir), kira dönemi boyunca doğrusal yöntem ile gelir tablosuna kaydedilir. Koşullu kiralar oluştukları dönemde gider olarak kaydedilir.

Satım amaçlı elde tutulan maddi duran varlıklar

Grup Yönetimi'ne göre finansal durum tablosu tarihinden itibaren bir yıl içerisinde tamamlanmış bir satış olarak muhasebeleştirilmesi beklenen ve aktif bir satış planının tamamlanması için gerekli işlemleri başlatılmış elde tutma niyetinin olmadığı, satım amaçlı elde tutulan maddi duran varlıklar, kayıtlı değer veya makul değer düşük olanı ile değerlendirilir. Kayıtlı değer geri elde edilebilirliği, ilgili duran varlığın kullanımı ile değil satışı ile gerçekleşir. Cari varlıklar içerisinde yer alan satım amaçlı elde tutulan maddi duran varlıklar hesap kalemine sınıflandırılan maddi duran varlıklar için amortisman ayrılması sınıflandırmanın yapıldığı tarihten itibaren durdurulur.

Maddi olmayan duran varlıklar

Maddi olmayan duran varlıklar, iktisap edilmiş hakları, bilgi sistemlerini ve bilgisayar yazılımlarını içermektedir. Bunlar, iktisap maliyeti üzerinden kaydedilir ve iktisap edildikleri tarihten sonra 5 yılı geçmeyen bir süre için tahmini faydalı ömürleri üzerinden doğrusal itfa yöntemi ile itfaya tabi tutulur. Değer düşüklüğünün olması durumunda maddi olmayan duran varlıkların kayıtlı değerleri, geri kazanılabilir değerlerine indirilir.

Araştırma giderleri ve geliştirme maliyetleri

Araştırma giderleri gerçekleştiğinde gider kaydedilmektedir. Yeni ürünlerin geliştirilmesi veya geliştirilen ürünlerin testi ve dizaynı ile ilgili proje maliyetleri, projenin ticari ve teknolojik bakımdan başarılı bir şekilde uygulanabilir olması ve maliyetlerin güvenilir olarak tespit edilebilmesi halinde maddi olmayan duran varlık olarak değerlendirilirler. Diğer geliştirme giderleri gerçekleştiğinde gider olarak kaydedilmektedir. Önceki dönemde gider kaydedilen geliştirme giderleri sonraki dönemde aktifleştirilemez.

SASA POLYESTER SANAYİ A.Ş.

31 ARALIK 2016 TARİHİNDE SONA EREN HESAP DÖNEMİNE AİT KONSOLİDE FİNANSAL TABLOLARA İLİŞKİN AÇIKLAYICI NOTLAR

(Aksi belirtilmedikçe, Türk Lirası ("TL") tutarlar bin TL olarak ifade edilmiştir.)

NOT 2 - KONSOLİDE FİNANSAL TABLOLARIN SUNUMUNA İLİŞKİN ESASLAR (Devamı)

Finansal Araçlar

Finansal varlıklar

Finansal yatırımlar, gerçeğe uygun değer farkı kar veya zarara yansıtılan ve gerçeğe uygun değerinden kayıtlara alınan finansal varlıklar haricinde, gerçeğe uygun piyasa değerinden alım işlemiyle doğrudan ilişkilendirilebilen harcamalar düşüldükten sonra kalan tutar üzerinden muhasebeleştirilir. Yatırımlar, yatırım araçlarının ilgili piyasa tarafından belirlenen süreye uygun olarak teslimatı koşulunu taşıyan bir kontrata bağlı olan işlem tarihinde kayıtlara alınır veya kayıtlardan çıkarılır.

Finansal varlıklar "gerçeğe uygun değer farkı kar veya zarara yansıtılan finansal varlıklar", "vadesine kadar elde tutulacak yatırımlar", "satılmaya hazır finansal varlıklar" ve "kredi ve alacaklar" olarak sınıflandırılır.

Etkin faiz yöntemi

Etkin faiz yöntemi, finansal varlığın itfa edilmiş maliyet ile değerlendirilmesi ve ilgili faiz gelirininki ilişkili olduğu döneme dağıtılması yöntemidir. Etkin faiz oranı; finansal aracın beklenen ömrü boyunca veya uygun olması durumunda daha kısa bir zaman dilimi süresince tahsil edilecek tahmini nakit toplamının, ilgili finansal varlığın tam olarak net bugünkü değerine indirgeyen orandır.

Gerçeğe uygun değer farkı kar veya zarara yansıtılan finansal varlıklar dışında sınıflandırılan finansal varlıklar ile ilgili gelirler etkin faiz yöntemi kullanmak suretiyle hesaplanmaktadır.

Alacaklar

Sabit ve belirlenebilir ödemeleri olan, piyasada işlem görmeyen ticari ve diğer alacaklar bu kategoride sınıflandırılır. Alacaklar etkin faiz yöntemi kullanılarak iskonto edilmiş maliyeti üzerinden değer düşüklüğü düşülerek gösterilir.

Krediler

Krediler, alındıkları tarihlerde, alınan kredi tutarından işlem masrafları çıkartıldıktan sonraki değerleriyle kaydedilir. Krediler, sonradan etkin faiz yöntemi kullanılarak iskonto edilmiş maliyet değeri üzerinden belirtilir. İşlem masrafları düşüldükten sonra kalan tutar ile iskonto edilmiş maliyet değeri arasındaki fark, gelir tablosuna kredi dönemi süresince finansman maliyeti olarak yansıtılır. Kredilerden kaynaklanan finansman maliyetleri, özellikli varlıkların iktisabı veya inşası ile ilişkilendirildikleri takdirde, özellikli varlıkların maliyet bedeline dahil edilirler. Özellikli varlıklar amaçlandığı şekilde kullanıma veya satışa hazır hale getirilmesi uzun bir süreyi gerektiren varlıkları ifade eder. Diğer kredi maliyetleri oluştuğu dönemde gelir tablosuna kaydedilir (Not 4).

Finansal varlıklarda değer düşüklüğü

Finansal varlık veya finansal varlık grupları, her finansal durum tablosu tarihinde değer düşüklüğüne uğradıklarına ilişkin göstergelerin bulunup bulunmadığına dair değerlendirmeye tabi tutulur. Finansal varlığın ilk muhasebeleştirilmesinden sonra bir veya birden fazla olayın meydana gelmesi ve söz konusu olayın ilgili finansal varlık veya varlık grubunun güvenilir bir biçimde tahmin edilebilen gelecekteki nakit akımları üzerindeki olumsuz etkisi sonucunda ilgili finansal varlığın değer düşüklüğüne uğradığına ilişkin tarafsız bir göstergenin bulunması durumunda değer düşüklüğü zararı oluşur. İtfa edilmiş değerinden gösterilen finansal varlıklar için değer düşüklüğü tutarı gelecekte beklenen tahmini nakit akımlarının finansal varlığın etkin faiz oranı üzerinden iskonto edilerek hesaplanan bugünkü değeri ile defter değeri arasındaki farktır.

Bir karşılık hesabının kullanılması yoluyla defter değerinin azaltıldığı ticari alacaklar haricinde, bütün finansal varlıklarda, değer düşüklüğü doğrudan ilgili finansal varlığın kayıtlı değerinden düşülür. Ticari alacağın tahsil edilememesi durumunda söz konusu tutar karşılık hesabından düşülerek silinir. Karşılık hesabındaki değişimler gelir tablosunda muhasebeleştirilir.

SASA POLYESTER SANAYİ A.Ş.

31 ARALIK 2016 TARİHİNDE SONA EREN HESAP DÖNEMİNE AİT KONSOLİDE FİNANSAL TABLOLARA İLİŞKİN AÇIKLAYICI NOTLAR

(Aksi belirtilmedikçe, Türk Lirası ("TL") tutarlar bin TL olarak ifade edilmiştir.)

NOT 2 - KONSOLİDE FİNANSAL TABLOLARIN SUNUMUNA İLİŞKİN ESASLAR (Devamı)

Değer düşüklüğü zararı sonraki dönemde azalır ve azalış değer düşüklüğü zararının muhasebeleştirilmesi sonrasında meydana gelen bir olayla ilişkilendirilebiliyorsa, önceden muhasebeleştirilen değer düşüklüğü zararı, değer düşüklüğünün iptal edileceği tarihte yatırımın değer düşüklüğü hiçbir zaman muhasebeleştirilmemiş olması durumunda ulaşacağı itfa edilmiş maliyet tutarını aşmayacak şekilde gelir tablosunda iptal edilir.

Nakit ve nakit benzerleri

Nakit ve nakit benzeri kalemleri nakit para, vadesiz mevduat ve hemen nakde çevrilebilecek olan ve önemli tutarda değer değişikliği riski taşımayan yüksek likiditeye sahip diğer kısa vadeli yatırımlardır.

Parasal varlıklar

Dönem sonu kurlarıyla çevrilen döviz dayalı olan bakiyelerin makul değerlerinin, kayıtlı değerlerine yaklaştığı kabul edilmektedir.

Nakit ve bankalardan alacakların makul değerlerinin kısa vadeli olmaları dolayısıyla kayıtlı değerlerine yaklaştığı kabul edilmektedir.

Ticari alacakların kredili satışlardan doğan vade farklarının düzeltilmesinden dolayı kayıtlı değerlerinin makul değerlerini gösterdiği tahmin edilmektedir.

Finansal yükümlülükler

Grup'un finansal yükümlülükleri ve özkaynak araçları, sözleşmeye bağlı düzenlemelere, finansal bir yükümlülüğün ve özkaynağa dayalı bir aracın tanımlanma esasına göre sınıflandırılır. Grup'un tüm borçları düşüldükten sonra kalan varlıklarındaki hakkı temsil eden sözleşme özkaynağa dayalı finansal araçtır. Belirli finansal yükümlülükler ve özkaynağa dayalı finansal araçlar için uygulanan muhasebe politikaları aşağıda belirtilmiştir.

Finansal yükümlülükler gerçeğe uygun değer farkı kar veya zarara yansıtılan finansal yükümlülükler veya diğer finansal yükümlülükler olarak sınıflandırılır.

Parasal borçlar

Banka kredileri ile diğer parasal borçların makul değerlerinin, kayıtlı değerlerine yaklaştığı kabul edilmektedir. Döviz cinsinden olan krediler dönem sonu kurundan çevrilir ve bundan dolayı makul değerleri kayıtlı değerlerine yaklaşır. Ticari borçlar, makul değerleri üzerinden gösterilir.

Kur değişiminin etkileri

Grup'un finansal tabloları faaliyette bulunduğu temel ekonomik çevrede geçerli olan para birimi (fonksiyonel para birimi) ile sunulmuştur. Grup'un mali durumu ve faaliyet sonuçları, Grup'un geçerli para birimi olan ve finansal tablolar için sunum birimi olan TL cinsinden ifade edilmiştir.

Finansal tablolarının hazırlanması sırasında, yabancı para cinsinden (TL dışındaki para birimleri) gerçekleşen işlemler, işlem tarihindeki kurlar esas alınmak suretiyle kaydedilmektedir. Finansal durum tablosunda yer alan döviz endeksli parasal varlık ve yükümlülükler finansal durum tablosu tarihinde geçerli olan kurlar kullanılarak Türk Lirası'na çevrilmektedir. Gerçeğe uygun değeri ile izlenmekte olan parasal olmayan kalemlerden yabancı para cinsinden kaydedilmiş olanlar, gerçeğe uygun değer belirlendiği tarihteki kurlar esas alınmak suretiyle TL'ye çevrilmektedir. Tarihi maliyet cinsinden ölçülen yabancı para birimindeki parasal olmayan kalemler yeniden çevrilmeye tabi tutulmazlar.

Kur farkları, aşağıda belirtilen durumlar haricinde, oluştukları dönemdeki kar ya da zararda muhasebeleştirilirler:

SASA POLYESTER SANAYİ A.Ş.

31 ARALIK 2016 TARİHİNDE SONA EREN HESAP DÖNEMİNE AİT KONSOLİDE FİNANSAL TABLOLARA İLİŞKİN AÇIKLAYICI NOTLAR

(Aksi belirtilmedikçe, Türk Lirası ("TL") tutarlar bin TL olarak ifade edilmiştir.)

NOT 2 - KONSOLİDE FİNANSAL TABLOLARIN SUNUMUNA İLİŞKİN ESASLAR (Devamı)

- Geleceğe yönelik kullanım amacıyla inşa edilmekte olan varlıklarla ilişkili olan ve yabancı para birimiyle gösterilen borçlar üzerindeki faiz maliyetlerine düzeltme kalemi olarak ele alınan ve bu tür varlıkların maliyetine dahil edilen kur farkları,
- Yabancı para biriminden kaynaklanan risklere (risklere karşı finansal koruma sağlamaya ilişkin muhasebe politikaları aşağıda açıklanmaktadır) karşı finansal koruma sağlamak amacıyla gerçekleştirilen işlemlerden kaynaklanan kur farkları,
- Yurtdışı faaliyetindeki net yatırımın bir parçasını oluşturan, çevrim yedeklerinde muhasebeleştirilen ve net yatırımın satışında kar ya da zararla ilişkilendirilen, ödenme niyeti ya da ihtimali olmayan yurtdışı faaliyetlerden kaynaklanan parasal borç ve alacaklardan doğan kur farkları.

Grup'un yabancı faaliyetlerindeki varlık ve yükümlülükler, finansal tablolarda finansal durum tablosu tarihinde geçerli olan kurlar kullanılarak TL cinsinden ifade edilir. Gelir ve gider kalemleri, işlemlerin gerçekleştiği tarihteki kurların kullanılması gereken dönem içerisindeki döviz kurlarında önemli bir dalgalanma olmadığı takdirde (önemli dalgalanma olması halinde, işlem tarihindeki kurlar kullanılır), dönem içerisindeki ortalama kurlar kullanılarak çevrilir. Oluşan kur farkı diğer kapsamlı gelirden muhasebeleştirilir ve özkaynağın ayrı bir bileşeninde biriktirilir.

Hisse başına kazanç

Hisse başına kar, net karın ilgili dönem içinde mevcut hisselerin ağırlıklı ortalama adedine bölünmesi ile tespit edilir. Gruplar mevcut hissedarlara birikmiş karlardan ve izin verilen yedeklerden hisseleri oranında hisse dağıtarak ("bedelsiz hisseler") sermayelerini artırabilir. Hisse başına kar hesaplanırken, bu bedelsiz hisse ihracı çıkarılmış hisseler olarak sayılır. Dolayısıyla hisse başına kar hesaplamasında kullanılan ağırlıklı hisse adedi ortalaması, hisselerin bedelsiz olarak çıkarılmasını geriye dönük olarak uygulamak suretiyle hesaplanır.

Karşılıklar, şarta bağlı yükümlülükler ve şarta bağlı varlıklar

Grup'un geçmişteki işlemlerinin sonucunda mevcut hukuki veya geçerli bir yükümlülüğünün bulunması ve yükümlülüğün yerine getirilmesi için kaynakların dışa akmasının gerekli olabileceği ve tutar için güvenilir bir tahminin yapılabileceği durumlarda karşılıklar oluşturulur.

Geçmiş olaylardan kaynaklanan ve mevcudiyeti Grup'un tam olarak kontrolünde bulunmayan gelecekteki bir veya daha fazla kesin olmayan olayın gerçekleşip gerçekleşmemesi ile teyit edilebilmesi mümkün yükümlülükler ve varlıklar finansal tablolara alınmamakta ve şarta bağlı yükümlülükler ve varlıklar olarak değerlendirilmektedir.

Devlet teşvik ve yardımları

Devlet teşviği, işletmenin teşviğin elde edilmesi için gerekli koşulları yerine getireceğine ve teşviğin elde edileceğine dair makul bir güvence olmadan finansal tablolara yansıtılmaz.

Devlet teşvikleri, bu teşviklerle karşılanması amaçlanan maliyetlerin gider olarak muhasebeleştirildiği dönemler boyunca sistematik şekilde kâr veya zarara yansıtılır. Bir finansman aracı olan devlet teşvikleri, finanse ettikleri harcama kalemini netleştirmek amacıyla kâr veya zararda muhasebeleştirilmek yerine, kazanılmamış gelir olarak finansal durum tablosu ile ilişkilendirilmeli ve ilgili varlıkların ekonomik ömrü boyunca sistematik şekilde kâr veya zarara yansıtılmalıdır.

Önceden gerçekleşmiş gider veya zararları karşılamak ya da işletmeye gelecekte herhangi bir maliyet gerektirmeksizin acil finansman desteği sağlamak amacıyla verilen devlet teşvikleri, tahsil edilebilir hale geldiği dönemde kâr ya da zararda muhasebeleştirilir.

SASA POLYESTER SANAYİ A.Ş.

31 ARALIK 2016 TARİHİNDE SONA EREN HESAP DÖNEMİNE AİT KONSOLİDE FİNANSAL TABLOLARA İLİŞKİN AÇIKLAYICI NOTLAR

(Aksi belirtilmedikçe, Türk Lirası ("TL") tutarlar bin TL olarak ifade edilmiştir.)

NOT 2 - KONSOLİDE FİNANSAL TABLOLARIN SUNUMUNA İLİŞKİN ESASLAR (Devamı)

Devletten piyasa faiz oranından düşük bir oranla alınan kredinin faydası, devlet teşviği olarak kabul edilir. Düşük faiz oranının yarattığı fayda, kredinin başlangıçtaki defter değeri ile elde edilen kazanımlar arasındaki fark olarak ölçülür.

Grup, araştırma ve geliştirme projeleri ("Ar-Ge") ile ilgili olarak söz konusu projelerin belirli ölçütleri sağlaması şartıyla, Türkiye Bilimsel ve Teknik Araştırma Kurumu ("TÜBİTAK") ile Para-Kredi ve Koordinasyon Kurulu'nun 98/10 sayılı AR-GE Yardımına İlişkin Tebliği kapsamında TÜBİTAK Teknoloji ve Yenilik Destek Programları Başkanlığı'nın ("TEYDEB") değerlendirmesine bağlı olmak üzere AR-GE yardımlarından yararlanabilmektedir.

İlgili devlet yardımları, elde edilmesi için gerekli şartların işletme tarafından yerine getirileceğine ve yardımın işletme tarafından elde edileceğine dair makul bir güvence olduğunda finansal tablolara yansıtılır. Devlet yardımlarının daha önceden aktifleşen geliştirme maliyetleriyle ilişkili olan kısmı maddi olmayan varlığın elde etme maliyetinden düşürülürken diğer devlet teşvik ve yardımları oluştukları dönemde gelir olarak kaydedilir.

Yatırım amaçlı gayrimenkuller

Mal ve hizmetlerin üretiminde kullanılmak veya idari maksatlarla veya işlerin normal seyri esnasında satılmak yerine, kira elde etmek ve/veya sermaye kazancı elde etmek amacıyla tutulan araziler ve binalar yatırım amaçlı gayrimenkuller olarak sınıflandırılır ve maliyet yöntemine göre maliyet eksi birikmiş amortisman (arazi hariç) değerleri ile gösterilir. İnşası, Grup tarafından yapılan yatırım amaçlı gayrimenkulün maliyeti, inşaat veya ıslah çalışmalarının tamamlandığı tarihteki maliyeti üzerinden belirtilir. Söz konusu tarihte varlık, yatırım amaçlı gayrimenkul haline gelir ve bu nedenle yatırım amaçlı gayrimenkuller hesap kalemine transfer edilir. Yatırım amaçlı gayrimenkuller arasında yer alan binalar için tahmin edilen faydalı ömür 18-40 yıldır.

Çalışanlara sağlanan faydalara ilişkin karşılıklar

Kıdem tazminatları:

Türkiye'de mevcut kanunlar ve toplu iş sözleşmeleri hükümlerine göre kıdem tazminatı, emeklilik veya işten çıkarılma durumunda ödenmektedir. Güncellenmiş olan TMS 19 Çalışanlara Sağlanan Faydalar Standardı ("TMS 19") uyarınca söz konusu türdeki ödemeler tanımlanmış emeklilik fayda planları olarak nitelendirilir.

Finansal tablolarda muhasebeleştirilen kıdem tazminatı yükümlülüğü, tüm çalışanların emeklilikleri dolayısıyla ileride doğması beklenen yükümlülük tutarlarının net bugünkü değerine göre hesaplanmış ve finansal tablolara yansıtılmıştır. Hesaplanan tüm aktüeryal kazançlar ve kayıplar özkaynaklar altında bulunan kıdem tazminatından kayıp kazançlar fonuna yansıtılmıştır.

"Çalışanlara sağlanan faydalara ilişkin kısa vadeli karşılıklar" olarak tanımlanan kullanılmamış izin haklarından doğan yükümlülükler, hak kazandıkları dönemde tahakkuk edilir ve etkisi önemli ise iskonto edilerek muhasebeleştirilir.

Kurum kazancı üzerinden hesaplanan vergiler

Gelir vergisi gideri, cari vergi ve ertelenmiş vergi giderinin toplamından oluşur.

Cari vergi

Cari yıl vergi yükümlülüğü, dönem karının vergiye tabi olan kısmı üzerinden hesaplanır. Vergiye tabi kar, diğer yıllarda vergilendirilebilir ya da vergiden indirilebilir kalemler ile vergilendirilmesi ya da vergiden indirilmesi mümkün olmayan kalemleri hariç tutması nedeniyle, gelir tablosunda yer verilen kardan farklılık gösterir. Grup'un cari vergi yükümlülüğü finansal durum tablosu tarihi itibarıyla yasallaşmış ya da önemli ölçüde yasallaşmış vergi oranı kullanılarak hesaplanmıştır.

SASA POLYESTER SANAYİ A.Ş.

31 ARALIK 2016 TARİHİNDE SONA EREN HESAP DÖNEMİNE AİT KONSOLİDE FİNANSAL TABLOLARA İLİŞKİN AÇIKLAYICI NOTLAR

(Aksi belirtilmedikçe, Türk Lirası ("TL") tutarlar bin TL olarak ifade edilmiştir.)

NOT 2 - KONSOLİDE FİNANSAL TABLOLARIN SUNUMUNA İLİŞKİN ESASLAR (Devamı)

Ertelenmiş vergi

Ertelenmiş vergi yükümlülüğü veya varlığı, varlıkların ve yükümlülüklerin finansal tablolarda gösterilen tutarları ile yasal vergi matrahı hesabında dikkate alınan tutarları arasındaki geçici farklılıkların finansal durum tablosu yöntemine göre vergi etkilerinin yasallaşmış vergi oranları dikkate alınarak hesaplanmasıyla belirlenmektedir. Ertelenmiş vergi yükümlülükleri vergilendirilebilir geçici farkların tümü için hesaplanırken, indirilebilir geçici farklardan oluşan ertelenmiş vergi varlıkları, gelecekte vergiye tabi kar elde etmek suretiyle söz konusu farklardan yararlanmanın kuvvetle muhtemel olması şartıyla hesaplanmaktadır. Bahse konu varlık ve yükümlülükler, ticari ya da mali kar/zararı etkilemeyen işleme ilişkin geçici fark, şerefiye veya diğer varlık ve yükümlülüklerin ilk defa finansal tablolara alınmasından (işletme birleşmeleri dışında) kaynaklanıyorsa muhasebeleştirilmez.

Ertelenmiş vergi yükümlülükleri, Grup'un geçici farklılıkların ortadan kalkmasını kontrol edebildiği ve yakın gelecekte bu farkın ortadan kalkma olasılığının düşük olduğu durumlar haricinde, bağlı ortaklık ve iştiraklerdeki yatırımlar ve iş ortaklıklarındaki paylar ile ilişkilendirilen vergilendirilebilir geçici farkların tümü için hesaplanır. Bu tür yatırım ve paylar ile ilişkilendirilen vergilendirilebilir geçici farklardan kaynaklanan ertelenmiş vergi varlıkları, yakın gelecekte vergiye tabi yeterli kar elde etmek suretiyle söz konusu farklardan yararlanmanın kuvvetle muhtemel olması ve gelecekte ilgili farkların ortadan kalkmasının muhtemel olması şartlarıyla hesaplanmaktadır.

Ertelenmiş vergi varlığının kayıtlı değeri, her finansal durum tablosu tarihi itibarıyla gözden geçirilir. Ertelenmiş vergi varlığının kayıtlı değeri, bir kısmının veya tamamının sağlayacağı faydanın elde edilmesine imkan verecek düzeyde mali kar elde etmenin muhtemel olmadığı ölçüde azaltılır.

Ertelenmiş vergi varlıkları ve yükümlülükleri varlıkların gerçekleşeceği veya yükümlülüklerin yerine getirileceği dönemde geçerli olması beklenen ve finansal durum tablosu tarihi itibarıyla yasallaşmış veya önemli ölçüde yasallaşmış vergi oranları (vergi düzenlemeleri) üzerinden hesaplanır. Ertelenmiş vergi varlıkları ve yükümlülüklerinin hesaplanması sırasında, Grup'un finansal durum tablosu tarihi itibarıyla varlıklarının defter değerini geri kazanması ya da yükümlülüklerini yerine getirmesi için tahmin ettiği yöntemlerin vergi sonuçları dikkate alınır.

Ertelenmiş vergi varlıkları ve yükümlülükleri, cari vergi varlıklarıyla cari vergi yükümlülüklerini mahsup etme ile ilgili yasal bir hakkın olması veya söz konusu varlık ve yükümlülüklerin aynı vergi mercii tarafından toplanan gelir vergisiyle ilişkilendirilmesi ya da Grup'un cari vergi varlık ve yükümlülüklerini netleştirmek suretiyle ödeme niyetinin olması durumunda mahsup edilir.

Dönem cari ve ertelenmiş vergisi

Cari vergi ile döneme ait ertelenmiş vergi, gelir tablosunda gider ya da gelir olarak muhasebeleştirilir.

Sermaye ve temettüleri

Adi hisseler, sermaye olarak sınıflandırılır. Adi hisseler üzerinden dağıtılan temettüleri, temettü dağıtım kararı alındığı dönemde birikmiş kardan indirilerek ödenecek temettü yükümlülüğü olarak sınıflandırılır.

Kardan ayrılan kısıtlanmış yedekler

Önceki dönemlerin karından, kanun veya sözleşme kaynaklı zorunluluklar nedeniyle veya kar dağıtım dışındaki belli amaçlar (örneğin iştirak satış kazançlarından vergi avantajı elde edebilmek) için ayrılmış yedeklerdir. Bu yedekler, yasal kayıtlardaki tutarları üzerinden gösterilmektedir.

Nakit akım raporlaması

Nakit akım tablosunda, döneme ilişkin nakit akışları işletme, yatırım ve finansman faaliyetlerine dayalı bir biçimde sınıflandırılarak raporlanır.

Bilanço tarihinden sonraki olaylar

Bilanço tarihinden sonra ortaya çıkan ve Grup'un bilanço tarihindeki durumunu etkileyebilecek hususlar finansal tablolara yansıtılmaktadır. Düzeltme gerektirmeyen bilanço tarihinden sonra ortaya çıkan hususlar ise önemlilik derecesine göre notlarda açıklanmaktadır.

SASA POLYESTER SANAYİ A.Ş.

31 ARALIK 2016 TARİHİNDE SONA EREN HESAP DÖNEMİNE AİT KONSOLİDE FİNANSAL TABLOLARA İLİŞKİN AÇIKLAYICI NOTLAR

(Aksi belirtilmedikçe, Türk Lirası ("TL") tutarlar bin TL olarak ifade edilmiştir.)

NOT 3 - NAKİT VE NAKİT BENZERLERİ

	31 Aralık 2016	31 Aralık 2015
Kasa	10	14
Bankalardaki mevduat	7.469	34.442
-Vadesiz mevduat	3.325	4.459
-Vadeli mevduat (*)	4.144	29.983
	7.479	34.456

(*) 31 Aralık 2016 ve 2015 tarihleri itibariyle vadeli mevduatların detayı aşağıdaki gibidir:

Para Birimi	Faiz Oranı (%)	Vade	31 Aralık 2016
TL	9,85	2 Ocak 2017	100
Avro	0,25	2 Ocak 2017	4.044
			4.144

Para Birimi	Faiz Oranı (%)	Vade	31 Aralık 2015
TL	11,18	4 Ocak 2016	10.870
Amerikan Doları	1,00	4 Ocak 2016	11.805
Avro	1,00	4 Ocak 2016	7.308
			29.983

Grup'un 31 Aralık 2016 ve 2015 tarihleri itibariyle banka mevduatında blokeli tutar bulunmamaktadır.

NOT 4 - FİNANSAL BORÇLANMALAR

Kısa Vadeli Finansal Borçlanmalar

	31 Aralık 2016	31 Aralık 2015
Kısa vadeli banka kredileri	157.214	147.837
Uzun vadeli finansal borçların kısa vadeli kısımları	8.244	4.115
	165.458	151.952

Uzun Vadeli Finansal Borçlanmalar

	31 Aralık 2016	31 Aralık 2015
Uzun vadeli banka kredileri	177.251	-
	177.251	-

SASA POLYESTER SANAYİ A.Ş.

31 ARALIK 2016 TARİHİNDE SONA EREN HESAP DÖNEMİNE AİT KONSOLİDE FİNANSAL TABLOLARA İLİŞKİN AÇIKLAYICI NOTLAR

(Aksi belirtilmedikçe, Türk Lirası ("TL") tutarlar bin TL olarak ifade edilmiştir.)

NOT 4 - FİNANSAL BORÇLANMALAR (Devamı)

31 Aralık 2016 ve 2015 tarihleri itibarıyla banka kredileri içerisinde yer alan krediler ve bu kredilere ilişkin faiz tahakkukları aşağıdaki gibidir:

Anapara	31 Aralık 2016			31 Aralık 2015		
	Ağırlıklı ortalama etkin faiz oranı (%)	Döviz tutarı	TL	Ağırlıklı ortalama etkin faiz oranı (%)	Döviz tutarı	TL
Döviz cinsi tutarı						
TL	0,00	-	-	9,72	-	41.428
ABD Doları	2,46	9.500	33.057	1,75	22.000	63.966
Avro	3,78	82.000	304.212	1,30	13.550	43.058
			337.269			148.452
Faiz tahakkuku						
TL		-	-		-	3.500
Avro		1.466	5.440		-	-
			342.709			151.952

Finansal borçlanmaların geri ödeme vadeleri aşağıdaki gibidir:

	31 Aralık 2016	31 Aralık 2015
1 yıl içinde ödenecekler	165.458	151.952
1-2 yıl içinde ödenecekler	31.074	-
2-3 yıl içinde ödenecekler	31.074	-
3-4 yıl içinde ödenecekler	31.074	-
4-5 yıl içinde ödenecekler	26.952	-
5 yıl ve sonrası	57.077	-
	342.709	151.952

NOT 5 - TİCARİ ALACAK VE BORÇLAR

Ticari Alacaklar

	31 Aralık 2016	31 Aralık 2015
Ticari alacaklar (*)	94.602	174.727
Alınan çekler (**)	312.481	58.226
Ertelenmiş finansman geliri (-)	(1.514)	(1.129)
Şüpheli alacak karşılığı	(3.618)	(3.591)
	401.951	228.233
İlişkili taraflardan alacaklar (Not 27)	11.673	387
	413.624	228.620

(*) Ticari alacaklar 31 Aralık 2016 tarihi itibarıyla aylık Türk Lirası %0,84, ABD Doları %0,13, Euro %0,13 (31 Aralık 2015: Türk Lirası %0,84, ABD Doları %0,13, Euro %0,13) oranı kullanılarak iskonto edilmiştir.

(**) Alınan çekler, ticari faaliyetler sonucunda müşterilerden alınmış, portföyde bulunan çekleri ifade etmektedir. 78.579 TL'si vadesi üç aydan kısa olan çeklerden oluşmaktadır (31 Aralık 2015: 28.312 TL).

SASA POLYESTER SANAYİ A.Ş.

31 ARALIK 2016 TARİHİNDE SONA EREN HESAP DÖNEMİNE AİT KONSOLİDE FİNANSAL TABLOLARA İLİŞKİN AÇIKLAYICI NOTLAR

(Aksi belirtilmedikçe, Türk Lirası ("TL") tutarlar bin TL olarak ifade edilmiştir.)

NOT 5 - TİCARİ ALACAK VE BORÇLAR (Devamı)

Uzun Vadeli Ticari Alacaklar

Ticari Alacaklar

	31 Aralık 2016	31 Aralık 2015
Ticari alacaklar	-	320
	-	320

31 Aralık 2016 ve 2015 tarihleri itibariyle vadesi geçmiş ancak karşılık ayrılmamış ticari alacaklar aşağıdaki gibidir:

Vadeden sonra geçen süre	31 Aralık 2016	31 Aralık 2015
1 aya kadar	21.758	15.279
1 - 3 ay arası	1.463	1.269
3 aydan fazla	239	399
Toplam	23.460	16.947

31 Aralık 2016 ve 2015 tarihleri itibariyle vadesi geçmiş ancak karşılık ayrılmamış alacaklara ait alacak sigortası, banka teminatı, ipotek ve müşteri çekleri teminatların varlığı sebebiyle bu finansal tablolarda alacaklara ilişkin herhangi bir karşılık ayrılmamıştır.

Vadesi geçmiş ve şüpheli alacak karşılığı ayrılmış alacakların analizi aşağıdaki gibidir:

Vadeden sonra geçen süre	31 Aralık 2016	31 Aralık 2015
3 aya kadar	-	259
6 aydan fazla	3.618	3.332
Toplam	3.618	3.591

Dönem içinde şüpheli alacak karşılığı hareket tablosu aşağıdaki gibidir:

	1 Ocak - 31 Aralık 2016	1 Ocak - 31 Aralık 2015
1 Ocak bakiyesi	(3.591)	(3.282)
Dönem içerisindeki ayrılan karşılık (Not 22)	(27)	(309)
31 Aralık Bakiyesi	(3.618)	(3.591)

Ticari Borçlar

	31 Aralık 2016	31 Aralık 2015
Ticari borçlar	114.746	120.964
	114.746	120.964

Ticari borçlar 31 Aralık 2016 tarihi itibariyle aylık Türk Lirası %0,84, ABD Doları %0,13, Avro %0,13 (31 Aralık 2015: Türk Lirası %0,84, ABD Doları %0,13, Avro %0,13) oranı kullanılarak iskonto edilmiştir.

Ticari alacak ve ticari borçların 31 Aralık 2016 tarihi itibariyle ortalama vadeleri sırasıyla 57 gün ve 58 gündür (31 Aralık 2015: 79 gün ve 82 gündür).

SASA POLYESTER SANAYİ A.Ş.

31 ARALIK 2016 TARİHİNDE SONA EREN HESAP DÖNEMİNE AİT KONSOLİDE FİNANSAL TABLOLARA İLİŞKİN AÇIKLAYICI NOTLAR

(Aksi belirtilmedikçe, Türk Lirası ("TL") tutarlar bin TL olarak ifade edilmiştir.)

NOT 6 - ÇALIŞANLARA SAĞLANAN FAYDALAR KAPSAMINDA BORÇLAR

Çalışanlara Sağlanan Faydalar Kapsamındaki Borçlar

	31 Aralık 2016	31 Aralık 2015
Ödenecek SGK Primleri	2.864	2.664
Personele borçlar	1.589	1.013
	4.453	3.677

NOT 7 - DİĞER ALACAKLAR, BORÇLAR VE ERTELENMİŞ GELİRLER

Diğer Cari Alacaklar

	31 Aralık 2016	31 Aralık 2015
İş ve hizmet avansları	466	204
Kaza ve sigorta tazminatından alacaklar	408	539
Verilen depozito ve teminatlar	2	-
Diğer alacaklar	2.185	319
	3.061	1.062
İlişkili taraflardan alacaklar (Not 27)	149.909	-
	152.970	1.062

Diğer Cari Olmayan Alacaklar

	31 Aralık 2016	31 Aralık 2015
Verilen depozito ve teminatlar	77	60
	77	60

Diğer Borçlar

	31 Aralık 2016	31 Aralık 2015
Ödenecek vergi, resim ve harçlar	524	478
Taksite bağlanmış vergi borçları	316	-
Diğer	25	19
	865	497

Ertelenmiş Gelirler

	31 Aralık 2016	31 Aralık 2015
Alınan sipariş avansları	403	2.768
	403	2.768

Diğer Cari Olmayan Borçlar

	31 Aralık 2016	31 Aralık 2015
Taksite bağlanmış vergi borçları	452	-
	452	-

SASA POLYESTER SANAYİ A.Ş.

31 ARALIK 2016 TARİHİNDE SONA EREN HESAP DÖNEMİNE AİT KONSOLİDE FİNANSAL TABLOLARA İLİŞKİN AÇIKLAYICI NOTLAR

(Aksi belirtilmedikçe, Türk Lirası ("TL") tutarlar bin TL olarak ifade edilmiştir.)

NOT 8 - STOKLAR

	31 Aralık 2016	31 Aralık 2015
İlk madde ve malzeme	98.726	82.444
Ara mamuller	53.535	92.587
Mamuller	17.372	27.002
İmalat artıkları (*)	1.194	3.844
Yarı mamuller	3.479	3.475
Yedek parçalar	4.040	3.500
Diğer	3.336	3.097
Değer düşüklüğü karşılığı (**)	(4.524)	(13.287)
	177.158	202.662

(*) İmalat artıkları maliyet veya satış fiyatından düşük olanı ile stoklara alındığından ötürü herhangi bir değer düşüklüğüne uğramamaktadır.

(**) Değer düşüklüğü karşılığı mamul, ara mamul ve diğer kalemlerindeki stoklar için ayrılmıştır.

Stok Değer Düşüklüğü Karşılığı Hareket Tabloları

	1 Ocak - 31 Aralık 2016	1 Ocak - 31 Aralık 2015
1 Ocak bakiyesi	(13.287)	(9.535)
Dönem geliri / (gideri) (Not 19)	8.763	(3.752)
31 Aralık Bakiyesi	(4.524)	(13.287)

Grup, dönem başında 13.287 TL olan stok değer düşüklüğü karşılığını dönem içerisinde net 8.763 TL azaltarak rapor tarihi itibarıyla toplam 4.524 TL tutarında stok değer düşüklüğü karşılığı ayırmıştır. 31 Aralık 2016 tarihi itibarıyla net gerçekleşebilir değerinden gösterilen stokların toplam tutarı 75.431 TL'dir (31 Aralık 2015: 130.361 TL).

NOT 9 - PEŞİN ÖDENMİŞ GIDERLER

Peşin Ödenmiş Giderler (Kısa Vadeli)

	31 Aralık 2016	31 Aralık 2015
Peşin ödenen sigorta giderleri	2.483	4
Diğer peşin ödenen giderler	275	348
	2.758	352

Peşin Ödenmiş Giderler (Uzun Vadeli)

	31 Aralık 2016	31 Aralık 2015
Sabit kıymet avansı (*)	55.072	1.537
Gelecek yıllara ait giderler	-	40
	55.072	1.577

(*) Grup'un Elyaf Tesisleri yatırımlarına ilişkin avans ödemeleridir.

SASA POLYESTER SANAYİ A.Ş.

31 ARALIK 2016 TARİHİNDE SONA EREN HESAP DÖNEMİNE AİT KONSOLİDE FİNANSAL TABLOLARA İLİŞKİN AÇIKLAYICI NOTLAR

(Aksi belirtilmedikçe, Türk Lirası ("TL") tutarlar bin TL olarak ifade edilmiştir.)

NOT 10 - YATIRIM AMAÇLI GAYRİMENKULLER

31 Aralık 2016 ve 2015 tarihlerinde sona eren hesap dönemleri içinde yatırım amaçlı gayrimenkuller ve ilgili amortismanlarında gerçekleşen hareketler aşağıdaki gibidir:

	1 Ocak 2016	İlaveler	31 Aralık 2016
Maliyet			
Arsa	5	-	5
Binalar	3.780	-	3.780
	3.785	-	3.785
Birikmiş amortisman			
Binalar	2.935	178	3.113
Net defter değeri	850		672

Grup'un sahip olduğu, 31 Aralık 2016 tarihi itibarıyla net defter değeri 672 TL (31 Aralık 2015: 850 TL) tutarındaki gayrimenkuller kira sözleşmeleri vasıtasıyla üçüncü şahıslara kiralanmaktadır. Grup'un bu sözleşmelere ilişkin dönem içerisinde amortisman dışında katlandığı gider bulunmamakta olup elde ettiği kira geliri 499 TL'dir (31 Aralık 2015: 463 TL). Grup, sözkonusu gayrimenkullerin rayiç değer hesaplamasını indirgenmiş nakit akımına göre yapmış ve 5.427 TL (31 Aralık 2015: 4.672 TL) olarak hesaplamıştır, hesaplamada tahmini enflasyon oranı %5,1, iskonto oranı ise %10,02 kullanılmıştır.

	1 Ocak 2015	İlaveler	31 Aralık 2015
Maliyet:			
Arsa	5	-	5
Binalar	3.780	-	3.780
	3.785	-	3.785
Birikmiş amortisman			
Binalar	2.746	189	2.935
Net defter değeri	1.039		850

31 Aralık 2016 ve 2015 tarihlerinde sona eren hesap dönemlerinde oluşan toplam amortisman giderinin ilişkilendirildikleri gelir tablosu hesapları Not 11'de verilmiştir.

SASA POLYESTER SANAYİ A.Ş.

31 ARALIK 2016 TARİHİNDE SONA EREN HESAP DÖNEMİNE AİT KONSOLİDE FİNANSAL TABLOLARA İLİŞKİN AÇIKLAYICI NOTLAR

(Aksi belirtilmedikçe, Türk Lirası ("TL") tutarlar bin TL olarak ifade edilmiştir.)

NOT 11 - MADDİ DURAN VARLIKLAR

31 Aralık 2016 ve 2015 tarihlerinde sona eren hesap dönemleri içinde maddi duran varlıklar ve ilgili birikmiş amortismanlarında gerçekleşen hareketler aşağıdaki gibidir:

	1 Ocak 2016	İlaveler	Transferler	Çıkışlar	31 Aralık 2016
Maliyet					
Arsa ve arazi	25.764	-	-	-	25.764
Yeraltı ve yerüstü düzenleri	7.193	-	-	-	7.193
Binalar	62.328	-	1.422	-	63.750
Makine, tesis ve cihazlar	396.821	6.123	19.750	(98)	422.595
Taşıt araç ve gereçleri	1.790	388	-	-	2.178
Döşeme ve demirbaşlar	5.910	319	-	(112)	6.117
Yapılmakta olan yatırımlar	2.532	37.968	(17.593)	-	22.907
	502.338	44.798	3.579	(210)	550.504
Birikmiş amortisman					
Yeraltı ve yerüstü düzenleri	6.178	78	-	-	6.256
Binalar	43.087	3.065	-	-	46.152
Makine, tesis ve cihazlar	305.475	7.100	3.323	(98)	315.800
Taşıt araç ve gereçleri	1.708	43	-	-	1.751
Döşeme ve demirbaşlar	4.286	410	-	(106)	4.590
	360.734	10.696	3.323	(204)	374.549
Net defter değeri	141.604				175.955

SASA POLYESTER SANAYİ A.Ş.

31 ARALIK 2016 TARİHİNDE SONA EREN HESAP DÖNEMİNE AİT KONSOLİDE FİNANSAL TABLOLARA İLİŞKİN AÇIKLAYICI NOTLAR

(Aksi belirtilmedikçe, Türk Lirası ("TL") tutarlar bin TL olarak ifade edilmiştir.)

NOT 11 - MADDİ DURAN VARLIKLAR (Devamı)

	1 Ocak 2015	İlaveler	Transferler	Değer		31 Aralık 2015
				düşüklüğü	Çıkışlar	
Maliyet						
Arsa ve arazi	15.537	10.227	-	-	-	25.764
Yeraltı ve yerüstü düzenleri	7.179	14	-	-	-	7.193
Binalar	59.829	2.499	-	-	-	62.328
Makine, tesis ve cihazlar (*)	401.772	1.440	3.391	(8.909)	(873)	396.821
Taşıt araç ve gereçleri	1.785	5	-	-	-	1.790
Döşeme ve demirbaşlar	5.083	829	-	-	(2)	5.910
Yapılmakta olan yatırımlar	1.832	4.091	(3.391)	-	-	2.532
	493.017	19.105	-	(8.909)	(875)	502.338
Birikmiş amortisman						
Yeraltı ve yerüstü düzenleri	5.772	406	-	-	-	6.178
Binalar	40.061	3.026	-	-	-	43.087
Makine, tesis ve cihazlar	300.752	8.067	-	(2.714)	(630)	305.475
Taşıt araç ve gereçleri	1.684	24	-	-	-	1.708
Döşeme ve demirbaşlar	3.900	386	-	-	-	4.286
	352.169	11.909	-	(2.714)	(630)	360.734
Net defter değeri	140.848					141.604

(*) Şirket, önceki dönemlerde stoklar hesabında gösterilen ve kullanıldıkça giderleştirilen yedek parçalar ile ilgili değerlendirme yapmış ve ana bedeli 8.909 TL tutarındaki yedek parçalar 1 Ocak 2014 tarihi itibarıyla maddi duran varlıklara transfer edilmiştir. Söz konusu yedek parçalar için değer düşüklüğü çalışması yapmış, bu çalışma sonunda net 6.195 TL'yi rapor döneminde diğer faaliyet giderleri (Not:22) içerisinde muhasebeleştirmiştir.

31.12.2016 tarihi itibarıyla yapılmakta olan yatırımların tamamı yeni elyaf tesisleri projesinden oluşmaktadır.

31 Aralık 2016 tarihinde sona eren dönem içinde, aktifleştirilen borçlanma maliyeti 864 TL dir (2015: 0 TL).

Grup'un 31 Aralık 2016 tarihi itibarıyla maddi varlıkları üzerinde 523.600 TL tutarında ipotek bulunmaktadır. (2015: 0 TL) Finansal kiralama yöntemiyle elde edilen sabit kıymetlere ilişkin borç yoktur.

31 Aralık 2016 ve 2015 tarihlerinde sona eren hesap dönemlerinde oluşan toplam (maddi duran varlıklar, maddi olmayan duran varlıklar, yatırım amaçlı gayrimenkuller) amortisman gideri ve itfa paylarının ilişkilendirildikleri gelir tablosu hesapları aşağıdaki gibidir:

	1 Ocak- 31 Aralık 2016	1 Ocak- 31 Aralık 2015
Üretim maliyeti	8.814	9.691
Araştırma giderleri (Not 20)	1.103	1.417
Genel yönetim giderleri (Not 20)	1.256	1.528
Pazarlama, satış ve dağıtım giderleri (Not 20)	564	565
	11.737	13.201

SASA POLYESTER SANAYİ A.Ş.

31 ARALIK 2016 TARİHİNDE SONA EREN HESAP DÖNEMİNE AİT KONSOLİDE FİNANSAL TABLOLARA İLİŞKİN AÇIKLAYICI NOTLAR

(Aksi belirtilmedikçe, Türk Lirası ("TL") tutarlar bin TL olarak ifade edilmiştir.)

NOT 12 - MADDİ OLMAYAN DURAN VARLIKLAR

31 Aralık 2016 ve 2015 tarihlerinde sona eren hesap dönemleri içinde maddi olmayan duran varlıklar ve ilgili birikmiş itfa paylarında gerçekleşen hareketler aşağıdaki gibidir:

	1 Ocak 2016	İlaveler	31 Aralık 2016
Maliyet			
Haklar	6.676	304	6.980
Geliştirme maliyetleri	7.600	-	7.600
	14.276	304	14.580
Birikmiş itfa payları			
Haklar	5.169	570	5.739
Geliştirme maliyetleri	7.039	293	7.332
	12.208	863	13.071
Net defter değeri	2.068		1.509

	1 Ocak 2015	İlaveler	31 Aralık 2015
Maliyet			
Haklar	5.928	748	6.676
Geliştirme maliyetleri	7.600	-	7.600
	13.528	748	14.276
Birikmiş itfa payları			
Haklar	4.662	507	5.169
Geliştirme maliyetleri	6.443	596	7.039
	11.105	1.103	12.208
Net defter değeri	2.423		2.068

31 Aralık 2016 ve 2015 tarihlerinde sona eren hesap dönemlerinde oluşan toplam itfa paylarının ilişkilendirildikleri gelir tablosu hesapları Not 11'de verilmiştir.

SASA POLYESTER SANAYİ A.Ş.

31 ARALIK 2016 TARİHİNDE SONA EREN HESAP DÖNEMİNE AİT KONSOLİDE FİNANSAL TABLOLARA İLİŞKİN AÇIKLAYICI NOTLAR

(Aksi belirtilmedikçe, Türk Lirası ("TL") tutarlar bin TL olarak ifade edilmiştir.)

NOT 13 - SATIM AMACIYLA ELDE TUTULAN VARLIKLAR VE DURDURULAN FAALİYETLER

31 Aralık 2016 ve 2015 tarihlerinde sona eren hesap dönemleri içinde satım amaçlı elde tutulan varlıklar ve ilgili birikmiş amortismanlarında gerçekleşen hareketler aşağıdaki gibidir:

	1 Ocak 2016	İlaveler	Duran Varlıklardan Transferler	Çıkışlar	31 Aralık 2016
Maliyet					
Arsa ve arazi	14	-	-	-	14
Yeraltı ve yerüstü düzenleri	1.045	-	-	-	1.045
Binalar	6.538	-	-	-	6.538
Makine, tesis ve cihazlar	12.196	-	(3.608)	-	8.588
Taşıt araç ve gereçleri	224	-	-	-	224
Döşeme ve demirbaşlar	290	-	-	-	290
	20.307	-	(3.608)	-	16.699
Birikmiş amortisman					
Yeraltı ve yerüstü düzenleri	819	-	-	-	819
Binalar	4.154	-	-	-	4.154
Makine, tesis ve cihazlar	9.001	-	(3.323)	-	5.678
Taşıt araç ve gereçleri	224	-	-	-	224
Döşeme ve demirbaşlar	276	-	-	-	276
	14.474	-	(3.323)	-	11.151
Net defter değeri	5.833				5.549

Grup yönetimi satım amacıyla elde tutulan varlıklarını elinden çıkarma konusunda faaliyetlerine devam etmektedir.

	1 Ocak 2015	İlaveler	Duran Varlıklardan Transferler	Çıkışlar	31 Aralık 2015
Maliyet					
Arsa ve arazi	14	-	-	-	14
Yeraltı ve yerüstü düzenleri	1.045	-	-	-	1.045
Binalar	6.538	-	-	-	6.538
Makine, tesis ve cihazlar	13.595	-	-	(1.399)	12.196
Taşıt araç ve gereçleri	224	-	-	-	224
Döşeme ve demirbaşlar	290	-	-	-	290
	21.706	-	-	(1.399)	20.307
Birikmiş amortisman					
Yeraltı ve yerüstü düzenleri	819	-	-	-	819
Binalar	4.154	-	-	-	4.154
Makine, tesis ve cihazlar	10.176	-	-	(1.175)	9.001
Taşıt araç ve gereçleri	224	-	-	-	224
Döşeme ve demirbaşlar	276	-	-	-	276
	15.649	-	-	(1.175)	14.474
Net defter değeri	6.057				5.833

SASA POLYESTER SANAYİ A.Ş.

31 ARALIK 2016 TARİHİNDE SONA EREN HESAP DÖNEMİNE AİT KONSOLİDE FİNANSAL TABLOLARA İLİŞKİN AÇIKLAYICI NOTLAR

(Aksi belirtilmedikçe, Türk Lirası ("TL") tutarlar bin TL olarak ifade edilmiştir.)

NOT 14- KARŞILIKLAR, KOŞULLU VARLIK VE YÜKÜMLÜLÜKLER

	31 Aralık 2016	31 Aralık 2015
Yeniden yapılandırma ve diğer alacak taleplerine ilişkin gider karşılığı (*)	1.186	1.064
	1.186	1.064

(*) Yeniden yapılandırma ve diğer alacak taleplerine ilişkin gider karşılığı, yapılan iş organizasyonu değişiklikleri sebeplerine dayalı olarak iş sözleşmesi feshedilen çalışanların işe iade talebiyle Grup aleyhine açmış oldukları davalar ile diğer alacak davalarına ait muhtemel giderleri içermektedir. Söz konusu davalar rapor tarihi itibarıyla henüz sonuçlanmamış olup, iş mahkemelerinde görüşülmeye devam etmektedir.

Yeniden Yapılandırma ve Diğer Alacak Taleplerine İlişkin Gider Karşılığı

	1 Ocak - 31 Aralık 2016	1 Ocak - 31 Aralık 2015
1 Ocak bakiyesi	1.064	675
Dönem içerisinde ayrılan karşılık (Not 22)	325	609
Dönem içerisinde kapatılan karşılık	(203)	(220)
31 Aralık Bakiyesi	1.186	1.064

NOT 15 - TAAHHÜTLER

31 Aralık 2016 ve 2015 tarihleri itibarıyla yükümlülüklerde yer almayan taahhütlerin toplamı:

Dahilde işleme izin belgesi kapsamındaki ihracat taahhütleri

	31 Aralık 2016	31 Aralık 2015
İhracat taahhüdü belgelerin belgede kayıtlı toplam tutarı	3.407.353	2.496.047
İhracat taahhüdü yerine getirilmiş ancak yasal kapatma işlemi sonuçlanmamış belgelerin belgede kayıtlı toplam tutarı	2.901.544	1.815.683
Açık olan belgelerin belgede kayıtlı ihracat taahhüdü toplamı	505.809	680.364
Açık olan ihracat taahhüdü	121.256	234.055
	31 Aralık 2016	31 Aralık 2015
Açık Akreditifler	32.106	26.912

SASA POLYESTER SANAYİ A.Ş.

31 ARALIK 2016 TARİHİNDE SONA EREN HESAP DÖNEMİNE AİT KONSOLİDE FİNANSAL TABLOLARA İLİŞKİN AÇIKLAYICI NOTLAR

(Aksi belirtilmedikçe, Türk Lirası ("TL") tutarlar bin TL olarak ifade edilmiştir.)

NOT 15 - TAAHHÜTLER (Devamı)

Grup tarafından verilen teminat, rehin ve ipotekler (TRİ)

	31 Aralık 2016				31 Aralık 2015			
	TL Karşılığı	Amerikan TL	Doları	Avro	TL Karşılığı	Amerikan TL	Doları	Avro
A. Kendi Tüzel Kişiliği Adına Vermiş Olduğu TRİ'lerin Toplam Tutarı	567.608	545.811	4.080	2.000	142.752	34.299	22.000	14.000
B. Tam Konsolidasyon Kapsamına Dahil Edilen Ortaklıklar Lehine Vermiş Olduğu TRİ'lerin Toplam Tutarı	-	-	-	-	-	-	-	-
C. Olağan Ticari Faaliyetlerinin Yürütülmesi Amacıyla Diğer 3. Kişilerin Borcunu Temin Amacıyla Vermiş Olduğu	-	-	-	-	-	-	-	-
D. Diğer Verilen TRİ'lerin Toplam Tutarı	-	-	-	-	-	-	-	-
- Ana Ortak Lehine Vermiş Olduğu TRİ'lerin Toplam Tutarı	-	-	-	-	-	-	-	-
- B ve C maddeleri Kapsamına Girmeyen Diğer Grup şirketleri Lehine Vermiş Olduğu TRİ'lerin Toplam Tutarı	-	-	-	-	-	-	-	-
- C Maddesi Kapsamına Girmeyen 3. kişiler Lehine Vermiş Olduğu TRİ'lerin Toplam Tutarı	-	-	-	-	-	-	-	-
TRİ'lerin toplam tutarı	567.608	545.811	4.080	2.000	142.752	34.299	22.000	14.000

Grup'un vermiş olduğu diğer TRİ'lerin Grup'un özkaynaklarına oranı 31 Aralık 2016 tarihi itibarıyla %0'dır. (31 Aralık 2015: % 0).

SASA POLYESTER SANAYİ A.Ş.

31 ARALIK 2016 TARİHİNDE SONA EREN HESAP DÖNEMİNE AİT KONSOLİDE FİNANSAL TABLOLARA İLİŞKİN AÇIKLAYICI NOTLAR

(Aksi belirtilmedikçe, Türk Lirası ("TL") tutarlar bin TL olarak ifade edilmiştir.)

NOT 15 - TAAHHÜTLER (Devamı)

31 Aralık 2016 ve 2015 tarihleri itibariyle alınmış olan ipotek ve teminat tutarları:

	31 Aralık 2016	31 Aralık 2015
Alınan teminat mektupları	8.002	10.032
Alınan teminat senet/çekleri	1.719	1.719
Alınan ipotek	234	234
Toplam	9.955	11.985

NOT 16 - ÇALIŞANLARA SAĞLANAN FAYDALARA İLİŞKİN KARŞILIKLAR

Çalışanlara sağlanan kısa vadeli faydalara ilişkin karşılıklar

	31 Aralık 2016	31 Aralık 2015
Prim karşılığı	1.500	2.500
	1.500	2.500

Çalışanlara sağlanan uzun vadeli faydalara ilişkin karşılıklar

	31 Aralık 2016	31 Aralık 2015
Kıdem tazminatı karşılığı	25.083	21.620
Birikmiş izin karşılığı	2.427	2.063
	27.510	23.683

Birikmiş İzin Karşılığı

Grup, çalışanlarına işe başladıkları günden itibaren, deneme süresi de içinde olmak üzere, en az bir yıl çalışmış olmaları şartı ile yıllık ücretli izin verir.

31 Aralık 2016 ve 2015 tarihleri itibariyle birikmiş izin karşılığının hareket tabloları aşağıdaki gibidir:

	1 Ocak - 31 Aralık 2016	1 Ocak - 31 Aralık 2015
1 Ocak bakiyesi	2.063	1.856
Dönem içerisinde ayrılan karşılık (Not 22)	675	336
Dönem içerisinde iptal edilen karşılık	(311)	(129)
31 Aralık Bakiyesi	2.427	2.063

Prim karşılığının hareket tablosu aşağıdaki gibidir:

	1 Ocak - 31 Aralık 2016	1 Ocak - 31 Aralık 2015
1 Ocak bakiyesi	2.500	2.500
Dönem içerisinde ayrılan karşılık	1.500	1.247
Dönem içerisinde kapatılan karşılık	(1.264)	-
Dönem içerisinde ödenen karşılık	(1.236)	(1.247)
31 Aralık Bakiyesi	1.500	2.500

SASA POLYESTER SANAYİ A.Ş.

31 ARALIK 2016 TARİHİNDE SONA EREN HESAP DÖNEMİNE AİT KONSOLİDE FİNANSAL TABLOLARA İLİŞKİN AÇIKLAYICI NOTLAR

(Aksi belirtilmedikçe, Türk Lirası ("TL") tutarlar bin TL olarak ifade edilmiştir.)

NOT 16 - ÇALIŞANLARA SAĞLANAN FAYDALARA İLİŞKİN KARŞILIKLAR (Devamı)

Kıdem Tazminatı Karşılığı

Aşağıda belirtilen yasal yükümlülükler haricinde, Grup'un herhangi bir emeklilik taahhüdü anlaşması bulunmamaktadır.

Türk kanunlarına göre Grup en az bir yıllık hizmeti tamamlayarak; emeklilik nedeniyle ilişkisi kesilen, askerlik hizmetleri için çağrılan, Grup tarafından İş Kanunu 25/2 Madde haricinde işten çıkartılan, İş Kanunu 24'üncü Madde'ye göre işten ayrılan, Sosyal Güvenlik Kurumu'na göre yaşlılık aylığı almaya hak kazanmak için gerekli yaş sınırı dışında kalan koşulları tamamlamış olan, evlilik nedeniyle bir yıl içerisinde işten ayrılan kadınlara veya vefat eden her çalışanın yasal varislerine kıdem tazminatı ödemek mecburiyetindedir. 8 Eylül 1999 tarihi itibarıyla ilgili yasa değişerek, emeklilik şartları kademeli hale getirilmiştir. Ödenecek tazminat, toplu sözleşme kapsamı dışında kalan personel ile dokuma işkolu sendikalı personel için kıdem tazminatı tavanını aşmamak kaydıyla her hizmet yılı için bir aylık giydirilmiş ücret tutarı kadar, kimya işkolu sendikalı personel için ise kıdem tazminatı tavanını aşmamak kaydıyla her hizmet yılı için 47 günlük giydirilmiş ücret tutarı kadardır. Bir yıldan artan süreler için de aynı oran üzerinden kıst ödeme yapılır.

Kıdem tazminatı karşılığı yasal olarak herhangi bir fonlamaya tabi değildir.

Kıdem tazminatı karşılığı, Grup'un çalışanlarının emekli olmasından doğan gelecekteki olası yükümlülüğün bugünkü değerinin tahmini ile hesaplanır.

Türkiye Finansal Raporlama Standartları, Grup'un kıdem tazminatı karşılığını tahmin etmek için aktüer değerlendirme yöntemlerinin geliştirilmesini öngörmektedir. Buna göre toplam yükümlülüğün hesaplanmasından aşağıdaki aktüer öngörüler kullanılmıştır.

	31 Aralık 2016	31 Aralık 2015
İskonto oranı (%)	3,81	3,81
Emeklilik olasılığının tahmini için devir hızı oranı (%)	98	98

İskonto oranı, uzun vadeli TL faiz oranları ile beklenen enflasyon oranı arasındaki farktan hesaplanmıştır.

Temel varsayım, her yıllık hizmet için belirlenen tavan karşılığın enflasyon ile orantılı olarak artmasıdır. Böylece uygulanan iskonto oranı enflasyonun beklenen etkilerinden arındırılmış gerçek oranı gösterir. Grup'un kıdem tazminatı karşılığı, 1 Ocak 2017 tarihinden itibaren geçerli kıdem tazminatı tavanı olan 4,43 TL (1 Ocak 2016: 4,09 TL) üzerinden hesaplanmaktadır.

Kıdem tazminatı karşılığının hareket tablosu aşağıdaki gibidir:

	1 Ocak - 31 Aralık 2016	1 Ocak - 31 Aralık 2015
1 Ocak bakiyesi	21.620	18.446
Dönem içerisinde ayrılan karşılık	7.033	6.125
Dönem içerisinde ödenen	(3.570)	(2.951)
31 Aralık Bakiyesi	25.083	21.620

SASA POLYESTER SANAYİ A.Ş.

31 ARALIK 2016 TARİHİNDE SONA EREN HESAP DÖNEMİNE AİT KONSOLİDE FİNANSAL TABLOLARA İLİŞKİN AÇIKLAYICI NOTLAR

(Aksi belirtilmedikçe, Türk Lirası ("TL") tutarlar bin TL olarak ifade edilmiştir.)

NOT 17 - DİĞER VARLIK VE YÜKÜMLÜLÜKLER

Diğer dönen varlıklar

	31 Aralık 2016	31 Aralık 2015
KDV alacağı (*)	12.397	7.483
Tecil edilen özel tüketim vergisi	497	413
	12.894	7.896

(*) Grup 31 Aralık 2016 tarihi itibarıyla 2.154 TL tutarındaki KDV alacağının başvuru sürecini tamamlamış olup, önümüzdeki aylarda nakden tahsil edilmesi beklenmektedir (31 Aralık 2015:679 TL).

Diğer Duran Varlıklar

	31 Aralık 2016	31 Aralık 2015
Devreden KDV(**)	22.733	63.803
	22.733	63.803

(**) Grup bir yıldan kısa sürede kullanmayı öngörmediği KDV alacağını diğer duran varlıklar içerisinde muhasebeleştirmiştir.

NOT 18 - ÖZKAYNAKLAR

Sasa Polyester Sanayi A.Ş.'nin tamamı ödenmiş ve çıkarılmış sermayesi her biri 1 Kr kayıtlı nominal bedeldeki 36.630.000.000 adet (31 Aralık 2015: 21.630.000.000 adet) hissedenden oluşmaktadır. Grup'un ortakları ve 31 Aralık 2016 ve 31 Aralık 2015 tarihleri itibarıyla sermayeye katılım oranları aşağıdaki gibidir.

	31 Aralık 2016		31 Aralık 2015	
	Pay tutarı	Pay yüzdesi	Pay tutarı	Pay yüzdesi
Erdemoğlu Holding A.Ş.	310.636	84,80	183.431	84,80
Diğer	55.664	15,20	32.869	15,20
Ödenmiş Sermaye (*)	366.300	100	216.300	100
Sermaye düzeltme farkları (**)	46.213		196.213	
Toplam Sermaye	412.513		412.513	

(*) 20 Temmuz 2016 tarihinde 50.000.000 TL (tam TL) ve 20 Ekim 2016 tarihinde 100.000.000 TL (tam TL) bedelsiz sermaye artırımını yapılarak toplam sermaye 366.300.000 TL (tam TL)'ye ulaşmıştır.

(**) Sermaye düzeltme farkları, Grup sermayesinin enflasyona göre düzeltilmiş toplam tutarından geçmiş yıl zararlarının mahsup edilmesinden sonra kalan tutar ile Grup'un enflasyon düzeltmesi öncesindeki sermaye tutarı arasındaki farkı ifade eder.

SASA POLYESTER SANAYİ A.Ş.

31 ARALIK 2016 TARİHİNDE SONA EREN HESAP DÖNEMİNE AİT KONSOLİDE FİNANSAL TABLOLARA İLİŞKİN AÇIKLAYICI NOTLAR

(Aksi belirtilmedikçe, Türk Lirası ("TL") tutarlar bin TL olarak ifade edilmiştir.)

NOT 18 - ÖZKAYNAKLAR (Devamı)

Grup'un Seri: XI, No: 29 sayılı Tebliği'ne göre özkaynak tablosu 31 Aralık 2016 ve 2015 tarihleri itibariyle aşağıdaki gibidir:

	31 Aralık 2016	31 Aralık 2015
Ödenmiş sermaye	366.300	216.300
Sermaye düzeltme farkları	46.213	196.213
Kardan ayrılmış kısıtlanmış yedekler	10.099	5.963
Geçmiş yıl zararları	(29.472)	(96.067)
Kıdem Tazminatından Aktüeryal Kayıp Kazançlar Fonu	(2.073)	(2.073)
Toplam Kapsamlı Gelir	137.048	70.731
Özkaynak toplamı	528.115	391.067

Yasal yedekler Türk Ticaret Kanunu'na göre ayrılan birinci ve ikinci tertip yasal yedeklerden oluşmaktadır. Birinci tertip yasal yedekler, tüm yedekler tarihi (enflasyona göre endekslenmemiş) ödenmiş sermayenin %20'sine erişene kadar, geçmiş dönem ticari karının yıllık %5'i oranında ayrılır. İkinci tertip yasal yedekler, birinci tertip yasal yedek ve temettülerden sonra, tüm nakdi temettü dağıtımları üzerinden yıllık %10 oranında ayrılır.

SPK'nın 1 Ocak 2008 tarihine kadar geçerli olan gereklilikleri uyarınca enflasyona göre düzeltilen ilk finansal tablo denkleştirme işleminde ortaya çıkan ve "geçmiş yıllar zararı"nda izlenen tutarı, SPK'nın kar dağıtımına ilişkin düzenlemeleri çerçevesinde, enflasyona göre düzeltilmiş finansal tablolara göre dağıtılabilecek kar rakamı bulunurken indirim kalemi olarak dikkate alınmaktaydı. Bununla birlikte, "Geçmiş yıllar zararları"nda izlenen söz konusu tutar, varsa dönem karı ve dağıtılmamış geçmiş yıl karları, kalan zarar miktarının ise sırasıyla olağanüstü yedek akçeler, yasal yedek akçeler, özkaynak kalemlerinin enflasyon muhasebesine göre düzeltilmesinden kaynaklanan sermaye yedeklerinden mahsup edilmesi mümkün bulunmaktaydı.

Yine 1 Ocak 2008 tarihine kadar geçerli olan uygulama uyarınca, enflasyona göre düzeltilen ilk finansal tablo düzenlenmesi sonucunda özkaynak kalemlerinden "Sermaye, emisyon primi, Yasal yedekler, Statü yedekleri, Özel yedekler ve Olağanüstü yedek" kalemlerine finansal durum tablosunda kayıtlı değerleri ile yer verilmekte ve bu hesap kalemlerinin düzeltilmiş değerleri toplu halde özkaynak grubu içinde "Özsermaye enflasyon düzeltmesi farkları" hesabında yer almaktaydı. Tüm özkaynak kalemlerine ilişkin "Özsermaye enflasyon düzeltmesi farkları" sadece bedelsiz sermaye artırımı veya zarar mahsubunda, olağanüstü yedeklerin kayıtlı değerleri ise, bedelsiz sermaye artırımı; nakit kar dağıtımı ya da zarar mahsubunda kullanılabilirdi.

1 Ocak 2008 itibariyle yürürlüğe giren Seri: XI, No: 29 sayılı tebliğ ve ona açıklama getiren SPK duyurularına göre "Ödenmiş sermaye", "Kardan ayrılan kısıtlanmış yedekler" ve "Hisse senedi ihraç primleri"nin yasal kayıtlardaki tutarları üzerinden gösterilmesi gerekmektedir. Söz konusu tebliğin uygulanması esnasında değerlemelerde çıkan farklılıkların (enflasyon düzeltmesinden kaynaklanan farklılıklar gibi):

-“Ödenmiş sermaye”den kaynaklanmaktaysa ve henüz sermayeye ilave edilmemişse, “Ödenmiş sermaye” kaleminden sonra gelmek üzere açılacak “Sermaye düzeltmesi farkları” kalemiyle;

-“Kardan ayrılan kısıtlanmış yedekler” ve “Hisse senedi ihraç primleri”nden kaynaklanmakta ve henüz kar dağıtımı veya sermaye artırımına konu olmamışsa “Geçmiş yıllar kar / zararıyla” ilişkilendirilmesi gerekmektedir. Diğer özkaynak kalemleri ise Uluslararası Finansal Raporlama Standartları çerçevesinde değerlendirilen tutarları ile gösterilmektedir.

Sermaye düzeltmesi farklarının sermayeye eklenmek dışında bir kullanımı yoktur.

SASA POLYESTER SANAYİ A.Ş.

31 ARALIK 2016 TARİHİNDE SONA EREN HESAP DÖNEMİNE AİT KONSOLİDE FİNANSAL TABLOLARA İLİŞKİN AÇIKLAYICI NOTLAR

(Aksi belirtilmedikçe, Türk Lirası ("TL") tutarlar bin TL olarak ifade edilmiştir.)

NOT 18 - ÖZKAYNAKLAR (Devamı)

Temettü Dağıtımı

Halka açık Gruplar, kar payı dağıtımlarını SPK'nın 1 Şubat 2014 tarihinden itibaren yürürlüğe giren II-19.1 no'lu Kar Payı Tebliği'ne göre yaparlar.

Ortaklıklar, karlarını genel kurulları tarafından belirlenecek kar dağıtım politikaları çerçevesinde ve ilgili mevzuat hükümlerine uygun olarak genel kurul kararıyla dağıtır. Söz konusu tebliğ kapsamında, Grup 24 Mart 2014 tarihli 2013 yılı Olağan Genel Kurulu'nda aldığı karar uyarınca pay sahiplerine dağıtılabılır karın %50'si oranında nakit kar payı dağıtılmasını prensip olarak kabul etmiştir.

Kar payları, mevcut payların tamamına, bunların ihraç ve iktisap tarihlerine bakılmaksızın eşit olarak, en kısa sürede dağıtılması kabul edilmekle birlikte, belirlenmiş yasal süreler içerisinde Genel Kurul onayını takiben Genel Kurul'un tespit ettiği tarihte pay sahiplerine dağıtılacaktır. Grup Esas Sözleşmesine istinaden Genel Kurul tarafından yetki verilmesi halinde Yönetim Kurulu Kararı ile ortaklara temettü avansı dağıtılması da imkan dahilindedir.

TTK'ya göre ayrılması gereken yedek akçeler ile esas sözleşmede veya kar dağıtım politikasında pay sahipleri için belirlenen kar payı ayrılmadıkça; başka yedek akçe ayrılmasına, ertesi yıla kar aktarılmasına ve intifa senedi sahiplerine, yönetim kurulu üyelerine, ortaklık çalışanlarına ve pay sahibi dışındaki kişilere kardan pay dağıtılmasına karar verilemeyeceği gibi, pay sahipleri için belirlenen kar payı nakden ödenmedikçe bu kişilere kardan pay dağıtılamaz.

NOT 19 - HASILAT VE SATIŞLARIN MALİYETİ

Satış Gelirleri

	1 Ocak-31 Aralık 2016	1 Ocak-31 Aralık 2015
Yurtiçi satışlar	675.134	615.700
Yurtdışı satışlar	500.627	502.841
Diğer satışlar	21.746	7.014
Satışlardan iadeler	(2.526)	(8.219)
Satış iskontoları	(12.049)	(5.741)
Diğer indirimler	(23)	(187)
Hasılat	1.182.909	1.111.408

Satışların Maliyeti

	1 Ocak-31 Aralık 2016	1 Ocak-31 Aralık 2015
Direkt ilk madde ve malzeme gideri	758.204	725.842
Enerji giderleri	103.138	111.757
İşçilik giderleri	63.523	56.940
Yedek parça ve bakım gideri	11.872	8.400
Amortisman giderleri	7.264	7.758
Sigorta giderleri	2.216	1.994
Yarımamül kullanımı	(4)	1.217
Diğer giderler	13.830	18.454
Dönem Üretim Gideri	960.043	932.362

SASA POLYESTER SANAYİ A.Ş.

31 ARALIK 2016 TARİHİNDE SONA EREN HESAP DÖNEMİNE AİT KONSOLİDE FİNANSAL TABLOLARA İLİŞKİN AÇIKLAYICI NOTLAR

(Aksi belirtilmedikçe, Türk Lirası ("TL") tutarlar bin TL olarak ifade edilmiştir.)

NOT 19 - HASILAT VE SATIŞLARIN MALİYETİ (Devamı)

Satışların Maliyeti (Devamı)

	1 Ocak-31 Aralık 2016	1 Ocak-31 Aralık 2015
Dönem içi mamül ve aramamül kullanımı	19.667	810
Satılan telef maliyeti	7.698	5.178
Diğer atıl dönem gideri	5.999	9.372
Satılan ticari mal maliyeti	588	-
Atıl dönem amortismanı	1.550	1.933
Dönemsellik düzeltmesi	-	11.918
Stok değer düşüklüğü karşılığı / (iptali)	(8.763)	3.752
Stok sayım farkları	(445)	(653)
Dönem İçi Satılan Malın Maliyeti	986.337	964.672

NOT 20 - PAZARLAMA, GENEL YÖNETİM VE ARAŞTIRMA GELİŞTİRME GİDERLERİ

Genel Yönetim Giderleri

	1 Ocak-31 Aralık 2016	1 Ocak-31 Aralık 2015
Personel giderleri	9.277	9.331
Üst yönetim için prim karşılığı	1.500	1.247
Kıdem ihbar tazminatı	1.302	1.062
Amortisman gideri	1.256	1.528
Danışmanlık giderleri	1.028	1.019
Sigorta giderleri	524	600
Malzeme ve bakım onarım gideri	438	610
Enerji giderleri	248	224
Yardımcı hizmet giderleri	236	435
Diğer giderler	1.174	1.539
	16.983	17.595

Pazarlama Giderleri

	1 Ocak-31 Aralık 2016	1 Ocak-31 Aralık 2015
İhracat ve navlun masrafları	42.025	39.783
Personel giderleri	6.554	5.619
Vergi resim harç giderleri	2.425	1.871
Sigorta giderleri	856	964
Enerji giderleri	596	626
Amortisman gideri	564	565
Kira giderleri	28	18
Diğer giderler	1.880	1.526
	54.928	50.972

SASA POLYESTER SANAYİ A.Ş.

31 ARALIK 2016 TARİHİNDE SONA EREN HESAP DÖNEMİNE AİT KONSOLİDE FİNANSAL TABLOLARA İLİŞKİN AÇIKLAYICI NOTLAR

(Aksi belirtilmedikçe, Türk Lirası ("TL") tutarlar bin TL olarak ifade edilmiştir.)

NOT 20 - PAZARLAMA, GENEL YÖNETİM VE ARAŞTIRMA GELİŞTİRME GİDERLER (Devamı)

Araştırma ve Geliştirme Giderleri

	1 Ocak-31 Aralık 2016	1 Ocak-31 Aralık 2015
Amortisman gideri	1.103	1.417
Bakım onarım giderleri	80	63
İlk madde ve malzeme gideri	21	17
Diğer giderler	350	337
	1.554	1.834

NOT 21 - YATIRIM FAALİYETLERİNDEN GELİRLER / GİDERLER

	1 Ocak-31 Aralık 2016	1 Ocak-31 Aralık 2015
Maddi duran varlık satış karları (*)	1.206	191
Maddi duran varlık satış zararları	(3)	(48)
	1.203	143

(*) Grup'ta atıl durumda bulunan ve defter değeri sıfır olan muhtelif makine ve ekipman satışını içermektedir.

NOT 22- ESAS FAALİYETLERDEN DİĞER GELİRLER / GİDERLER

Esas Faaliyetlerden Diğer Gelirler

	1 Ocak-31 Aralık 2016	1 Ocak-31 Aralık 2015
Ticari alacak/borçlara ilişkin kur farkı gelirleri	118.831	77.336
Muhtelif satış gelirleri	8.615	18.583
Konusu kalmayan karşılık	2.821	129
Alacaklara ilişkin vade farkı gelirleri	2.241	3.932
Diğer gelirler	10.126	5.207
	142.634	105.187

Esas Faaliyetlerden Diğer Giderler

	1 Ocak-31 Aralık 2016	1 Ocak-31 Aralık 2015
Ticari alacak/borçlara ilişkin kur farkı giderleri	57.894	50.349
Muhtelif satışlar maliyeti	12.706	16.202
Vergi, harç ve cezalar	2.579	1.507
Kullanılmayan izin karşılığı	675	336
Yeniden yapılandırma gider karşılığı	325	609
Şüpheli alacak karşılık gideri	27	309
Maddi varlık değer düşüklüğü karşılığı	-	6.195
Diğer giderler	4.277	273
	78.483	75.780

SASA POLYESTER SANAYİ A.Ş.

31 ARALIK 2016 TARİHİNDE SONA EREN HESAP DÖNEMİNE AİT KONSOLİDE FİNANSAL TABLOLARA İLİŞKİN AÇIKLAYICI NOTLAR

(Aksi belirtilmedikçe, Türk Lirası ("TL") tutarlar bin TL olarak ifade edilmiştir.)

NOT 23 - FİNANSAL GELİRLER

	1 Ocak-31 Aralık 2016	1 Ocak-31 Aralık 2015
Kur farkı gelirleri	14.676	8.402
Faiz gelirleri	3.574	548
	18.250	8.950

NOT 24 - FİNANSAL GİDERLER

	1 Ocak-31 Aralık 2016	1 Ocak-31 Aralık 2015
Kur farkı giderleri	40.093	33.267
Faiz giderleri	8.936	9.454
	49.029	42.721

NOT 25 - VERGİ VARLIKLARI VE YÜKÜMLÜLÜKLERİ

Ertelenmiş vergiler

Grup, ertelenmiş gelir vergisi varlık ve yükümlülüklerini, finansal durum tablosu kalemlerinin Uluslararası Finansal Raporlama Standartları uyarınca hazırlanmış finansal tablolar ve Türk Ticaret Kanunu ve vergi kanunlarına uygun olarak hazırlanmış olduğu finansal tablolardaki farklı değerlendirilmelerin sonucunda ortaya çıkan geçici farkların etkilerini dikkate alarak hesaplamaktadır.

Söz konusu geçici farklar genellikle gelir ve giderlerin ve gider karşılıklarının, Uluslararası Finansal Raporlama Standartlarına ve vergi kanunlarına göre değişik raporlama dönemlerinde muhasebeleşmesinden kaynaklanmaktadır.

31 Aralık 2016 ve 2015 tarihleri itibarıyla birikmiş geçici farklar ve ertelenmiş vergi varlık ve yükümlülüklerinin yürürlükteki vergi oranları kullanılarak hazırlanan dökümü aşağıdaki gibidir:

	Birikmiş geçici farklar		Ertelenen vergi varlığı/yükümlülüğü	
	31 Aralık 2016	31 Aralık 2015	31 Aralık 2016	31 Aralık 2015
Maddi ve maddi olmayan varlıkların kayıtlı değerleri ile vergi değerleri arasındaki net fark	(28.764)	(8.571)	(5.753)	(1.714)
Kıdem tazminatı karşılığı	25.083	21.620	5.017	4.324
Stokların değerlendirme farkı	19.061	15.451	3.812	3.090
Realize olmamış satışların düzeltilmesi	(4.349)	4.330	(870)	866
Birikmiş izin karşılığı	2.427	2.063	485	413
Satım amaçlı elde tutulan varlıkların kayıtlı değeri ile vergi matrahları arasındaki net fark	(834)	(753)	(167)	(151)
Yeniden yapılandırma gider karşılığı	1.186	1.064	237	213
Yatırım amaçlı gayrimenkullerin değerlendirme farkı	615	488	123	98
Şüpheli alacak karşılığı	1.370	1.354	274	271
İhracat gider karşılığı	3	1.475	1	295
Tahakkuk etmemiş finansman gideri düzeltilmesi	(126)	(159)	(25)	(33)
Tahakkuk etmemiş finansman geliri düzeltilmesi	1.514	1.129	303	226
Prim Karşılığı	1.500	2.500	300	500
Ertelenen vergi varlıkları			9.682	10.296
Ertelenen vergi yükümlülükleri			(5.945)	(1.898)
Ertelenmiş vergi varlığı			3.737	8.398

SASA POLYESTER SANAYİ A.Ş.

31 ARALIK 2016 TARİHİNDE SONA EREN HESAP DÖNEMİNE AİT KONSOLİDE FİNANSAL TABLOLARA İLİŞKİN AÇIKLAYICI NOTLAR

(Aksi belirtilmedikçe, Türk Lirası ("TL") tutarlar bin TL olarak ifade edilmiştir.)

NOT 25 - VERGİ VARLIKLARI VE YÜKÜMLÜLÜKLERİ (devamı)

Ertelenmiş vergi hareket tablosu aşağıda belirtilmiştir:

	1 Ocak - 31 Aralık 2016	1 Ocak - 31 Aralık 2015
1 Ocak bakiyesi	8.398	5.694
Dönemin ertelenmiş vergi geliri / (gideri)	(4.661)	2.704
31 Aralık Bakiyesi	3.737	8.398

Vergi karşılığının mutabakatı

	31 Aralık 2016	31 Aralık 2015
Faaliyetlerden elde edilen vergi öncesi kar	157.682	72.114
Hesaplanan vergi (%20)	(31.536)	(14.423)
Vergi etkileri:		
- Vergiye tabi olmayan gelirler	130	506
- Kanunen kabul edilmeyen giderler	(235)	(87)
- İndirimli kurumlar vergisi uygulamasının etkileri	12.478	1.125
- Üzerinden ertelenmiş vergi aktifli yaratılmayan yatırım indiriminin kullanılması	-	11.555
- Diğer düzeltmeler	(1.471)	(59)
Gelir tablosundaki vergi karşılık geliri	(20.634)	(1.383)

Ayrıca Grup'un indirimli kurumlar vergisi uygulamasından toplam 17.836 TL tutarındaki indirim hakkının 12.478 TL tutarındaki kısmı da mali kardan mahsup edilmiştir. Grup'un 19 Ağustos 2016 tarihinde T.C. Ekonomi Bakanlığı'na müracaatıyla Bakanlar Kurulu'nun 2012/3305 sayılı Kararının 17.Maddesine istinaden sahip olduğu yatırım teşvik belgesinin yatırım tutarı revize edilmiştir. Bu revizyon işlemi sonrasında Grup'un indirimli kurumlar vergisi uygulamasında faydalanacağı indirim tutarında 12.300 TL artış olmuştur.

Kurumlar Vergisi Kanunu 13 Haziran 2006 tarih ve 5520 sayılı yasa ile değişmiştir. Söz konusu 5520 sayılı yeni Kurumlar Vergisi Kanunu'nun pek çok hükmü 1 Ocak 2006 tarihinden geçerli olmak üzere yürürlüğe girmiştir. Buna göre Türkiye'de, kurumlar vergisi oranı 2016 yılı için %20'dir (2015: %20). Kurumlar vergisi oranı kurumların ticari kazancına vergi yasaları gereğince indirimi kabul edilmeyen giderlerin ilave edilmesi, vergi yasalarında yer alan istisna (iştirak kazançları istisnası vb.) ve indirimlerin (ar-ge indirimi gibi) indirilmesi sonucu bulunacak vergi matrahına uygulanır. Kar dağıtılmadığı takdirde başka bir vergi ödenmemektedir (GVK Geçici 61'inci Madde kapsamında yararlanılan yatırım indirimi istisnası olması halinde yararlanılan istisna tutarı üzerinden hesaplanıp ödenen %19,8 oranındaki stopaj hariç).

Anayasa Mahkemesi 15 Ekim 2009 tarihinde Gelir Vergisi Kanununun yatırım indirimiyle ilgili geçici 69'uncu Maddesi'nde yer alan 2006, 2007 ve 2008 ibarelerini iptal etmiştir. Bu şekilde yatırım indirimiyle ilgili süre sınırlaması da ortadan kaldırılmış olup anılan karar 8 Ocak 2010 tarihli Resmi Gazetede yayınlanmıştır. 1 Ekim 2010 tarihli Resmi Gazetede yayımlanan 276 seri no.lu Gelir Vergisi Genel Tebliğiyle, 6009 sayılı Kanun'la Gelir Vergisi Kanunu'nun geçici 69. maddesinde yapılan değişiklik sonrasında, Gelir Vergisi Kanunu'nun yatırım indirimiyle ilgili geçici 69. maddesinde yer alan ve işletmelerin yatırım indirimi haklarını 2006, 2007 ve 2008 yılları ile sınırlayan düzenleme iptal edilerek yıl sınırlaması kaldırılmakta ancak bu defa vergi matrahlarının tespitinde yatırım indirimi istisnası olarak indirim konusu yapılacak tutar, ilgili kazancın % 25'ini aşamayacağı ve kullanılan yatırım indirimi sonrası kalan kurum kazancının da % 20 oranında kurumlar vergisine tabi olacağı belirtilmektedir.

SASA POLYESTER SANAYİ A.Ş.

31 ARALIK 2016 TARİHİNDE SONA EREN HESAP DÖNEMİNE AİT KONSOLİDE FİNANSAL TABLOLARA İLİŞKİN AÇIKLAYICI NOTLAR

(Aksi belirtilmedikçe, Türk Lirası ("TL") tutarlar bin TL olarak ifade edilmiştir.)

NOT 25 - VERGİ VARLIKLARI VE YÜKÜMLÜLÜKLERİ (devamı)

6009 Sayılı Kanun'la geçici 69. madde'ye eklenen % 25 lik sınırla ilgili "Şu kadar ki, vergi matrahlarının tespitinde yatırım indirimi istisnası olarak indirim konusu yapılacak tutar, ilgili kazancın % 25'ini aşamaz." hükmü, Anayasa'ya aykırı olduğu gerekçesiyle 18 Şubat 2012 tarihli ve 28208 sayılı Resmi Gazete'de yayımlanan Anayasa Mahkemesi'nin 9 Şubat 2012 tarihli ve E: 2010/93, K: 2012/9 (Yürürlüğü Durdurma) sayılı Kararı ile iptal edilmiştir.

Türkiye'deki bir işyeri ya da daimi temsilcisi aracılığı ile gelir elde eden dar mükellef kurumlar ile Türkiye'de yerleşik kurumlara ödenen kar paylarından (temettüler) stopaj yapılmaz. Bunların dışında kalan kişi ve kurumlara yapılan temettü ödemeleri %15 oranında stopaja tabidir. Karın sermayeye ilavesi, kar dağıtımı sayılmaz.

Gruplar üçer aylık mali karları üzerinden %20 oranında geçici vergi hesaplar ve o dönemi izleyen ikinci ayın 14 üncü (4 Nisan 2007 tarihinde yürürlüğe giren 5615 sayılı Gelir Vergisi Kanunu ve bazı Kanunlarda Değişiklik Yapılmasına Dair Kanun ile Mart 2007 ayına ilişkin olarak verilmesi gereken beyannameler dahil olmak üzere) gününe kadar beyan edip 17'inci günü akşamına kadar öderler. Yıl içinde ödenen geçici vergi o yıla ait olup izleyen yıl verilecek kurumlar vergisi beyannamesi üzerinden hesaplanacak kurumlar vergisinden mahsup edilir. Mahsuba rağmen ödenmiş geçici vergi tutarı kalmış ise bu tutar nakden iade alınabileceği gibi devlete karşı olan herhangi bir başka mali borca da mahsup edilebilir.

Kurumların, en az iki tam yıl süreyle aktiflerinde yer alan iştirak hisselerinin, gayrimenkullerinin, rüçhan hakkı, kurucu senedi ve intifa senetleri satışından doğan kazançlarının %75'i kurumlar vergisinden istisnadır. İstisnadan yararlanmak için söz konusu kazancın pasifte bir fon hesabında tutulması ve 5 yıl süre ile işletmeden çekilmemesi gerekmektedir. Satış bedelinin satışın yapıldığı yılı izleyen ikinci takvim yılı sonuna kadar tahsil edilmesi gerekir.

Türkiye'de ödenecek vergiler konusunda vergi otoritesi ile mutabakat sağlamak gibi bir uygulama bulunmamaktadır. Kurumlar vergisi beyannameleri hesap döneminin kapandığı ayı takip eden dördüncü ayın 25'inci günü akşamına kadar bağlı bulunulan vergi dairesine verilir. Bununla beraber, vergi incelemesine yetkili makamlar beş yıl zarfında muhasebe kayıtlarını inceleyebilir ve hatalı işlem tespit edilirse ödenecek vergi miktarları değişebilir.

31 Aralık 2016 ve 2015 tarihlerinde sona eren hesap dönemlerine ait gelir tablosunda yer alan vergi gelirleri aşağıda özetlenmiştir:

	1 Ocak-Aralık 2016	1 Ocak-31 Aralık 2015
Cari dönem vergi (gideri)	(15.973)	(4.087)
Ertelenen vergi (gideri) /geliri	(4.661)	2.704
Toplam vergi gideri	(20.634)	(1.383)

Vergiye tabi kurum kazancı üzerinden tahakkuk ettirilecek kurumlar vergisi oranı ticari kazancın tespitinde gider yazılan vergi matrahından indirilemeyen giderlerin eklenmesi ve vergiden istisna kazançlar, vergiye tabi olmayan gelirler ve diğer indirimler (varsa geçmiş yıl zararları ve tercih edildiği takdirde kullanılan yatırım indirimleri) düşüldükten sonra kalan matrah üzerinden hesaplanmaktadır.

SASA POLYESTER SANAYİ A.Ş.

31 ARALIK 2016 TARİHİNDE SONA EREN HESAP DÖNEMİNE AİT KONSOLİDE FİNANSAL TABLOLARA İLİŞKİN AÇIKLAYICI NOTLAR

(Aksi belirtilmedikçe, Türk Lirası ("TL") tutarlar bin TL olarak ifade edilmiştir.)

NOT 25 - VERGİ VARLIKLARI VE YÜKÜMLÜLÜKLERİ (devamı)

Kurumlar Vergisi

	1 Ocak-31 Aralık 2016	1 Ocak-31 Aralık 2015
Ödenecek kurumlar vergisi	15.961	1.389
Peşin ödenen vergiler	(5.713)	-
Dönem vergisi karşılığı	10.248	1.389

NOT 26 - PAY BAŞINA KAZANÇ

	1 Ocak-31 Aralık 2016	1 Ocak-31 Aralık 2015
Hissedarlara ait toplam kapsamlı gelir	137.048	70.731
Çıkarılmış adi hisselerin adedi	36.630.000.000	21.630.000.000
Tam TL cinsinden 1 lot (100 adet)		
Lot başına kar	0,3741	0,3270

NOT 27 - İLİŞKİLİ TARAFLAR AÇIKLAMALARI

a) İlişkili taraflardan ticari alacaklar:

	31 Aralık 2016	31 Aralık 2015
Özerdem Mensucat San. Tic. A.Ş.	9.996	85
Merinos Halı San. Tic. A.Ş.	1.454	235
Dinarsu İmalat ve Ticaret T. A.Ş.	-	7
Merinos Mobilya Tekstil San. Tic. A.Ş.	223	60
Toplam	11.673	387

b) İlişkili taraflardan diğer alacaklar:

	31 Aralık 2016	31 Aralık 2015
Dinarsu İmalat ve Ticaret T. A.Ş.	78.266	-
Merinos Halı San. Tic. A.Ş.	71.643	-
Toplam	149.909	-

Şirket'in Fon fazlasının optimal şekilde değerlendirilmesi amacıyla grup içi şirketlerde değerlendirilen tutardır. 31 Aralık 2016 tarihi itibarıyla ilişkili taraflardan diğer alacakların ortalama vadesi 278 gündür.

c) İlişkili taraflara yapılan satışlar:

	1 Ocak-31 Aralık 2016	1 Ocak-31 Aralık 2015
	Mal	Mal
Özerdem Mensucat San. Tic. A.Ş.	20.233	380
Merinos Halı San. Tic. A.Ş.	8.657	271
Dinarsu İmalat ve Ticaret T. A.Ş.	552	6
Merinos Mobilya Tekstil San. Tic. A.Ş.	391	136
Toplam	29.833	793

SASA POLYESTER SANAYİ A.Ş.

31 ARALIK 2016 TARİHİNDE SONA EREN HESAP DÖNEMİNE AİT KONSOLİDE FİNANSAL TABLOLARA İLİŞKİN AÇIKLAYICI NOTLAR

(Aksi belirtilmedikçe, Türk Lirası ("TL") tutarlar bin TL olarak ifade edilmiştir.)

NOT 27 - İLİŞKİLİ TARAFLAR AÇIKLAMALARI (Devamı)

d) İlişkili taraflardan yapılan alışlar:

	1 Ocak-31 Aralık 2016	1 Ocak-31 Aralık 2015
	Mal	Mal
Merinos Mobilya Tekstil San. Tic. A.Ş.	288	-
Merinos Halı San. Tic. A.Ş.	14	-
Toplam	302	-

e) İlişkili taraflardan finansman gelirleri;

	1 Ocak-31 Aralık 2016	1 Ocak-31 Aralık 2015
Merinos Halı San. Tic. A.Ş.	4.919	-
Dinarsu İmalat ve Ticaret T. A.Ş.	304	-
Erdemoğlu Holding A.Ş.	479	-
Toplam (*)	5.702	-

(*) Grubun hesapladığı adat faizleri ve kur farklarını içermektedir. İlişkili taraflardan diğer alacaklar Euro cinsinden olup 2016 yılında kullanılan faiz oranının ağırlıklı ortalaması % 4,20' dir.

f) 31 Aralık 2016 ve 2015 tarihlerinde sona eren hesap dönemleri içinde Yönetim Kurulu ve üst yönetime ödenen ücret ve benzeri menfaatler aşağıdaki gibidir:

	1 Ocak-31 Aralık 2016	1 Ocak-31 Aralık 2015
Üst yönetime sağlanan kısa vadeli faydalar	2.286	1.978
Toplam	2.286	1.978

NOT 28 - FİNANSAL ARAÇLARDAN KAYNAKLANAN RİSKLERİN NİTELİĞİ VE DÜZEYİ

Finansal Risk Yönetimi

Finansal risk faktörleri

Grup faaliyetlerinden dolayı çeşitli finansal risklere maruz kalmaktadır. Bu riskler; piyasa riski, (kur riski, faiz oranı riski), kredi riski, likidite riski ve fonlama riskidir. Grup'un toptan risk yönetim programı, finansal piyasaların öngörülemezliğine odaklanmakta olup, Grup'un finansal performansı üzerindeki potansiyel olumsuz etkilerin en aza indirgenmesini amaçlamıştır.

Finansal Risk yönetimi, alacaklar hariç Yönetim tarafından onaylanan politikalar çerçevesinde Grup'un Finansman Birimi tarafından yürütülmektedir. Finansman Birimi, Grup'un diğer birimleri ile yakın işbirliği kurmakta, finansal risklerin tespit edilip değerlendirilmesi ve riskten korunmasını sağlamaktadır.

Piyasa Riski

Kur riski

Grup, döviz cinsinden borçlu veya alacaklı bulunulan meblağların Türk Lirasına çevrilmesinden dolayı kur değişimlerinden doğan döviz kuru riskine maruz kalmaktadır. Söz konusu döviz kuru riski, döviz pozisyonunun analiz edilmesi ile takip edilmekte ve sınırlandırılmaktadır.

SASA POLYESTER SANAYİ A.Ş.

31 ARALIK 2016 TARİHİNDE SONA EREN HESAP DÖNEMİNE AİT KONSOLİDE FİNANSAL TABLOLARA İLİŞKİN AÇIKLAYICI NOTLAR

(Aksi belirtilmedikçe, Türk Lirası ("TL") tutarlar bin TL olarak ifade edilmiştir.)

NOT 28 - FİNANSAL ARAÇLARDAN KAYNAKLANAN RİSKLERİN NİTELİĞİ VE DÜZEYİ (Devamı)

Döviz Pozisyonu Tablosu

31 Aralık 2016 ve 2015 tarihleri itibariyle Grup'un sahip olduğu döviz tanımlı varlık ve yükümlülükler aşağıdaki gibidir:

	31 Aralık 2016			
	TL Karşılığı	ABD Doları	Avro	İngiliz Sterlini
Ticari alacaklar	425.809	89.347	29.964	50
Parasal finansal varlıklar (Kasa, banka hesapları dahil)	-	-	-	-
Diğer	6.947	502	1.313	72
Dönen varlıklar	585.765	89.926	72.438	129
Toplam varlıklar	585.765	89.926	72.438	129
Ticari borçlar (Diğer borçlar dahil)	88.471	7.271	16.928	19
Finansal yükümlülükler	168.638	9.500	36.444	-
Diğer	5.439	-	1.466	-
Kısa vadeli yükümlülükler	262.548	16.771	54.838	19
Finansal yükümlülükler	177.251	-	47.778	-
Uzun vadeli yükümlülükler	177.251	-	47.778	-
Toplam yükümlülükler	439.799	16.771	102.616	19
Net yabancı para varlık pozisyonu	145.966	73.155	(30.178)	110
İhracat	377.833	11.470	137.599	844
İthalat	728.211	30.902	195.589	2

	31 Aralık 2015			
	TL Karşılığı	ABD Doları	Avro	İngiliz Sterlini
Ticari alacaklar (Diğer Alacaklar Dahil)	221.013	56.619	17.589	115
Parasal finansal varlıklar (Kasa, banka hesapları dahil)	-	-	-	-
Diğer	23.195	4.761	2.856	64
Dönen varlıklar	244.265	61.380	20.453	187
Toplam varlıklar	244.265	61.380	20.453	187
Ticari borçlar (Diğer borçlar dahil)	96.080	3.880	26.670	12
Finansal yükümlülükler	107.024	22.000	13.550	-
Diğer	-	-	0	-
Kısa vadeli yükümlülükler	203.104	25.880	40.220	12
Finansal yükümlülükler	-	-	-	-
Uzun vadeli yükümlülükler	-	-	-	-
Toplam yükümlülükler	203.104	25.880	40.220	12
Net yabancı para varlık pozisyonu	41.161	35.500	(19.767)	175
İhracat	505.356	12.068	143.277	439
İthalat	624.215	29.999	178.987	-

SASA POLYESTER SANAYİ A.Ş.

31 ARALIK 2016 TARİHİNDE SONA EREN HESAP DÖNEMİNE AİT KONSOLİDE FİNANSAL TABLOLARA İLİŞKİN AÇIKLAYICI NOTLAR

(Aksi belirtilmedikçe, Türk Lirası ("TL") tutarlar bin TL olarak ifade edilmiştir.)

NOT 28 - FİNANSAL ARAÇLARDAN KAYNAKLANAN RİSKLERİN NİTELİĞİ VE DÜZEYİ (Devamı)

Döviz Kuru Duyarlılık Analizi Tablosu

	Kar / (Zarar)	
	<u>Yabancı paranın değer kazanması</u>	<u>Yabancı paranın değer kaybetmesi</u>
31 Aralık 2016 itibariyle;		
ABD Doları'nın TL karşısında %10 değişmesi halinde:		
ABD Doları net varlığı	25.745	(25.745)
ABD Doları riskinden korunan kısım	-	-
ABD Doları Net Etki	25.745	(25.745)
Avro'nun TL karşısında %10 değişmesi halinde:		
Avro net varlığı	(11.196)	11.196
Avro riskinden korunan kısım	-	-
Euro Net Etki	(11.196)	11.196
İngiliz Sterlini'nin TL karşısında %10 değişmesi halinde:		
İngiliz Sterlini net varlığı	48	(48)
İngiliz Sterlini riskinden korunan kısım	-	-
İngiliz Sterlini Net Etki	48	(48)
Toplam	14.597	(14.597)

	Kar / (Zarar)	
	<u>Yabancı paranın değer kazanması</u>	<u>Yabancı paranın değer kaybetmesi</u>
31 Aralık 2015 itibariyle;		
ABD Doları'nın TL karşısında %10 değişmesi halinde:		
ABD Doları net varlığı	10.344	(10.344)
ABD Doları riskinden korunan kısım	-	-
ABD Doları Net Etki	10.344	(10.344)
Avro'nun TL karşısında %10 değişmesi halinde:		
Avro net varlığı	(6.281)	6.281
Avro riskinden korunan kısım	-	-
Euro Net Etki	(6.281)	6.281
İngiliz Sterlini'nin TL karşısında %10 değişmesi halinde:		
İngiliz Sterlini net varlığı	75	(75)
İngiliz Sterlini riskinden korunan kısım	-	-
İngiliz Sterlini Net Etki	75	(75)
Toplam	4.138	(4.138)

Faiz oranı riski

Grup, faiz oranlarındaki değişmelerin faiz getiren varlık ve yükümlülükler üzerindeki etkisinden dolayı faiz oranı riskine maruz kalmaktadır. Grup, elinde bulundurduğu ve kullanmadığı nakit varlıklarını vadeli mevduat olarak değerlendirmektedir. Bunlar haricindeki gelirleri ve faaliyetlerden kaynaklanan nakit akımları büyük oranda piyasa faiz oranlarındaki değişikliklerden bağımsızdır.

SASA POLYESTER SANAYİ A.Ş.

31 ARALIK 2016 TARİHİNDE SONA EREN HESAP DÖNEMİNE AİT KONSOLİDE FİNANSAL TABLOLARA İLİŞKİN AÇIKLAYICI NOTLAR

(Aksi belirtilmedikçe, Türk Lirası ("TL") tutarlar bin TL olarak ifade edilmiştir.)

NOT 28 - FİNANSAL ARAÇLARDAN KAYNAKLANAN RİSKLERİN NİTELİĞİ VE DÜZEYİ (Devamı)

Grup söz konusu faiz oranı riskini en aza indirmek için en uygun koşullardaki oranlardan borçlanmayı sağlamaya yönelik çalışmalar yürütmektedir.

Faiz Pozisyonu Tablosu

	31 Aralık 2016	31 Aralık 2015
Sabit faizli finansal araçlar		
Anapara	337.269	148.452
Faiz	5.440	3.500
Sabit finansal yükümlülükler toplam	342.709	151.952

Kredi riski

Kredi riski, nakit ve nakit benzeri değerlerden, bankalarda tutulan mevduatlardan ve tahsil edilmemiş alacakları kapsayan kredi riskine maruz kalan müşterilerden oluşmaktadır.

Alacaklar

Grup, müşterilerden alacakları ile ilgili kredi riskinin yönetimi için Yönetim tarafından onaylanan Kredi Kontrol prosedürünü kullanmaktadır. Bu prosedüre göre Grup, her bir müşteri için (ilişkili taraflar hariç) ayrı ayrı olmak kaydıyla alacak sigortası, banka teminatı, ipotek ve müşteri çeki teminatları kullanarak bir risk limiti belirlemekte ve müşteri risk limitini geçmeyecek şekilde ticari işlemlerini yürütmektedir. Bu teminatların olmadığı veya teminatların aşılmasının gerektiği durumlarda prosedür ile belirlenen dahili limitler çerçevesinde işlemler yürütülmektedir.

Finansal Araç Türleri İtibariyle Maruz Kalınan Kredi Riskleri

31 Aralık 2016	Ticari Alacaklar		Alacaklar		Bankalardaki Mevduat
	İlişkili Taraf	Diğer Taraf	İlişkili Taraf	Diğer Taraf	
- Raporlama tarihi itibariyle maruz kalınan azami kredi riski	11.673	401.951	149.909	3.138	7.469
- Azami riskin teminat, vs ile güvence altına alınmış kısmı (*)	-	295.963	-	-	-
- Vadesi geçmemiş ya da değer düşüklüğüne uğramamış finansal varlıkların net defter değeri	11.673	378.491	149.909	3.138	7.469
- Koşulları yeniden görüşülmüş bulunan, aksi takdirde vadesi geçmiş veya değer düşüklüğüne uğramış sayılacak finansal varlıkların defter değeri	-	-	-	-	-
- Vadesi geçmiş ancak değer düşüklüğüne uğramamış varlıkların net defter değeri	-	23.460	-	-	-
- Teminat, vs ile güvence altına alınmış kısmı	-	15.813	-	-	-
- Değer düşüklüğüne uğrayan varlıkların net defter değeri	-	-	-	-	-
- Vadesi geçmiş (brüt defter değeri)	-	3.618	-	-	-
- Değer düşüklüğü	-	(3.618)	-	-	-

(*) Söz konusu teminatlar alacak sigortası, banka teminatı, ipotek ve müşteri çeki'nden oluşmaktadır.

SASA POLYESTER SANAYİ A.Ş.

31 ARALIK 2016 TARİHİNDE SONA EREN HESAP DÖNEMİNE AİT KONSOLİDE FİNANSAL TABLOLARA İLİŞKİN AÇIKLAYICI NOTLAR

(Aksi belirtilmedikçe, Türk Lirası ("TL") tutarlar bin TL olarak ifade edilmiştir.)

NOT 28 - FİNANSAL ARAÇLARDAN KAYNAKLANAN RİSKLERİN NİTELİĞİ VE DÜZEYİ (Devamı)

Finansal Araç Türleri İtibariyle Maruz Kalınan Kredi Riskleri

31 Aralık 2015	Ticari Alacaklar		Alacaklar		Bankalardaki Mevduat
	İlişkili Taraf	Diğer Taraf	İlişkili Taraf	Diğer Taraf	
- Raporlama tarihi itibariyle maruz kalınan azami kredi riski	387	228.553	-	1.122	34.442
- Azami riskin teminat, vs ile güvence altına alınmış kısmı (*)	-	178.689	-	-	-
- Vadesi geçmemiş ya da değer düşüklüğüne uğramamış finansal varlıkların net defter değeri	387	211.606	-	1.112	34.442
- Koşulları yeniden görüşülmüş bulunan, aksi takdirde vadesi geçmiş veya değer düşüklüğüne uğramış sayılacak finansal varlıkların defter değeri	-	-	-	-	-
- Vadesi geçmiş ancak değer düşüklüğüne uğramamış varlıkların net defter değeri	-	16.947	-	-	-
- Teminat, vs ile güvence altına alınmış kısmı	-	11.553	-	-	-
- Değer düşüklüğüne uğrayan varlıkların net defter değeri	-	-	-	-	-
- Vadesi geçmiş (brüt defter değeri)	-	3.591	-	-	-
- Değer düşüklüğü	-	(3.591)	-	-	-

(*) Söz konusu teminatlar alacak sigortası, banka teminatı, ipotek ve müşteri çeki'nden oluşmaktadır.

31 Aralık 2016 ve 2015 tarihleri itibariyle vadesi geçmiş ancak değer düşüklüğüne uğramamış varlıklara ilişkin tablo aşağıdaki gibidir:

Ticari alacaklar	31 Aralık 2016	31 Aralık 2015
Vadesi üzerinden 1 - 30 gün geçmiş	21.758	15.279
Vadesi üzerinden 1 - 3 ay geçmiş	1.463	1.269
Vadesi üzerinden 3 - 12 ay geçmiş	239	399
Toplam	23.460	16.947
Teminat, vs ile güvence altına alınmış kısmı (*)	15.813	11.553

(*) Söz konusu teminatlar alacak sigortası, banka teminatı, ipotek ve müşteri çeklerinden oluşmaktadır.

Likidite Riski

İhtiyatlı likidite riski yönetimi, yeterli miktarda nakit ve menkul kıymet sağlamak, yeterli kredi imkanları yoluyla fonlamayı mümkün kılmak ve açık pozisyonu kapatabilme yeteneğinden oluşmaktadır. Grup, iş ortamının dinamik içeriğinden dolayı, kredi yollarının hazır tutulması yoluyla fonlamada esnekliği amaçlamıştır.

SASA POLYESTER SANAYİ A.Ş.

31 ARALIK 2016 TARİHİNDE SONA EREN HESAP DÖNEMİNE AİT KONSOLİDE FİNANSAL TABLOLARA İLİŞKİN AÇIKLAYICI NOTLAR

(Aksi belirtilmedikçe, Türk Lirası ("TL") tutarlar bin TL olarak ifade edilmiştir.)

NOT 28 - FİNANSAL ARAÇLARDAN KAYNAKLANAN RİSKLERİN NİTELİĞİ VE DÜZEYİ (Devamı)

31 Aralık 2016 tarihi itibarıyla;

Sözleşme uyarınca vadeler

	Türev Olmayan Finansal Yükümlülükler					
	Defter değeri	Nakit çıkışlar toplamı	3 aydan kısa	3-12 ay arası	1-5 yıl arası	5 yıldan uzun
Banka kredileri	342.709	358.218	97.968	63.478	127.860	68.912
Ticari borçlar	10.509	10.509	10.509	-	-	-

Beklenen vadeler

	Türev Olmayan Finansal Yükümlülükler					
	Defter değeri	Nakit çıkışlar toplamı	3 aydan kısa	3-12 ay arası	1-5 yıl arası	5 yıldan uzun
Ticari borçlar	104.237	104.363	95.066	9.297	-	-
Diğer borçlar	865	865	865	-	-	-

31 Aralık 2015 tarihi itibarıyla;

Sözleşme uyarınca vadeler

	Türev Olmayan Finansal Yükümlülükler					
	Defter değeri	Nakit çıkışlar toplamı	3 aydan kısa	3-12 ay arası	1-5 yıl arası	5 yıldan uzun
Banka kredileri	151.952	153.493	74.530	78.963	-	-
Ticari borçlar	9.714	9.714	9.714	-	-	-

Beklenen vadeler

	Türev Olmayan Finansal Yükümlülükler					
	Defter değeri	Nakit çıkışlar toplamı	3 aydan kısa	3-12 ay arası	1-5 yıl arası	5 yıldan uzun
Ticari borçlar	111.250	109.804	68.739	41.065	-	-
Diğer borçlar	497	497	497	-	-	-

Fonlama riski

Mevcut ve ilerideki muhtemel borç gereksinimlerinin fonlanabilme riski, yeterli sayıda ve yüksek kalitedeki kredi sağlayıcılarının erişilebilirliğinin sürekli kılınması suretiyle yönetilmektedir.

Sermaye risk yönetimi

Sermayeyi yönetirken Grup'un hedefleri, ortaklarına getiri, diğer hissedarlara fayda sağlamak ve sermaye maliyetini azaltmak amacıyla en uygun sermaye yapısını sürdürmek için Grup'un faaliyette bulunabilirliğinin devamını korumaktır.

SASA POLYESTER SANAYİ A.Ş.

31 ARALIK 2016 TARİHİNDE SONA EREN HESAP DÖNEMİNE AİT KONSOLİDE FİNANSAL TABLOLARA İLİŞKİN AÇIKLAYICI NOTLAR

(Aksi belirtilmedikçe, Türk Lirası ("TL") tutarlar bin TL olarak ifade edilmiştir.)

NOT 28 - FİNANSAL ARAÇLARDAN KAYNAKLANAN RİSKLERİN NİTELİĞİ VE DÜZEYİ (Devamı)

Sermaye yapısını korumak veya yeniden düzenlemek için Grup ortaklara ödenecek temettü tutarını belirler, yeni hisseler çıkarabilir ve borçlanmayı azaltmak için varlıklarını satabilir.

Sektördeki diğer şirketlere paralel olarak Grup sermayeyi net borç/(özsermaye+net borç) oranını kullanarak izler. Net borç, hazır değerlerin ve ertelenen vergi yükümlülüğünün toplam yükümlülük tutarından (finansal durum tabosunda gösterildiği gibi kredileri, ticari ve diğer borçları içerir) düşülmesiyle hesaplanır.

31 Aralık 2016 ve 2015 tarihleri itibariyle net borç/(özsermaye+net borç) oranı aşağıdaki gibidir:

	31 Aralık 2016	31 Aralık 2015
Toplam yükümlülükler	504.072	308.494
Nakit ve nakit benzerleri	(7.479)	(34.456)
Ertelenen vergi varlığı	3.737	8.398
Net borç	500.330	282.436
Özsermaye	528.115	391.067
Özsermaye+net borç	1.028.445	673.503
Net borç/(Özsermaye+net borç)oranı	49%	42%

NOT 29 - BİLANÇO TARİHİNDEN SONRAKİ OLAYLAR

Yoktur.

Polyester sektöründeki üretimine 1966 yılında başlayan SASA; kurulduğundan bu yana, aralıksız yatırımlarıyla, hızlı büyüme sürecini hep sürdürdü. 1977 yılında 60.000 ton/yıl kapasite ile DMT İşletmesi kuruldu.

Bünyesinde NOBEL, ICI VE DUPONT teknolojilerini barındıran, 1000'i aşkın nitelikli çalışanı, yüksek kapasiteli öncü üretim tesisleri ve inovasyon merkezi ile güçlü bir teknik altyapıya sahip SASA'nın DMT tesisi bugünkü kapasite 280.000 ton/yıl seviyesine ulaştı.

50.yılında yürüyen SASA üretim kapasitesi ve ürün çeşitliliğiyle Avrupa lideri, dünyanın ilk beş firması arasında olma yolunda kararlılıkla yürümektedir.

Mevcut ve yeni işlerde en yüksek değeri yaratacak şekilde konumlanarak, karlı ve sürdürülebilir büyüme için insan ve tesis yatırımı yaparak Adana'nın ve Türk Sanayisinin gururu olacaktır.

SASA
POLYESTER SANAYİ A.Ş.

info@sasa.com.tr • www.sasa.com.tr

Merkez Adres

Yolgeçen Mah. Turhan Cemal Beriker Bulvarı No:559
PK. 01355 - Seyhan/Adana/Türkiye
Tel : +90 (322) 441 00 53 - PBX
Fax : +90 (322) 441 01 14

İskenderun Tank Sahası ve Dolum Tesisleri Terminali

Akçay Mevkii Güzelçay Mahallesi 616 sokak No:6
PK. 91 31200 - İskenderun/Hatay/Türkiye
Tel : +90 (326) 626 21 14-15
Fax : +90 (326) 626 21 13