

ADVANSA SASA POLYESTER SANAYİ A.Ş.

**1 OCAK - 31 ARALIK 2006 HESAP DÖNEMİNE AİT
MALİ TABLOLAR VE
BAĞIMSIZ DENETİM RAPORU**

ADVANSA SASA POLYESTER SANAYİ A.Ş.'nin

BAĞIMSIZ DENETİM RAPORU

Advansa Sasa Polyester Sanayi A.Ş.
Yönetim Kurulu'na

1. Advansa Sasa Polyester Sanayi A.Ş.'nin ("Şirket") 31 Aralık 2006 tarihi itibariyle hazırlanan ve ekte yer alan bilançosunu, aynı tarihte sona eren yıla ait gelir tablosunu, öz sermaye değişim tablosunu ve nakit akım tablosunu, önemli muhasebe politikalarının özetini ve dipnotları denetlemiş bulunuyoruz.

Finansal Tablolara İlgili Olarak Şirket Yönetiminin Sorumluluğu

2. Şirket yönetimi finansal tabloların Sermaye Piyasası Kurulu'nca yayımlanan finansal raporlama standartlarına göre hazırlanması ve dürüst bir şekilde sunumundan sorumludur. Bu sorumluluk, finansal tabloların hata ve/veya hile ve usulsüzlükten kaynaklanan önemli yanlışlıklar içermeyecek biçimde hazırlanarak, gerçeği dürüst bir şekilde yansıtmasını sağlamak amacıyla gerekli iç kontrol sisteminin tasarlanmasını, uygulanmasını ve devam ettirilmesini, koşulların gerektirdiği muhasebe tahminlerinin yapılmasını ve uygun muhasebe politikalarının seçilmesini içermektedir.

Bağımsız Denetim Kuruluşunun Sorumluluğu

3. Sorumluluğumuz, yaptığımız bağımsız denetime dayanarak bu finansal tablolar hakkında görüş bildirmektir. Bağımsız denetimimiz, Sermaye Piyasası Kurulu'nca yayımlanan bağımsız denetim standartlarına uygun olarak gerçekleştirilmiştir. Bu standartlar, etik ilkelere uyulmasını ve bağımsız denetimin, finansal tabloların gerçeği doğru ve dürüst bir biçimde yansıtıp yansıtmadığı konusunda makul bir güvenceyi sağlamak üzere planlanarak yürütülmesini gerektirmektedir.

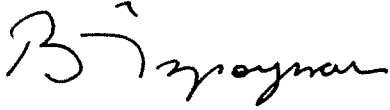
Bağımsız denetimimiz, finansal tablolardaki tutarlar ve dipnotlar ile ilgili bağımsız denetim kanıtı toplamak amacıyla, bağımsız denetim tekniklerinin kullanılmasını içermektedir. Bağımsız denetim tekniklerinin seçimi, finansal tabloların hata ve/veya hileden ve usulsüzlükten kaynaklanıp kaynaklanmadığı hususu da dahil olmak üzere önemli yanlışlık içerip içermediğine dair risk değerlendirmesini de kapsayacak şekilde, mesleki kanaatimize göre yapılmıştır. Bu risk değerlendirmesinde, işletmenin iç kontrol sistemi göz önünde bulundurulmuştur. Ancak, amacımız iç kontrol sisteminin etkinliği hakkında görüş vermek değil, bağımsız denetim tekniklerini koşullara uygun olarak tasarlamak amacıyla, Şirket yönetimi tarafından hazırlanan finansal tablolar ile iç kontrol sistemi arasındaki ilişkiyi ortaya koymaktır. Bağımsız denetimimiz, ayrıca Şirket yönetimi tarafından benimsenen muhasebe politikaları ile yapılan önemli muhasebe tahminlerinin ve finansal tabloların bir bütün olarak sunumunun uygunluğunun değerlendirilmesini içermektedir.

Bağımsız denetim sırasında temin ettiğimiz bağımsız denetim kanıtlarının, görüşümüzün oluşturulmasına yeterli ve uygun bir dayanak oluşturduğuna inanıyoruz.

Görüş

4. Görüşümüze göre, ilişikteki finansal tablolar, Advansa Sasa Polyester Sanayi A.Ş.'nin 31 Aralık 2006 tarihi itibarıyla finansal durumunu, aynı tarihte sona eren yıla ait finansal performansını ve nakit akımlarını, Sermaye Piyasası Kurulu'na yayımlanan finansal raporlama standartları (bkz. Dipnot 2) çerçevesinde doğru ve dürüst bir biçimde yansıtmaktadır.

Başaran Nas Bağımsız Denetim ve
Serbest Muhasebeci
Mali Müşavirlik Anonim Şirketi
a member of
PricewaterhouseCoopers



Burak Özpoyraz, SMMM
Sorumlu Ortak, Başdenetçi

İstanbul, 15 Mart 2007

ADVANSA SASA POLYESTER SANAYİ A.Ş.

31 ARALIK 2006 TARİHİ İTİBARIYLA MALİ TABLOLAR

İÇİNDEKİLER	SAYFA
BİLANÇOLAR.....	1-2
GELİR TABLOLARI.....	3
ÖZSERMAYE DEĞİŞİM TABLOLARI	4
NAKİT AKIM TABLOLARI	5
MALİ TABLOLARA AİT AÇIKLAYICI DİPNOTLAR.....	6-47
DİPNOT 1 ŞİRKET'İN ORGANİZASYONU VE FAALİYET KONUSU.....	6
DİPNOT 2 MALİ TABLOLARIN SUNUMUNA İLİŞKİNESASLAR.....	6-7
DİPNOT 3 UYGULANAN DEĞERLEME İLKELERİ/ÖNEMLİ MUHASEBE POLİTİKALARI.....	7-14
DİPNOT 4 HAZIR DEĞERLER.....	14
DİPNOT 5 MENKUL KIYMETLER	14
DİPNOT 6 FİNANSAL BORÇLAR.....	14-15
DİPNOT 7 TİCARİ ALACAK VE BORÇLAR.....	15-16
DİPNOT 8 FİNANSAL KİRALAMA ALACAKLARI VE BORÇLARI.....	16
DİPNOT 9 İLİŞKİLİ TARAFLAR BAKİYELERİ VE ÖNEMLİ İŞLEMLER.....	17-24
DİPNOT 10 DİĞER ALACAKLAR VE BORÇLAR.....	24-25
DİPNOT 11 CANLI VARLIKLAR	25
DİPNOT 12 STOKLAR.....	25
DİPNOT 13 DEVAM EDEN İNŞAAT SÖZLEŞMELERİ ALACAKLARI VE HAKEDİŞ BEDELLERİ.....	25
DİPNOT 14 ERTELENEN VERGİ VARLIKLARI VE YÜKÜMLÜLÜKLERİ.....	26-27
DİPNOT 15 DİĞER CARİ/CARİ OLMAYAN VARLIKLAR VE KISA/UZUN VADELİ YÜKÜMLÜLÜKLER	28
DİPNOT 16 FİNANSAL VARLIKLAR.....	28
DİPNOT 17 POZİTİF/NEGATİF ŞEREFİYE.....	29
DİPNOT 18 YATIRIM AMAÇLI GAYRİMENKULLER.....	29
DİPNOT 19 MADDİ VARLIKLAR.....	30-32
DİPNOT 20 MADDİ OLMAYAN VARLIKLAR.....	32
DİPNOT 21 ALINAN AVANSLAR.....	33
DİPNOT 22 EMEKLİLİK PLANLARI.....	33
DİPNOT 23 BORÇ KARŞILIKLARI.....	33-34
DİPNOT 24 ANA ORTAKLIK DIŞI PAYLAR/ANA ORTAKLIK DIŞI KAR ZARAR.....	34
DİPNOT 25 SERMAYE/KARŞILIKLI İŞTİRAK SERMAYE DÜZELTMESİ.....	35
DİPNOT 26 SERMAYE YEDEKLERİ	36
DİPNOT 27 KAR YEDEKLERİ.....	36
DİPNOT 28 GEÇMİŞ YILLAR KAR/ZARARLARI.....	36
DİPNOT 29 YABANCI PARA POZİSYONU	37
DİPNOT 30 DEVLET TEŞVİK VE YARDIMLARI	38
DİPNOT 31 TAAHHÜTLER, ŞARTA BAĞLI VARLIK VE YÜKÜMLÜLÜKLER.....	38-39
DİPNOT 32 İŞLETME BİRLEŞMELERİ.....	39
DİPNOT 33 BÖLÜMLERE GÖRE RAPORLAMA.....	39-41
DİPNOT 34 BİLANÇO TARİHİNDEN SONRAKİ OLAYLAR.....	41-42
DİPNOT 35 DURDURULAN FAALİYETLER.....	42-43
DİPNOT 36 ESAS FAALİYET GELİRLERİ.....	43
DİPNOT 37 FAALİYET GİDERLERİ.....	43
DİPNOT 38 DİĞER FAALİYETLERDEN GELİR/GİDER VE KAR/ZARARLAR	44
DİPNOT 39 FİNANSMAN GİDERLERİ.....	44
DİPNOT 40 NET PARASAL POZİSYON KAR/ZARARI.....	44
DİPNOT 41 VERGİLER.....	45-46
DİPNOT 42 HİSSE BAŞINA KAR/(ZARAR).....	46
DİPNOT 43 NAKİT AKIM TABLOSU	47
DİPNOT 44 MALİ TABLOLARI ÖNEMLİ ÖLÇÜDE ETKİLEYEN YA DA MALİ TABLOLARIN AÇIK, YORUMLANABİLİR VE ANLAŞILABİLİR OLMASI AÇISINDAN AÇIKLANMASI GEREKLİ OLAN DİĞER HUSUSLAR.....	47
DİPNOT 45 TÜREV ARAÇLAR	47

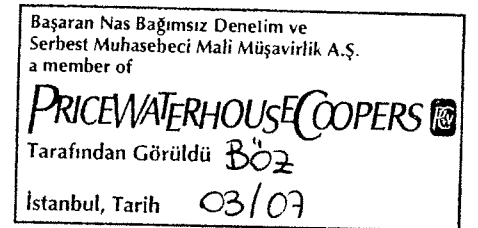
ADVANSA SASA POLYESTER SANAYİ A.Ş.

31 ARALIK 2006 VE 2005 TARİHLERİ İTİBARIYLA BİLANÇOLAR

(Tutarlar, aksi belirtilmedikçe, bin Yeni Türk Lirası ("YTL") olarak ifade edilmiştir.)

	Dipnotlar	2006	2005
VARLIKLAR			
Cari / Dönen Varlıklar		264.516	269.308
Hazır Değerler	4	31.386	30.457
Menkul Kıymetler (net)	5	-	-
Ticari Alacaklar (net)	7	80.834	108.389
Finansal Kiralama Alacakları (net)	8	-	-
İlişkili Taraflardan Alacaklar (net)	9	12.739	11.590
Diğer Alacaklar (net)	10	9.635	4.832
Canlı Varlıklar (net)	11	-	-
Stoklar (net)	12	119.582	97.950
Devam Eden İnşaat Sözleşmelerinden Alacaklar (net)	13	-	-
Ertelenen Vergi Varlıkları	14	-	-
Satım Amaçlı Elde Tutulan Maddi Varlıklar	19.b	10.332	16.089
Diğer Cari/Dönen Varlıklar	15	8	1
Cari Olmayan/Duran Varlıklar		255.328	423.677
Ticari Alacaklar (net)	7	-	-
Finansal Kiralama Alacakları (net)	8	-	-
İlişkili Taraflardan Alacaklar (net)	9	-	-
Diğer Alacaklar (net)	10	-	-
Finansal Varlıklar (net)	16	3.843	8.609
Pozitif/Negatif Şerefiye (net)	17	-	-
Yatırım Amaçlı Gayrimenkuller (net)	18	5.347	3.093
Maddi Varlıklar (net)	19.a	237.688	403.111
Maddi Olmayan Varlıklar (net)	20	845	1.492
Ertelenen Vergi Varlıkları	14	-	-
Diğer Cari Olmayan/Duran Varlıklar	15	7.605	7.372
Toplam Varlıklar		519.844	692.985

Bu mali tablolar 15 Mart 2007 tarihinde Şirket Yönetim Kurulu tarafından onaylanmıştır.



Takip eden notlar mali tabloların tamamlayıcı parçasını oluştururlar.

ADVANSA SASA POLYESTER SANAYİ A.Ş.

31 ARALIK 2006 VE 2005 TARİHLERİ İTİBARIYLA BİLANÇOLAR

(Tutarlar, aksi belirtilmedikçe, bin Yeni Türk Lirası ("YTL") olarak ifade edilmiştir.)

	Dipnotlar	2006	2005
YÜKÜMLÜLÜKLER			
Kısa Vadeli Yükümlülükler		159.529	220.517
Finansal Borçlar (net)	6	99.781	75.911
Uzun Vadeli Finansal Borçların Kısa Vadeli Kısımları (net)	6	-	-
Finansal Kiralama İşlemlerinden Borçlar (net)	8	-	-
Diğer Finansal Yükümlülükler (net)	10	-	-
Ticari Borçlar (net)	7	38.157	13.618
İlişkili Tarafalara Borçlar (net)	9	12.469	121.833
Alınan Avanslar	21	136	341
Devam Eden İnşaat Sözleşmeleri Hakediş Bedelleri (net)	13	-	-
Borç Karşılıkları	23	5.125	3.556
Ertelenen Vergi Yükümlülüğü	14	-	-
Diğer Yükümlülükler	10	3.861	5.258
Uzun Vadeli Yükümlülükler		16.201	105.509
Finansal Borçlar (net)	6	-	-
Finansal Kiralama İşlemlerinden Borçlar (net)	8	-	-
Diğer Finansal Yükümlülükler (net)	10	-	-
Ticari Borçlar (net)	7	-	-
İlişkili Tarafalara Borçlar (net)	9	-	65.953
Alınan Avanslar	21	-	-
Borç Karşılıkları	23	13.143	14.389
Ertelenen Vergi Yükümlülüğü	14	3.058	25.167
Diğer Yükümlülükler (net)	15	-	-
ANA ORTAKLIK DIŞI PAYLAR	24	-	-
ÖZSERMAYE		344.114	366.959
Sermaye	25	216.300	216.300
Karşılıklı İştirak Sermaye Düzeltmesi	25	-	-
Sermaye Yedekleri	26	196.213	196.213
Hisse Senetleri İhraç Primleri		-	-
Hisse Senedi İptal Kararı		-	-
Yeniden Değerleme Fonu		-	-
Finansal Varlıklar Değer Artış Fonu		-	-
Özsermaye Enflasyon Düzeltmesi Farkları		196.213	196.213
Kar Yedekleri		19.002	19.002
Yasal Yedekler		5.356	5.356
Statü Yedekleri		-	-
Olağanüstü Yedekler		13.646	13.646
Özel Yedekler		-	-
Sermayeye Eklenecek İştirak Hisseleri ve Gayrimenkul		-	-
Satış Kazançları		-	-
Yabancı Para Çevrim Farkları		-	-
Net Dönem Karı/(Zararı)		(22.845)	(64.556)
Geçmiş Yıllar Zararları	28	(64.556)	-
Toplam Özsermaye ve Yükümlülükler		519.844	692.985

Taahhütler, şarta bağlı varlık ve yükümlülükler

31


Takip eden notlar mali tabloların tamamlayıcı parçasını oluştururlar.

ADVANSA SASA POLYESTER SANAYİ A.Ş.

31 ARALIK 2006 VE 2005 TARİHLERİNDE SONA EREN YILLARA AİT GELİR TABLOLARI

(Tutarlar, aksi belirtilmedikçe, bin Yeni Türk Lirası ("YTL") olarak ifade edilmiştir.)

	Dipnotlar	2006	2005
ESAS FAALİYET GELİRLERİ			
Satış Gelirleri (net)	36	532.563	620.801
Satışların Maliyeti (-)	36	(498.177)	(602.451)
Hizmet Gelirleri (net)	36	-	-
Esas Faaliyetlerden Diğer Gelirler	36	-	-
BRÜT ESAS FAALİYET KARI		34.386	18.350
Faaliyet Giderleri (-)	37	(47.898)	(55.028)
NET ESAS FAALİYET ZARARI		(13.512)	(36.678)
Diğer Faaliyetlerden Gelir ve Karlar	38	156.145	50.555
Diğer Faaliyetlerden Gider ve Zararlar (-)	38	(89.235)	(16.834)
Finansman Giderleri (net) (-)	39	(98.352)	(57.891)
FAALİYET ZARARI		(44.954)	(60.848)
Net Parasal Pozisyon Karı	40	-	-
ANA ORTAKLIK DIŞI KAR/ZARAR	24	-	-
VERGİ ÖNCESİ ZARAR		(44.954)	(60.848)
Vergiler	41	22.109	(3.708)
NET DÖNEM ZARARI		(22.845)	(64.556)
Hisse başına esas ve nisbi zarar			
-intifa senetleri (YTL)	42	(833,76)	(2.356,06)
-bin adet adi hisse senedi başına (YTL)	42	(0,97)	(2,75)

Başaran Nas Bağımsız Denetim ve
Serbest Muhasebeci Mali Müşavirlik A.Ş.
a member of
PRICEWATERHOUSECOOPERS 
Tarafından Görüldü **BÖZ**
İstanbul, Tarih **03/07**

Takip eden notlar mali tabloların tamamlayıcı parçasını oluştururlar.


ADVANSA SASA POLYESTER SANAYİ A.Ş.

31 ARALIK 2006 VE 2005 TARİHLERİNDE SONA EREN YILLARA AİT ÖZSERMAYE DEĞİŞİM TABLOLARI

(Tutarlar, aksi belirtilmedikçe, bin Yeni Türk Lirası ("YTL") olarak ifade edilmiştir.)

	Sermaye	Özsermaye enflasyon düzeltmesi farkları	Kar yedekleri	Geçmiş yıllar zararı ve net dönem zararı	Toplam
1 Ocak 2005 itibarıyla bakiyeler	180.250	422.928	21.057	(192.720)	431.515
Sermayeye transferler	36.050	(33.995)	(2.055)	-	-
Geçmiş yıl zararları mahsubu	-	(192.720)	-	192.720	-
Net dönem zararı	-	-	-	(64.556)	(64.556)
31 Aralık 2005 itibarıyla bakiyeler	216.300	196.213	19.002	(64.556)	366.959
Net dönem zararı	-	-	-	(22.845)	(22.845)
31 Aralık 2006 itibarıyla bakiyeler	216.300	196.213	19.002	(87.401)	344.114

Takip eden notlar mali tabloların tamamlayıcı parçasını oluştururlar.



ADVANSA SASA POLYESTER SANAYİ A.Ş.

31 ARALIK 2006 VE 2005 TARİHLERİNDE SONA EREN YILLARA AİT
NAKİT AKIM TABLOLARI

(Tutarlar, aksi belirtilmedikçe, bin Yeni Türk Lirası ("YTL") olarak ifade edilmiştir.)

Dipnotlar	2006	2005
Faaliyetlerden kaynaklanan nakit akımları:		
Vergi öncesi kar/(zarar)	(44.954)	(60.848)
İşletme dışı faaliyetlerinden sağlanan veya faaliyetlerde kullanılan net nakit tutarının net kar ile mutabakatını sağlayan düzeltmeler:		
Amortisman ve tükenme payları	18,19,20 31.628	36.791
Faiz gideri	39 10.026	9.077
Maddi varlık satış karı	38 (1.423)	(491)
Kıdem tazminatı karşılığı	23 1.636	5.918
Faiz geliri	38 (2.291)	(3.522)
Şüpheli alacak karşılığı	7 1.096	909
Stok değer düşüklüğü karşılığı-net	(739)	(5.866)
Finansal varlık değer düşüklüğü karşılığı	16 4.755	-
Finansal varlık çıkışı	16 11	-
Maddi varlıklar değer düşüklüğü karşılığı	38 65.623	-
Satım amaçlı elde tutulan varlıklar değer düşüklüğü karşılığı	38 3.637	-
Kimya bölümü satış karı	35 (91.877)	-
İşletme dışı faaliyetlerden sağlanan net nakit	(22.872)	(18.032)
İşletme faaliyetlerinden sağlanan veya faaliyetlerde kullanılan net nakit tutarının net kar ile mutabakatını sağlayan düzeltmeler:		
Ticari alacaklardaki değişim	7 26.459	3.249
İlişkili taraflardan alacaklardaki değişim	9 (1.149)	5.687
Stoklardaki değişim	12 (35.767)	16.699
Diğer alacaklardaki değişim	10 (4.803)	(1.411)
Diğer dönen varlıklardaki değişim	15 (7)	938
Diğer duran varlıklardaki değişim	15 (233)	1.011
Ticari borçlardaki değişim	7 23.986	1.864
İlişkili taraflara borçlardaki değişim	9 (13.254)	(83.900)
Diğer kısa vadeli yükümlülüklerdeki değişim	10 (1.397)	565
Alınan avanslardaki değişim	21 (205)	(2.936)
Borç karşılıklarındaki değişim	23 1.569	1.878
Ödenen kıdem tazminatları	23 (2.882)	(8.747)
İşletme faaliyetlerinde kullanılan net nakit	(30.555)	(83.135)
Yatırım faaliyetlerinden kaynaklanan nakit akımları:		
Maddi ve maddi olmayan varlık alımları	19,20 (9.664)	(32.748)
Kimya bölümü satışından elde edilen nakit	35 180.855	-
Maddi varlık satışından elde edilen nakit	5.666	7.823
Alınan faiz	2.291	3.522
Yatırım faaliyetlerinde kullanılan net nakit	179.148	(21.403)
Finansman faaliyetlerinden kaynaklanan nakit akımları:		
Banka kredilerindeki değişim, net	23.758	72.150
İlişkili taraflardan sağlanan fonlardaki değişim	(161.336)	38.759
Ödenen faiz	(10.086)	(8.219)
Finansal faaliyetlerde (kullanılan) / sağlanan net nakit	(147.664)	102.690
Nakit ve nakit benzeri değerlerdeki net artış/(azalış)	929	(1.848)
Dönem başındaki nakit ve nakit benzeri değerler	30.457	32.305
Dönem sonundaki nakit ve nakit benzeri değerler	4 31.386	30.457

Takip eden notlar mali tabloların tamamlayıcı parçasını oluştururlar.

ADVANSASA SAsA POLYESTER SANAYİ A.Ş.

31 ARALIK 2006 TARİHLERİNDE SONA EREN HESAP DÖNEMİNE AİT MALİ TABLOLARA İLİŞKİN AÇIKLAYICI NOTLAR

(Tutarlar, aksi belirtilmedikçe, bin Yeni Türk Lirası ("YTL") olarak ifade edilmiştir.)

NOT 1 - ŞİRKET'İN ORGANİZASYONU VE FAALİYET KONUSU

Advansa Sasa Polyester Sanayi A.Ş. ("Şirket") 8 Kasım 1966 tarihinde Adana'da kurulmuş olup, ana faaliyet konuları polyester elyaf, iplik ve benzeri ürünlerle, pet cips, pet şişe/preform üretimi ve pazarlamasıdır (*). Şirket, ayrıca bir grup şirketi olan Aksigorta Anonim Şirketi'nin yetkisiz acentesi olarak da faaliyet göstermektedir. Şirket, merkezi Hollanda'da bulunan ve Hacı Ömer Sabancı Holding A.Ş.'nin ("Sabancı Holding") bir bağlı ortaklığı olan Advansa B.V.'nin bağlı ortaklığıdır. Bu çerçevede Şirket'in nihai ana ortağı Sabancı Holding'dir. Şirket'in hisse senetleri, İstanbul Menkul Kıymetler Borsası'na kote edilmiş olup Ulusal Pazar'da işlem görmektedir.

(*) 22 Haziran 2006 tarihinde yapılan Olağanüstü Genel Kurul Toplantısı'nda pet resin ve pet preform üretiminin yapıldığı kimya bölümü maddi varlıkları ve bu bölümün işleri ile stoklarının Artensa Kimyevi Maddeler ve Pet Ambalaj Malzemeleri Sanayi Anonim Şirketi'ne ("Artensa") satılmasına karar verilmiş ve bu satış işlemi 30 Haziran 2006 tarihinde gerçekleşmiştir. Bunun sonucunda Şirket bu tarihten sonra pet şişe/preform ve pet cips üretimi ve pazarlaması konularında faaliyet göstermemektedir (Not 35). Ayrıca Kimya Bölümü'nde çalışan 177 personel 1 Temmuz 2006 tarihi itibarıyla Artensa'ya transfer edilmiştir.

Şirket'in kayıtlı olduğu adresi aşağıdaki gibidir:

Tarsus Yolu Üzeri 13. k.m. P.K. 371
01322 Adana

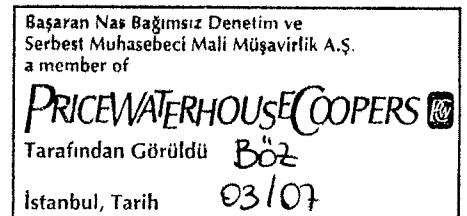
NOT 2 - MALİ TABLOLARIN SUNUMUNA İLİŞKİN ESASLAR

2.1 Uygulanan Muhasebe Standartları

Şirket'in mali tabloları, Sermaye Piyasası Kurulu ("SPK") tarafından yayımlanan muhasebe ve raporlama ilkelerine ("SPK Muhasebe Standartları") uygun olarak hazırlanmıştır. SPK XI-25 No'lu "Sermaye Piyasalarında Muhasebe Standartları" tebliğinde kapsamlı bir muhasebe ilkeleri seti yayımlamıştır. Anılan tebliğde, alternatif olarak Uluslararası Muhasebe Standartları Kurulu ("UMSK") tarafından çıkarılmış olan Uluslararası Finansal Raporlama Standartları'nın ("UFRS") uygulanmasının da, SPK Muhasebe Standartları'na uyulmuş sayılacağı belirtilmiştir.

SPK, 17 Mart 2005 tarihinde almış olduğu bir kararla, Türkiye'de faaliyette bulunan ve SPK Muhasebe Standartları'na uygun mali tablo hazırlayan şirketler için, 1 Ocak 2005 tarihinden itibaren geçerli olmak üzere enflasyon muhasebesi uygulamasının gerekli olmadığını ilan etmiştir. Dolayısıyla mali tablolarda, 1 Ocak 2005 tarihinden başlamak kaydıyla, UMSK tarafından yayımlanmış 29 No'lu "Yüksek Enflasyonlu Ekonomilerde Finansal Raporlama" standardı ("UMS 29") uygulanmamıştır. Mali tablolar ve ilgili dipnotlar yukarıda bahsedilen SPK'nın izin verdiği alternatif uygulama çerçevesinde ve SPK tarafından 20 Aralık 2004 tarihli duyuru ile uygulanması zorunlu kılınan formatlara uygun olarak sunulmuştur.

Mali tablolar, makul değerleri ile gösterilen finansal varlık ve yükümlüklerin dışında, tarihi maliyet esası baz alınarak Yeni Türk Lirası olarak hazırlanmıştır.



ADVANSA SASA POLYESTER SANAYİ A.Ş.

31 ARALIK 2006 TARİHLERİNDE SONA EREN HESAP DÖNEMİNE AİT MALİ TABLOLARA İLİŞKİN AÇIKLAYICI NOTLAR

(Tutarlar, aksi belirtilmedikçe, bin Yeni Türk Lirası ("YTL") olarak ifade edilmiştir.)

NOT 2 - MALİ TABLOLARIN SUNUMUNA İLİŞKİN ESASLAR (Devamı)

2.2 Önemli Muhasebe Tahminleri ve Kararları

Mali tabloların hazırlanması, bilanço tarihi itibarıyla raporlanan varlıklar ve yükümlülüklerin tutarlarını, şarta bağlı varlıkların ve yükümlülüklerin açıklamasını ve hesap dönemi boyunca raporlanan gelir ve giderlerin tutarlarını etkileyebilecek tahmin ve varsayımların kullanılmasını gerektirmektedir. Bu tahmin ve varsayımlar, Şirket yönetiminin mevcut olaylar ve işlemlere ilişkin en iyi bilgilerine dayanmasına rağmen, fiili sonuçlar varsayımlardan farklılık gösterebilir.

NOT 3 - UYGULANAN DEĞERLEME İLKELERİ/ ÖNEMLİ MUHASEBE POLİTİKALARI

Mali tabloların hazırlanmasında kullanılan önemli muhasebe politikaları aşağıda özetlenmiştir:

Hasılat

Gelirler, teslimatın gerçekleşmesi, gelir tutarının güvenilir şekilde belirlenebilmesi ve işlemle ilgili ekonomik yararların Şirket'e akmasının muhtemel olması üzerine alınan veya alınabilecek bedelin makul değeri üzerinden tahakkuk esasına göre kayıtlara alınır. Net satışlar, mal satışlarından iade, indirim ve komisyonların düşülmesi suretiyle bulunmuştur.

Şirket tarafından elde edilen diğer gelirler, aşağıdaki esaslar çerçevesinde yansıtılır:


- Kira geliri - tahakkuk esasına göre
- Faiz geliri - etkin faiz yöntemi esasına göre
- Temettü geliri - temettü tahsil etme hakkının ortaya çıktığı tarihte

Stoklar

Stoklar, net gerçekleşebilir değer ya da elde etme bedelinden düşük olanı ile değerlendirilir. Stokların maliyeti tüm satın alma maliyetlerini, dönüştürme maliyetlerini ve stokların mevcut durumuna ve konumuna getirilmesi için katılan diğer maliyetleri içerir. Stokların birim maliyeti, aylık ağırlıklı ortalama yöntemi ile belirlenir. Net gerçekleşebilir değer, işin normal akışı içinde tahmini satış fiyatından stok maliyeti ve satışı gerçekleştirmek için gerekli tahmini satış maliyeti toplamının indirilmesiyle elde edilen tutardır.

İlişkili taraflar

Bu mali tabloların amacı doğrultusunda Şirket sermayesinde pay sahibi olan gerçek ve tüzel kişi ortaklar, bağlı ortaklıklar, iştirakler, ortaklardan Advansa B.V.'nin (Not 25) doğrudan veya dolaylı sermaye ve yönetim ilişkisi içinde bulunduğu Şirket'in iştirakleri ve bağlı ortaklıkları dışındaki kuruluşlar, Şirket faaliyetlerinin planlanması, yürütülmesi ve denetlenmesi ile doğrudan veya dolaylı olarak yetkili ve sorumlu olan, Şirket veya Şirket'in ana ortaklığının yönetim kurulu üyesi, genel müdür gibi yönetici personel, bu kişilerin yakın aile üyeleri ve bu kişilerin doğrudan veya dolaylı olarak kontrolünde bulunan şirketler, ilişkili taraflar olarak kabul edilmektedir.

Başaran Nas Bağımsız Denetim ve
Serbest Muhasebeci Mali Müşavirlik A.Ş.
a member of
PRICEWATERHOUSECOOPERS 
Tarafından Görüldü **Böz**
İstanbul, Tarih **03/07**

ADVANSASA SASA POLYESTER SANAYİ A.Ş.

31 ARALIK 2006 TARİHLERİNDE SONA EREN HESAP DÖNEMİNE AİT MALİ TABLOLARA İLİŞKİN AÇIKLAYICI NOTLAR

(Tutarlar, aksi belirtilmedikçe, bin Yeni Türk Lirası ("YTL") olarak ifade edilmiştir.)

NOT 3 - UYGULANAN DEĞERLEME İLKELERİ/ ÖNEMLİ MUHASEBE POLİTİKALARI (Devamı)

Maddi varlıklar

Maddi varlıklar, kayıtlı değerleri üzerinden, birikmiş amortisman ve varsa değer düşüklüğü düşüldükten sonraki net değeri ile gösterilmektedir. Amortisman, maddi varlıkların düzeltilmiş değerleri baz alınarak faydalı ömürleri üzerinden doğrusal amortisman yöntemi kullanılarak ayrılmaktadır. Söz konusu varlıkların tahmin edilen faydalı ömürleri aşağıda belirtilmiştir:

	<u>Yıllar</u>
Binalar	18 - 25
Makine, tesis ve cihazlar	15 - 25
Taşıt araç ve gereçleri	5
Döşeme ve demirbaşlar	5 - 10
Özel maliyetler	5

Bir varlığın kayıtlı değeri, varlığın geri kazanılabilir değerinden daha yüksekse, kayıtlı değer derhal geri kazanılabilir değerine indirilir. Geri kazanılabilir değer ilgili varlığın net satış fiyatı ya da kullanımdaki değerinin yüksek olanıdır. Net satış fiyatı, varlığın makul değerinden satışı gerçekleştirmek için katlanılacak maliyetlerin düşülmesi suretiyle tespit edilir. Kullanımdaki değer ise ilgili varlığın kullanılmasına devam edilmesi suretiyle gelecekte elde edilecek tahmini nakit akımlarının bilanço tarihi itibarıyla indirgenmiş tutarlarına artık değerlerinin eklenmesi ile tespit edilir.

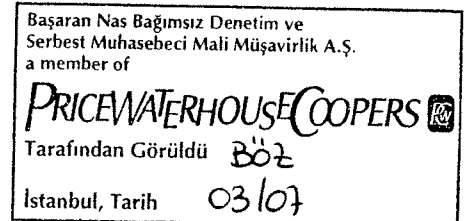
Maddi varlıkların elden çıkartılması sonucu oluşan kar veya zarar, net defter değeri ile net satış fiyatı tutarlarının karşılaştırılması ile belirlenir ve cari dönemde ilgili gelir ve gider hesaplarına yansıtılır.

Satım amaçlı elde tutulan maddi varlıklar

Satım amaçlı elde tutulan maddi varlıklar kayıtlı değerini veya makul değerin düşük olanı ile değerlendirilir. Kayıtlı değerini geri elde edilebilirliği, ilgili duran varlığın kullanımı ile değil satışı ile gerçekleşir. Cari varlıklar içerisinde yer alan satım amaçlı elde tutulan maddi varlıklar hesap kalemine sınıflandırılan maddi varlıklar için amortisman ayrılması sınıflandırmanın yapıldığı tarihten itibaren durdurulur.

Maddi olmayan varlıklar

Maddi olmayan varlıklar, iktisap edilmiş hakları, bilgi sistemlerini ve bilgisayar yazılımlarını içermektedir. Bunlar, iktisap maliyeti üzerinden kaydedilir ve iktisap edildikleri tarihten sonra 5 yılı geçmeyen bir süre için tahmini faydalı ömürleri üzerinden doğrusal amortisman yöntemi ile amortismanına tabi tutulur. Değer düşüklüğünün olması durumunda maddi olmayan varlıkların kayıtlı değerleri, geri kazanılabilir değerlerine indirilir.



ADVANSA SASA POLYESTER SANAYİ A.Ş.

31 ARALIK 2006 TARİHLERİNDE SONA EREN HESAP DÖNEMİNE AİT MALİ TABLOLARA İLİŞKİN AÇIKLAYICI NOTLAR

(Tutarlar, aksi belirtilmedikçe, bin Yeni Türk Lirası ("YTL") olarak ifade edilmiştir.)

NOT 3 - UYGULANAN DEĞERLEME İLKELERİ/ ÖNEMLİ MUHASEBE POLİTİKALARI (Devamı)

Finansal araçlar ve finansal risk yönetimi

Şirket, faaliyetlerinden dolayı, borç ve sermaye piyasası fiyatlarındaki, döviz kurları ile faiz oranlarındaki değişimlerin etkileri dahil çeşitli finansal risklere maruz kalmaktadır. Şirket'in toptan risk yönetim programı, mali piyasaların öngörülemesizliğine odaklanmakta olup, Şirket'in mali performansı üzerindeki potansiyel olumsuz etkilerin en aza indirgenmesini amaçlamıştır.

Faiz haddi riski

Şirket, faiz hadlerindeki değişimlerin faiz getiren varlık ve yükümlülükler üzerindeki etkisinden dolayı faiz haddi riskine maruz kalmaktadır. Şirket söz konusu faiz haddi riskini en aza indirmek için en uygun koşullardaki oranlardan borçlanmayı sağlamaya yönelik çalışmalar yapmaktadır.

Likidite riski

İhtiyatlı likidite riski yönetimi, yeterli miktarda nakit ve menkul kıymet sağlamak, yeterli kredi imkanları yoluyla fonlamayı mümkün kılmak ve açık pozisyonu kapatabilme yeteneğinden oluşmaktadır. Şirket, iş ortamının dinamik içeriğinden dolayı, kredi yollarının hazır tutulması yoluyla fonlamada esnekliği amaçlamıştır.

Fonlama riski

Mevcut ve ilerideki muhtemel borç gereksinimlerinin fonlanabilme riski, yeterli sayıda ve yüksek kalitedeki kredi sağlayıcılarının erişilebilirliğinin sürekli kılınması suretiyle yönetilmektedir.

Kredi riski

Finansal araçları elinde bulundurmak, karşı tarafın anlaşmanın gereklerini yerine getirememesi riskini de taşımaktadır. Şirket yönetimi bu riskleri, her anlaşmada bulunan karşı taraf (ilişkili taraflar hariç) için ortalama riski kısıtlayarak ve gerektiği takdirde teminat alarak karşılamaktadır.

Döviz kuru riski

Şirket, döviz cinsinden borçlu veya alacaklı bulunulan meblağların Yeni Türk Lirasına çevrilmesinden dolayı kur değişikliklerinden doğan döviz kuru riskine maruz kalmaktadır. Söz konusu döviz kuru riski, döviz pozisyonunun analiz edilmesi ile takip edilmekte ve sınırlandırılmaktadır.

Finansal enstrümanların makul değeri

Makul değer, bir finansal enstrümanın zorunlu bir satış veya tasfiye işlemi dışında gönüllü taraflar arasındaki bir cari işlemde, el değiştirebileceği tutar olup, eğer varsa oluşan bir piyasa fiyatı ile en iyi şekilde belirlenir.

Finansal enstrümanların tahmini makul değerleri, Şirket tarafından mevcut piyasa bilgileri ve uygun değerlendirme metodları kullanılarak tespit olunmuştur. Ancak, makul değer tahmininde piyasa verilerinin yorumlanmasında tahminler kullanılır. Buna göre, burada sunulan tahminler, Şirket'in güncel bir piyasa işleminde elde edebileceği tutarları göstermeyebilir.

31 ARALIK 2006 TARİHLERİNDE SONA EREN HESAP DÖNEMİNE
AİT MALİ TABLOLARA İLİŞKİN AÇIKLAYICI NOTLAR

(Tutarlar, aksi belirtilmedikçe, bin Yeni Türk Lirası ("YTL") olarak ifade edilmiştir.)

**NOT 3 - UYGULANAN DEĞERLEME İLKELERİ/ ÖNEMLİ MUHASEBE POLİTİKALARI
(Devamı)**

Aşağıdaki yöntem ve varsayımlar, makul değeri belirlenebilen finansal enstrümanların makul değerinin tahmininde kullanılmıştır:

Parasal varlıklar

Dönem sonu kurlarıyla çevrilen döviz dayalı olan bakiyelerin makul değerlerinin, kayıtlı değerlerine yaklaştığı kabul edilmektedir.

Nakit ve bankalardan alacakların makul değerlerinin kısa vadeli olmaları dolayısıyla kayıtlı değerlerine yaklaştığı kabul edilmektedir.

Ticari alacakların kredili satışlardan doğan vade farklarının düzeltilmesinden dolayı kayıtlı değerlerinin makul değerlerini gösterdiği tahmin edilmektedir.

Parasal borçlar

Banka kredileri ile diğer parasal borçların makul değerlerinin, kısa vadeli olmalarından dolayı kayıtlı değerlerine yaklaştığı kabul edilmektedir. Döviz cinsinden olan uzun vadeli krediler dönem sonu kurundan çevrilir ve bundan dolayı makul değerleri kayıtlı değerlerine yaklaşır. Ticari borçlar, makul değerleri üzerinden gösterilir.

Satılmaya hazır finansal varlıklar

Likidite ihtiyacının karşılanmasına yönelik olarak veya faiz oranlarındaki değişimler nedeniyle satılabilecek olan ve belirli bir süre gözetilmeksizin elde tutulan finansal araçlar, satılmaya hazır finansal varlıklar olarak sınıflandırılmıştır. Bunlar, yönetimin bilanço tarihinden sonraki 12 aydan daha kısa bir süre için finansal aracı elde tutma niyeti olmadıkça veya işletme sermayesinin artırılması amacıyla satışına ihtiyaç duyulmayacaksa duran varlıklar olarak gösterilir, aksi halde dönen varlıklar olarak sınıflandırılır. Şirket yönetimi, bu finansal araçların sınıflandırmasını satın alındıkları tarihte uygun bir şekilde yapmakta olup düzenli olarak bu sınıflandırmayı gözden geçirmektedir.

Tüm finansal varlıklar, ilk olarak bedelin makul değeri olan ve yatırımla ilgili satın alma masrafları da dahil olmak üzere maliyet bedelleri üzerinden gösterilmektedir. Mali tablolara yansıtılmasından sonra satılmaya hazır finansal varlıklar olarak sınıflandırılan finansal araçlar, makul değerlerinin güvenilir bir şekilde hesaplanması mümkün olduğu sürece makul değerleri üzerinden değerlendirilmiştir.

Şirket'in %20'nin altında sermaye payına sahip olduğu finansal varlıkların borsaya kayıtlı herhangi bir makul değerinin olmadığı, makul değer hesaplanmasında kullanılan diğer yöntemlerin tatbik edilebilir olmaması veya işlememesi nedeniyle makul bir değer tahmininin yapılamadığı ve makul değer güvenilir bir şekilde ölçülemediği durumlarda finansal varlığın kayıtlı değeri elde etme maliyeti tutarından şayet mevcutsa değer düşüklüğü karşılığının çıkarılması suretiyle değerlendirilmiştir.

Revize edilmiş UMS 39 "Finansal Araçlar" uyarınca satılmaya hazır finansal varlıkların makul değer değişiklikleri sebebiyle oluşan gerçekleşmemiş kazançlar ve zararlar, finansal varlık mali tablolardan çıkarıldığı tarihe kadar özsermayede makul değer yedeğinde takip edilmektedirler. Satılmaya hazır finansal varlıklar mali tablolardan çıkarıldıklarında, özsermayede makul değer yedeğinde takip edilen ilgili kazanç veya zararlar gelir tablosuna transfer edilir. İlişikteki mali tablolarda sunulan dönemler itibarıyla makul değer yedeği oluşmamıştır.

ADVANSASA POLYESTER SANAYİ A.Ş.

31 ARALIK 2006 TARİHLERİNDE SONA EREN HESAP DÖNEMİNE AİT MALİ TABLOLARA İLİŞKİN AÇIKLAYICI NOTLAR

(Tutarlar, aksi belirtilmedikçe, bin Yeni Türk Lirası ("YTL") olarak ifade edilmiştir.)

NOT 3 - UYGULANAN DEĞERLEME İLKELERİ/ ÖNEMLİ MUHASEBE POLİTİKALARI (Devamı)

Kur değişiminin etkileri

Dönem içerisinde gerçekleşen dövizli işlemler, işlem tarihlerinde geçerli olan döviz kurları üzerinden çevrilmiştir. Döviz dayalı parasal varlıklar dönem sonunda geçerli olan döviz alış, yükümlülükler ise döviz satış kurları üzerinden çevrilmiştir. Döviz dayalı parasal varlık ve yükümlülüklerin çevrimlerinden doğan kur kazancı veya zararları, gelir tablosuna yansıtılmıştır.

Hisse başına kazanç

Hisse başına kar, net karın ilgili yıl içinde mevcut hisselerin ağırlıklı ortalama adedine bölünmesi ile tespit edilir. Şirketler mevcut hissedarlara birikmiş karlardan ve izin verilen yedeklerden hisseleri oranında hisse dağıtarak ("bedelsiz hisseler") sermayelerini artırabilir. Hisse başına kar hesaplanırken, bu bedelsiz hisse ihracı çıkarılmış hisseler olarak sayılır. Dolayısıyla hisse başına kar hesaplamasında kullanılan ağırlıklı hisse adedi ortalaması, hisselerin bedelsiz olarak çıkarılmasını geriye dönük olarak uygulamak suretiyle hesaplanır.

Karşılıklar, şarta bağlı yükümlülükler ve şarta bağlı varlıklar

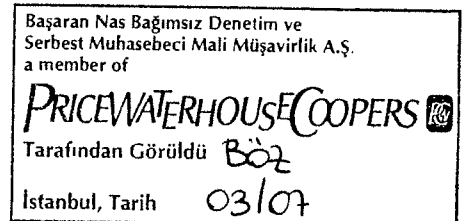
Şirket'in geçmişteki işlemlerinin sonucunda mevcut hukuki veya geçerli bir yükümlülüğünün bulunması ve yükümlülüğün yerine getirilmesi için kaynakların dışa akmasının gerekli olabileceği ve tutar için güvenilir bir tahminin yapılabileceği durumlarda karşılıklar oluşturulur.

Geçmiş olaylardan kaynaklanan ve mevcudiyeti işletmenin tam olarak kontrolünde bulunmayan gelecekteki bir veya daha fazla kesin olmayan olayın gerçekleşip gerçekleşmemesi ile teyit edilebilmesi mümkün yükümlülükler ve varlıklar mali tablolara alınmamakta ve şarta bağlı yükümlülükler ve varlıklar olarak değerlendirilmektedir.

Finansal bilgilerin bölümlere göre raporlanması

Endüstriyel bölümler, belirli bir mal veya hizmeti ya da birbirleriyle ilişkili mal veya hizmet grubunu sağlama veya risk ve fayda açısından Şirket'in diğer bölümlerinden farklı özellikler taşıma anlamında Şirket'in diğer bölümlerinden farklı özelliklere sahip bölümlerdir. Coğrafi bölümler, Şirket'in, belirli bir ekonomik çevrede mal veya hizmet temin eden, risk ve fayda açısından başka bir ekonomik çevre içerisinde faaliyet gösteren diğer bölümlerden farklı özelliklere sahip bölümlerdir.

Şirket'in risk ve fayda oranlarının özellikle ürettiği mal ve hizmetlerdeki farklılıklardan etkilenmesi sebebiyle; bölüm bilgilerinin raporlanmasına yönelik birincil format olarak endüstriyel bölümler belirlenmiştir. Coğrafi bölümler bazındaki bilgiler, Şirket'in faaliyetlerinin, mali tablolar genelinde ve parasal önemsellik kavramında, Türkiye dışındaki coğrafi bölümler açısından raporlanabilir bölüm özelliği göstermediğinden dolayı ilişikteki mali tablolarda ikincil format olarak raporlanmamış ancak dışarıdan sağlanan gelirlerin satışların yapıldığı müşterilerin bulunduğu coğrafi bölümlere göre dağılımı sunulmuştur.



ADVANSASA SAsA POLYESTER SANAYİ A.Ş.

31 ARALIK 2006 TARİHLERİNDE SONA EREN HESAP DÖNEMİNE AİT MALİ TABLOLARA İLİŞKİN AÇIKLAYICI NOTLAR

(Tutarlar, aksi belirtilmedikçe, bin Yeni Türk Lirası ("YTL") olarak ifade edilmiştir.)

NOT 3 - UYGULANAN DEĞERLEME İLKELERİ/ ÖNEMLİ MUHASEBE POLİTİKALARI (Devamı)

Durdurulan faaliyetler

Durdurulan faaliyetler, Şirket'in elden çıkardığı veya satılmaya hazır değer olarak sınıflandırdığı faaliyetleri ile ilgili nakit akımları olup, Şirket'in bütününden ayrı tutulabilir bir bölümdür. Durdurulan faaliyetler; ayrı bir faaliyet alanını ifade eder ve satış veya elden çıkarmaya yönelik ayrı bir planın parçasıdır. Şirket, durdurulan faaliyetleri, durdurulan faaliyetlerin ilgili varlık ve yükümlülüklerinin kayıtlı değerleri ile elden çıkarmak için katlanılacak maliyetlerden arındırılmış rayiç bedellerinden düşük olanı ile değerlemektedir (Not 35).

Yatırım amaçlı gayrimenkuller

Mal ve hizmetlerin üretiminde kullanılmak veya idari maksatlarla veya işlerin normal seyri esnasında satılmak yerine, kira elde etmek ve/veya sermaye kazancı elde etmek amacıyla tutulan araziler ve binalar yatırım amaçlı gayrimenkuller olarak sınıflandırılır ve maliyet yöntemine göre maliyet eksi birikmiş amortisman (arazi hariç) değerleri ile gösterilir. İnşası, Şirket tarafından yapılan yatırım amaçlı gayrimenkulün maliyeti, inşaat veya ıslah çalışmalarının tamamlandığı tarihteki maliyeti üzerinden belirtilir. Söz konusu tarihte varlık, yatırım amaçlı gayrimenkul haline gelir ve bu nedenle yatırım amaçlı gayrimenkuller hesap kalemine transfer edilir.

Kıdem tazminatı karşılığı

Kıdem tazminatı karşılığı, Şirket'in, personelin Türk İş Kanunu uyarınca emekliye ayrılmasından doğacak gelecekteki olası yükümlülüklerinin tahmini toplam karşılığının bugünkü değerini ifade eder.

Hazır değerler

Hazır değerler, nakit ve banka mevduatı ile tutarı belirli nakde kolayca çevrilebilen kısa vadeli ve yüksek likiditeye sahip ve değerindeki değişim riski önemsiz olan ve orijinal vadesi 3 ay veya daha kısa olan çekleri içermektedir.

Ticari alacaklar

Doğrudan bir borçluya mal veya hizmet tedariki ile oluşan Şirket kaynaklı ticari alacaklar, etkin faiz yöntemi kullanılarak iskonto edilmiş maliyeti üzerinden değerlendirilmiştir. Belirtilmiş bir faiz oranı bulunmayan kısa vadeli ticari alacaklar, faiz tahakkuk etkisinin önemsiz olması durumunda fatura tutarından değerlendirilmiştir.

Şirket'in, ödenmesi gereken meblağları tahsil edemeyecek olduğunu gösteren bir durumun söz konusu olması halinde ticari alacaklar için bir alacak risk karşılığı oluşturulur. Söz konusu bu karşılığın tutarı, alacağın kayıtlı değeri ile tahsili mümkün tutar arasındaki farktır. Tahsili mümkün tutar, teminatlardan ve güvencelerden tahsil edilebilecek meblağlar da dahil olmak üzere tüm nakit akışlarının, oluşan ticari alacağın orijinal etkin faiz oranı esas alınarak iskonto edilen değeridir.

Alacak risk karşılığı tutarı, zarar yazılmasından sonra oluşacak bir durum dolayısıyla azalır, söz konusu tutar, cari dönemde diğer gelirlere yansıtılır.

ADVANSASA SAsA POLYESTER SANAYİ A.Ş.

31 ARALIK 2006 TARİHLERİNDE SONA EREN HESAP DÖNEMİNE AİT MALİ TABLOLARA İLİŞKİN AÇIKLAYICI NOTLAR

(Tutarlar, aksi belirtilmedikçe, bin Yeni Türk Lirası ("YTL") olarak ifade edilmiştir.)

NOT 3 - UYGULANAN DEĞERLEME İLKELERİ/ ÖNEMLİ MUHASEBE POLİTİKALARI (Devamı)

Şirket kaynaklı krediler

Şirket tarafından doğrudan bir bankaya para tedariki şeklinde kredi yaratılması durumunda, kredi, önceden belirlenmiş ileri tarihli bir satış fiyatı ile bankalarla yapılan bir ters repo sözleşmesi uyarınca satın alınan menkul kıymetler, Türkiye Cumhuriyeti devlet tahvilleri ve hazine bonoları, ile güvence altına alınır ve iskonto edilmiş maliyeti üzerinden değerlendirilir. Tahakkuk eden faiz, ilerideki satış fiyatı ile Şirket tarafından tedarik edilen tutar arasındaki farkın cari döneme ait kısmını temsil eder. Paranın doğrudan bankaya transfer edildiği tarihteki orijinal vadenin üç aydan daha kısa olduğu bu çeşit krediler, nakit akım tablosunun amacı doğrultusunda nakit değerler olarak tanımlanır ve sınıflandırılır.

Şirket'in, ödenmesi gereken meblağları tahsil edemeyecek olduğunu gösteren bir objektif delilin söz konusu olması halinde kredi değer düşüklüğüne ilişkin bir alacak risk karşılığı oluşturulur. Söz konusu bu karşılığın tutarı, kredinin kayıtlı değeri ile tahsili mümkün tutar arasındaki farktır. Tahsili mümkün tutar, teminatlardan ve güvencelerden tahsil edilebilecek meblağlarda dahil olmak üzere tüm nakit akışlarının, kredinin oluştuğu zamanki orijinal etkin faiz oranı esas alınarak iskonto edilen cari değeridir.

Krediler

Krediler, alındıkları tarihlerde, alınan kredi tutarından işlem masrafları çıkartıldıktan sonraki değerleriyle kaydedilir. Krediler, sonradan etkin faiz yöntemi kullanılarak iskonto edilmiş maliyet değeri üzerinden belirtilir. İşlem masrafları düşüldükten sonra kalan tutar ile iskonto edilmiş maliyet değeri arasındaki fark, gelir tablosuna kredi dönemi süresince finansman maliyeti olarak yansıtılır. Kredilerden kaynaklanan finansman maliyeti, oluştuğunda gelir tablosuna kaydedilir.

Ertelenen vergiler

Ertelenen vergi, yükümlülük yöntemi kullanılarak, varlık ve yükümlülüklerin mali tablolarda yer alan kayıtlı değerleri ile vergi değerleri arasındaki geçici farklar üzerinden hesaplanır. Ertelenen vergi hesaplanmasında yürürlükteki vergi mevzuatı uyarınca bilanço tarihi itibarıyla geçerli bulunan vergi oranları kullanılır.

Önemli geçici farklar, maddi varlık ve stokların maliyet değerleri üzerinden düzeltilmesinden, hali hazırda vergiden düşürülemeyen/vergiye tabi kazanılmamış ertelenmiş gider ve gelir düzeltmelerinden, kıdem tazminatı karşılığından, yeniden yapılanma gider karşılığından ve kullanılmayan vergi indirim ve istisnalarından doğmaktadır.

Ertelenen vergi yükümlülüğü vergilendirilebilir geçici farkların tümü için hesaplanırken, indirilebilir geçici farklardan oluşan ertelenen vergi varlıkları, gelecekte vergiye tabi kar elde etmek suretiyle bu farklardan yararlanmanın kuvvetle muhtemel olması şartıyla hesaplanmaktadır.

Aynı ülkenin vergi mevzuatına tabi olmak şartıyla ve cari vergi varlıklarının cari vergi yükümlülüklerinden mahsup edilmesi konusunda yasal olarak uygulanabilir bir hakkın bulunması durumundan ertelenen vergi varlıkları ve ertelenen vergi yükümlülükleri, karşılıklı olarak birbirinden mahsup edilir.

ADVANSASA POLYESTER SANAYİ A.Ş.

31 ARALIK 2006 TARİHLERİNDE SONA EREN HESAP DÖNEMİNE AİT MALİ TABLOLARA İLİŞKİN AÇIKLAYICI NOTLAR

(Tutarlar, aksi belirtilmedikçe, bin Yeni Türk Lirası ("YTL") olarak ifade edilmiştir.)

NOT 3 - UYGULANAN DEĞERLEME İLKELERİ/ ÖNEMLİ MUHASEBE POLİTİKALARI (Devamı)

Sermaye ve temettüleri

Adi hisseler, sermaye olarak sınıflandırılır. Adi hisseler üzerinden dağıtılan temettüleri, beyan edildiği dönemde birikmiş kardan indirilerek kaydedilir.

Netleştirme

Finansal varlık ve yükümlülükler, gerekli kanuni hak olması, söz konusu varlık ve yükümlülükleri net olarak değerlendirmeye niyet olması veya varlıkların elde edilmesi ile yükümlülüklerin yerine getirilmesinin birbirini takip ettiği durumlarda net olarak gösterilirler.

Muhasebe politikaları, muhasebe tahminlerinde değişiklik ve hatalar

Muhasebe politikalarında yapılan önemli değişiklikler ve tespit edilen önemli muhasebe hataları geriye dönük olarak uygulanır ve önceki dönem mali tabloları yeniden düzenlenir. Muhasebe tahminlerindeki değişiklikler, yalnızca bir döneme ilişkin ise, değişikliğin yapıldığı cari dönemde, gelecek dönemlere ilişkin ise, hem değişikliğin yapıldığı dönemde hem de gelecek dönemde, ileriye yönelik olarak, net dönem karı veya zararının belirlenmesinde dikkate alınacak şekilde mali tablolara yansıtılır.

NOT 4 - HAZIR DEĞERLER

	2006	2005
Nakit	5	3
Bankalardan alacaklar - vadesiz mevduat	3.384	1.422
Alınan çekler (*)	27.997	29.032
	31.386	30.457

(*) Alınan çekler, ticari faaliyetler sonucunda müşterilerden alınmış ve tahsilat için bankaya verilmiş veya portföyde bulunan ve vadeleri 3 aydan kısa olan çekleri ifade etmektedir.

NOT 5 - MENKUL KIYMETLER

Yoktur (31 Aralık 2005: Yoktur).

NOT 6 - FİNANSAL BORÇLAR

	2006	2005
Akbank T.A.Ş. ("Akbank")	60.218	63.755
HSBC Bank	39.563	12.156
	99.781	75.911

Basaran Nas Bağımsız Denetim ve
Serbest Muhasebeci Mali Müşavirlik A.Ş.
a member of
PRICEWATERHOUSECOOPERS 14
Taraından Görüldü **BÖZ**
İstanbul, Tarih **03/07**

ADVANSASA SAsA POLYESTER SANAYİ A.Ş.

31 ARALIK 2006 TARİHLERİNDE SONA EREN HESAP DÖNEMİNE AİT MALİ TABLOLARA İLİŞKİN AÇIKLAYICI NOTLAR

(Tutarlar, aksi belirtilmedikçe, bin Yeni Türk Lirası ("YTL") olarak ifade edilmiştir.)

NOT 6 - FİNANSAL BORÇLAR (Devamı)

31 Aralık 2006 ve 2005 tarihleri itibariyle Akbank'tan alınan krediler içerisinde yer alan dövizli bakiyeler ve bu kredilere ilişkin faiz tahakkukları:

Anapara	2006			2005		
	Faiz	Döviz tutarı	YTL	Faiz	Döviz tutarı	YTL
Döviz cinsi						
ABD Doları	6,13	41.400.000	58.473	4,57 – 5,00	31.400.000	42.337
EURO	4,22	900.000	1.674	2,68 – 3,00	13.426.509	21.418
			60.147			63.755
Faiz Tahakkuku						
ABD Doları		50.000	71		-	-
EURO		-	-		-	-
			71			-
			60.218			63.755

31 Aralık 2006 ve 2005 tarihleri itibariyle HSBC Bank'tan alınan krediler içerisinde yer alan dövizli bakiyeler ve bu kredilere ilişkin faiz tahakkukları:

Anapara	2006			2005		
	Faiz	Döviz tutarı	YTL	Faiz	Döviz tutarı	YTL
Döviz cinsi						
ABD Doları	6,00	14.400.000	20.339	4,76	9.000.000	12.135
EURO	4,29 – 4,32	10.300.000	19.162	-	-	-
			39.501			12.135
Faiz Tahakkuku						
ABD Doları		32.517	46		15.850	21
EURO		8.470	16		-	-
			62			-
			39.563			12.156

NOT 7 - TİCARİ ALACAK VE BORÇLAR

Ticari Alacaklar:	2006	2005
Alicılar	79.222	102.541
Alınan çekler (*)	3.343	6.755
Verilen depozito ve teminatlar	20	20
Tahakkuk etmemiş finansman geliri	(19)	(72)
Şüpheli alacak karşılığı	(1.732)	(855)
	80.834	108.389

Başaran Nas Bağımsız Denetim ve Serbest Muhasebeci Mali Müşavirlik A.Ş.
a member of
PRICEWATERHOUSECOOPERS
Tarafindan Görüldü **Böz**
İstanbul, Tarih **03/07**

(*) Alınan çekler, ticari faaliyetler sonucunda müşterilerden alınmış, portföyde bulunan ve vadeleri 3 aydan uzun olan çekleri ifade etmektedir.

ADVANSASA SAsA POLYESTER SANAYİ A.Ş.

31 ARALIK 2006 TARİHLERİNDE SONA EREN HESAP DÖNEMİNE AİT MALİ TABLOLARA İLİŞKİN AÇIKLAYICI NOTLAR

(Tutarlar, aksi belirtilmedikçe, bin Yeni Türk Lirası ("YTL") olarak ifade edilmiştir.)

NOT 7 - TİCARİ ALACAK VE BORÇLAR (Devamı)

Ticari alacaklar 31 Aralık 2006 tarihi itibarıyla %1,72 (31 Aralık 2005: %1,3) oranı kullanılarak iskonto edilmiştir.

Dönem içinde şüpheli alacak karşılığı hareket tablosu aşağıdaki gibidir:

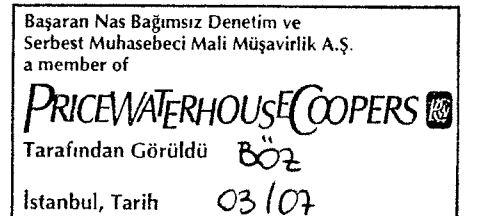
	2006	2005
1 Ocak bakiyesi	(855)	(22)
Dönem içerisindeki artış	(1.096)	(909)
Dönem içerisinde azalış	219	76
	(1.732)	(855)

Ticari Borçlar:	2006	2005
Satıcılar	38.261	13.754
Tahakkuk etmemiş finansman gideri (-)	(104)	(136)
	38.157	13.618

Ticari borçlar 31 Aralık 2006 tarihi itibarıyla %1,72 (31 Aralık 2005: %1,3) oranı kullanılarak iskonto edilmiştir.

NOT 8 - FİNANSAL KİRALAMA ALACAKLARI VE BORÇLARI

Yoktur (31 Aralık 2005: Yoktur).



ADVANSA SASA POLYESTER SANAYİ A.Ş.

31 ARALIK 2006 TARİHLERİNDE SONA EREN HESAP DÖNEMİNE AİT MALİ TABLOLARA İLİŞKİN AÇIKLAYICI NOTLAR

(Tutarlar, aksi belirtilmedikçe, bin Yeni Türk Lirası ("YTL") olarak ifade edilmiştir.)

NOT 9 - İLİŞKİLİ TARAFLAR BAKİYELERİ VE ÖNEMLİ İŞLEMLER

Şirket'in ana ortağı Advansa BV., bağlı ortaklıkları olan Advansa (UK) Ltd., Advansa Romania S.r.l. ve Artensa'ya ait hisselerini, 2 Ekim 2006 tarihinde La Seda De Barcelona şirketine satmıştır. Bu işlem neticesinde 2 Ekim 2006 tarihinden sonra yukarıda bahsi geçen şirketler ile Şirketimiz arasındaki ilişkili taraf münasebeti ortadan kalkmıştır. Bu sebeple bahse konu şirketlere ait 31 Aralık 2006 tarihi itibarıyla alacak ve borç bakiyeleri, ilişkili taraf bakiyesi olarak sınıflandırılmamış, satış ve alış tutarları ise yalnızca 1 Ocak 2006 – 2 Ekim 2006 dönemi için ilişkili taraf işlemleri olarak gösterilmiştir.

a) İlişkili taraflardan alacaklar:	2006	2005
1) ORTAKLAR	1.646	935
- Advansa B.V.	1.646	935
2) İŞTİRAKLER	15	721
- Enerjisa Enerji Üretim A.Ş. ("Enerjisa")	15	721
3) GRUP İÇİ ŞİRKETLER	11.078	9.934
- Advansa GmbH.	5.766	364
- Kordsa Brasil S.A.	3.701	-
- Exsa Americas Inc.	763	596
- Exsa (UK) Ltd.	352	-
- Yünsa Yünlü Sanayi ve Ticaret A.Ş. ("Yünsa")	320	130
- Bossa Ticaret ve Sanayi İşletmeleri T.A.Ş. ("Bossa")	78	-
- Aksigorta A.Ş. ("Aksigorta")	70	128
- Gıdasa Sabancı Gıda Sanayi ve Ticaret A.Ş. ("Gıdasa")	11	289
- Kordsa Endüstriyel İplik ve Kord Bezi San. Tic. A.Ş. ("Kordsa")	4	1.675
- Teknosa A.Ş.	8	-
- Temsa Sanayi ve Ticaret A.Ş. ("Temsal")	5	7
- Advansa Romania S.r.l	-	5.038
- Universal Trading (Jersey) Ltd.	-	1.014
- Advansa (UK) Ltd.	-	659
- Sabancı Holding	-	34
	12.739	11.590

ADVANSA SASA POLYESTER SANAYİ A.Ş.

31 ARALIK 2006 TARİHLERİNDE SONA EREN HESAP DÖNEMİNE AİT MALİ TABLOLARA İLİŞKİN AÇIKLAYICI NOTLAR

(Tutarlar, aksi belirtilmedikçe, bin Yeni Türk Lirası ("YTL") olarak ifade edilmiştir.)

NOT 9 - İLİŞKİLİ TARAFLAR BAKİYELERİ VE ÖNEMLİ İŞLEMLER (Devamı)

b) İlişkili taraflara borçlar:	2006	2005
1) ORTAKLAR	1.545	18.185
- Advansa B.V.	1.545	18.184
- Diğer	-	1
2) İŞTİRAKLER	4.029	4.493
- Enerjisa	3.987	4.482
- Bimsa Uluslararası İş, Bilgi ve Yön. Sist. A.Ş. ("Bimsa")	42	11
3) GRUP İÇİ ŞİRKETLER	6.895	3.045
- Exsa (UK) Ltd.	4.983	-
- Advansa Iberica SL.	743	449
- Advansa GmbH	714	1.071
- Olmuksa Int. Paper Sabancı Ambalaj San. Tic. A.Ş. ("Olmuksa")	228	371
- Aksigorta A.Ş.	132	120
- Universal Trading (Jersey) Ltd.	74	50
- Advansa (France) S.A.	11	26
- Sabancı Holding	5	17
- Exsa Americas Inc.	3	9
- Tursa Sabancı Turizm ve Yatırım İşletmeleri A.Ş. ("Tursa")	2	18
- Advansa (UK) Ltd.	-	779
- Advansa S.r.l.	-	78
- Sabancı Telekomünikasyon Hizmetleri A.Ş. ("Sabancı Telekom")	-	31
- Bossa	-	26
	12.469	25.723

31 Aralık 2005 tarihi itibarıyla ilişkili taraflara olan kısa vadeli borçlar toplamı, yukarıda belirtilen 25.723 YTL ve Not 9-d'de sunulan 95.611 YTL tutarındaki krediler ile 499 YTL tutarındaki uzun vadeli kredilerin faiz tahakkukları da dahil olmak üzere toplam 121.833 YTL'dir.

c) Banka bakiyeleri	2006	2005
Akbank	575	281
	575	281

d) Krediler	2006	2005
Advansa B.V.	-	162.063
Akbank (Not 6)	60.218	63.755
	60.218	225.818

Başaran Nas Bağımsız Denetim ve
Serbest Muhasebeci Mali Müşavirlik A.Ş.
a member of
PRICEWATERHOUSECOOPERS
Tarafından Görüldü **BÖZ**
İstanbul, Tarih **03/07**

ADVANSA SASA POLYESTER SANAYİ A.Ş.

31 ARALIK 2006 TARİHLERİNDE SONA EREN HESAP DÖNEMİNE AİT MALİ TABLOLARA İLİŞKİN AÇIKLAYICI NOTLAR

(Tutarlar, aksi belirtilmedikçe, bin Yeni Türk Lirası ("YTL") olarak ifade edilmiştir.)

NOT 9 - İLİŞKİLİ TARAFLAR BAKİYELERİ VE ÖNEMLİ İŞLEMLER (Devamı)

31 Aralık 2005 tarihi itibarıyla Advansa B.V. aracılığıyla alınan kısa vadeli kredilerin dövizli bakiyeleri ve bu kredilere ilişkin faiz tahakkukları:

Anapara	Döviz cinsi	Faiz aralığı	2005	
			Döviz tutarı	YTL Tutarı
	ABD Doları	5,02 – 5,07	31.700.000	42.741
	EURO	2,87 – 3,05	33.000.000	52.642
				95.383
Faiz Tahakkuku				
	ABD Doları	-	95.552	129
	EURO	-	62.186	99
				228
				95.611

31 Aralık 2005 tarihi itibarıyla Advansa B.V. aracılığıyla alınan uzun vadeli kredilerin dövizli bakiyeleri ve bu kredilere ilişkin faiz tahakkukları:

Anapara	Döviz cinsi	Faiz aralığı	2005	
			Döviz tutarı	YTL Tutarı
	ABD Doları	4,53 – 5,01	43.000.000	57.977
	EURO	2,84	5.000.000	7.976
				65.953
Faiz Tahakkuku				
	ABD Doları	-	338.629	457
	EURO	-	26.039	42
				499
				66.452

30 Haziran 2006 tarihi itibarıyla Advansa B.V. aracılığıyla alınan kısa ve uzun vadeli kredilerin tamamı ödenmiştir. Kredi geri ödemelerinin finansmanı Kimya Bölümü satışından elde edilen fonlar ile yapılmıştır.

ADVANSASA SASA POLYESTER SANAYİ A.Ş.

31 ARALIK 2006 TARİHLERİNDE SONA EREN HESAP DÖNEMİNE AİT MALİ TABLOLARA İLİŞKİN AÇIKLAYICI NOTLAR

(Tutarlar, aksi belirtilmedikçe, bin Yeni Türk Lirası ("YTL") olarak ifade edilmiştir.)

NOT 9 - İLİŞKİLİ TARAFLAR BAKİYELERİ VE ÖNEMLİ İŞLEMLER (Devamı)

e) İlişkili taraflara yapılan satışlar:

	2006			
	Mal	Hizmet	Sabit Kıymet	Kira
1) ORTAKLAR	-	5.097	-	-
- Advansa B.V.	-	5.097	-	-
2) İŞTİRAKLER	-	142	-	-
- Enerjisa	-	142	-	-
3) GRUP İÇİ ŞİRKETLER	136.959	5.990	84.432	63
- Advansa GmbH	78.255	282	-	-
- Artensa (Not 35)	28.788	4.447	82.325	63
- Kordsa Brasil S.A.	7.947	-	-	-
- Bossa	5.433	15	-	-
- Advansa (UK) Ltd.	4.528	184	-	-
- Kordsa	3.291	6	-	-
- Advansa Romania S.r.l.	3.261	193	2.107	-
- Gıdasa	2.341	15	-	-
- Exsa Americas Inc.	1.831	-	-	-
- Yünsa	1.240	10	-	-
- Exsa (UK) Ltd.	25	5	-	-
- Olmuksa	10	10	-	-
- Exsa Export San.Mam. Satış ve Araştırma A.Ş.	5	3	-	-
- Temsa	4	70	-	-
- Aksigorta	-	626	-	-
- Sabancı Holding	-	55	-	-
- Çimsa	-	43	-	-
- Pilsa Plastik Sanayi A.Ş. ("Pilsa")	-	10	-	-
- Akçansa Çimento Sanayi ve Ticaret A.Ş.	-	6	-	-
- Teknosa İç ve Dış Ticaret A.Ş.	-	6	-	-
- Toyotasa Toyota Sabancı Satış ve Pazarlama A.Ş.	-	4	-	-
Toplam	136.959	11.229	84.432	63

Şirket, 30 Haziran 2006 tarihinde Kimya Bölümü'nü Artensa'ya 180.855 YTL bedelle satmıştır (Not 35). Bu satışın 15.923 YTL'si stok, 82.325 YTL'si sabit kıymet ve 82.607 YTL'si şerefiye bedeli olarak gerçekleştirilmiştir.

ADVANSASA SASA POLYESTER SANAYİ A.Ş.

31 ARALIK 2006 TARİHLERİNDE SONA EREN HESAP DÖNEMİNE AİT MALİ TABLOLARA İLİŞKİN AÇIKLAYICI NOTLAR

(Tutarlar, aksi belirtilmedikçe, bin Yeni Türk Lirası ("YTL") olarak ifade edilmiştir.)

NOT 9 - İLİŞKİLİ TARAFLAR BAKİYELERİ VE ÖNEMLİ İŞLEMLER (Devamı)

	2005		
	Mal	Hizmet	Sabit Kıymet
1) ORTAKLAR	-	3.768	-
- Advansa B.V.	-	3.768	-
2) İŞTİRAKLER	-	194	-
- Enerjisa	-	194	-
3) GRUP İÇİ ŞİRKETLER	81.941	1.329	5.475
- Advansa GmbH	37.178	117	-
- Advansa (UK) Ltd.	16.957	291	-
- Kordsa	8.488	-	-
- İnsa İstanbul Naylon sanayi A.Ş. ("İnsa")	7.334	307	-
- Bossa	3.780	-	-
- Gıdasa	3.448	-	-
- Advansa Romania S.r.l.	2.012	126	2.927
- Exsa Americas Inc.	1.816	-	-
- Yünsa	869	-	-
- Exsa (UK) Ltd.	49	-	-
- Olmuksa	10	-	-
- Sabancı Holding	-	420	-
- Temsa	-	62	2.548
- Çimsa	-	3	-
- Pilsa	-	3	-
Toplam	81.941	5.291	5.475

ADVANSASA POLYESTER SANAYİ A.Ş.

31 ARALIK 2006 TARİHLERİNDE SONA EREN HESAP DÖNEMİNE AİT MALİ TABLOLARA İLİŞKİN AÇIKLAYICI NOTLAR

(Tutarlar, aksi belirtilmedikçe, bin Yeni Türk Lirası ("YTL") olarak ifade edilmiştir.)

NOT 9 - İLİŞKİLİ TARAFLAR BAKİYELERİ VE ÖNEMLİ İŞLEMLER (Devamı)

f) İlişkili taraflardan alışlar:

	2006		
	Mal	Hizmet	Kira
1) ORTAKLAR	86.600	7.454	-
- Advansa B.V.	86.600	7.454	-
2) İŞTİRAKLER	15	48.260	-
- Enerjisa	-	47.702	-
- Bimsa	15	558	-
3) GRUP İÇİ ŞİRKETLER	46.826	10.228	155
- Exsa (UK) Ltd.	30.253	4	-
- Universal Trading (Jersey) Ltd.	10.733	-	-
- Olmuksa	3.253	-	-
- Advansa GmbH	1.034	1.748	-
- Advansa (UK) Ltd.	982	751	-
- Artensa	448	-	-
- Advansa Romania S.r.l.	117	-	-
- Sabancı Telekom	2	153	-
- Pilsa	2	1	-
- Yünsa	2	-	-
- Aksigorta	-	5.429	-
- Advansa Iberica SL.	-	1.353	-
- Ak Emeklilik A.Ş.	-	304	-
- Sabancı Üniversitesi	-	235	-
- Exsa Americas Inc.	-	71	-
- Advansa (France) S.A.	-	66	-
- Tursa	-	48	-
- Sabancı Holding	-	47	139
- Çimsa	-	16	-
- Bossa	-	2	-
- Temsa	-	-	16
Toplam	133.441	65.942	155

ADVANSASA SASA POLYESTER SANAYİ A.Ş.

31 ARALIK 2006 TARİHLERİNDE SONA EREN HESAP DÖNEMİNE AİT MALİ TABLOLARA İLİŞKİN AÇIKLAYICI NOTLAR

(Tutarlar, aksi belirtilmedikçe, bin Yeni Türk Lirası ("YTL") olarak ifade edilmiştir.)

NOT 9 - İLİŞKİLİ TARAFLAR BAKİYELERİ VE ÖNEMLİ İŞLEMLER (Devamı)

	2005			
	Mal	Hizmet	Sabit Kıymet	Kira
1) ORTAKLAR	197.558	9.479	-	-
- Advansa BV.	197.558	9.479	-	-
2) İŞTİRAKLER	15	48.816	-	-
- Enerjisa	-	48.281	-	-
- Bimsa Uluslararası İş, Bilgi ve Yön. Sist. A.Ş.	15	535	-	-
3) GRUP İÇİ ŞİRKETLER	90.664	12.228	19	158
- Advansa (UK) Ltd.	83.701	1.631	18	-
- Olmuksa	4.158	-	-	-
- Exsa (UK) Ltd.	2.222	-	-	-
- Advansa GmbH	415	1.405	-	-
- Gıdasa	55	-	-	-
- Sabancı Telekom	53	243	-	-
- Bossa	27	22	-	-
- İnsa	20	372	-	-
- Yünsa	8	-	-	-
- Pilsa	4	-	-	-
- Kordsa	1	-	-	-
- Aksigorta	-	5.993	-	-
- Advansa Iberica SL.	-	1.394	-	-
- Advansa S.r.l.	-	468	-	-
- Ak Emeklilik A.Ş.	-	371	-	-
- Exsa Americas Inc.	-	112	-	-
- Advansa (France) S.A.	-	105	-	-
- Sabancı Holding	-	72	1	142
- Sabancı Üniversitesi	-	40	-	-
- Temsa	-	-	-	16
Toplam	288.237	70.523	19	158

Başaran Nas Bağımsız Denetim ve
Serbest Muhasebeci Mali Müşavirlik A.Ş.
a member of
PRICEWATERHOUSECOOPERS
Tarafından Görüldü **BÖZ**
İstanbul, Tarih **03/07**

ADVANSASA SASA POLYESTER SANAYİ A.Ş.

31 ARALIK 2006 TARİHLERİNDE SONA EREN HESAP DÖNEMİNE AİT MALİ TABLOLARA İLİŞKİN AÇIKLAYICI NOTLAR

(Tutarlar, aksi belirtilmedikçe, bin Yeni Türk Lirası ("YTL") olarak ifade edilmiştir.)

NOT 9 - İLİŞKİLİ TARAFLAR BAKİYELERİ VE ÖNEMLİ İŞLEMLER (Devamı)

g) Finansman gelirleri

	2006	2005
Akbank	72	52
	72	52

h) Finansman giderleri:

	2006	2005
Advansa BV.	3.919	5.778
Akbank	3.678	1.299
	7.597	7.077

i) Komisyon gelirleri:

	2006	2005
Aksigorta (Not 38)	626	655
	626	655

j) Yönetim kurulu ve üst yönetime ödenen ücret ve benzeri menfaatlerin toplam tutarı 1.735 YTL'dir (31 Aralık 2005: 1.730 YTL).

NOT 10 - DİĞER ALACAKLAR VE BORÇLAR

Diğer Alacaklar:	2006	2005
Devreden katma değer vergisi ("KDV")	4.906	3.250
İndirimli orana tabi iadesi talep edilen KDV	2.734	-
İhracat teslimlerinden iadesi talep edilen KDV	1.142	227
Çevko katılım payı	177	451
Muhtelif alacaklar	676	904
	9.635	4.832

Başaran Nas Bağımsız Denetim ve
Serbest Muhasebeci Mali Müşavirlik A.Ş.
a member of

PRICEWATERHOUSECOOPERS 

Tarafından Görüldü BÖZ

İstanbul, Tarih 03/07

ADVANSASA POLYESTER SANAYİ A.Ş.

31 ARALIK 2006 TARİHLERİNDE SONA EREN HESAP DÖNEMİNE AİT MALİ TABLOLARA İLİŞKİN AÇIKLAYICI NOTLAR

(Tutarlar, aksi belirtilmedikçe, bin Yeni Türk Lirası ("YTL") olarak ifade edilmiştir.)

NOT 10 - DİĞER ALACAKLAR VE BORÇLAR (Devamı)

Diğer Yükümlülükler:	2006	2005
Sosyal güvenlik ve vergi borçları	3.080	4.615
Personele borçlar	737	558
Diğer	44	85
	3.861	5.258

NOT 11 - CANLI VARLIKLAR

Yoktur (31 Aralık 2005: Yoktur).

NOT 12 - STOKLAR


	2006	2005
İlk madde ve malzeme	66.088	44.948
Yarı mamuller	2.157	2.446
Ara mamuller	28.085	32.402
Mamuller	22.056	14.465
Yan ürün	2.215	4.456
Diğer	2.154	3.145
Değer düşüklüğü karşılığı (*)	(3.173)	(3.912)
	119.582	97.950

31 Aralık 2006 tarihi itibarıyla sona eren hesap döneminde değer düşüklüğünden ötürü gider kaydedilerek kayıttan düşülen stok tutarı 1.659 YTL'dir (31 Aralık 2005: 3.527 YTL). Daha önceki dönemlerde değer düşüklüğü karşılığı olarak muhasebeleştirilen ve 31 Aralık 2006 tarihi itibarıyla sona eren hesap döneminde piyasa koşullarındaki iyileşmeden veya satılarak elden çıkarılmasından dolayı satışların maliyetinden düşülerek gelir olarak kaydedilen tutar 2.398 YTL'dir (31 Aralık 2005: 9.393 YTL).

(*) Değer düşüklüğü karşılığı mamul, ara mamul ve diğer stok kalemleri için ayrılmıştır.

NOT 13 - DEVAM EDEN İNŞAAT SÖZLEŞMELERİ ALACAKLARI VE HAKEDİŞ BEDELLERİ

Yoktur (31 Aralık 2005: Yoktur).



ADVANSA SASA POLYESTER SANAYİ A.Ş.

31 ARALIK 2006 TARİHLERİNDE SONA EREN HESAP DÖNEMİNE AİT MALİ TABLOLARA İLİŞKİN AÇIKLAYICI NOTLAR

(Tutarlar, aksi belirtilmedikçe, bin Yeni Türk Lirası ("YTL") olarak ifade edilmiştir.)

NOT 14 - ERTELENEN VERGİ VARLIKLARI VE YÜKÜMLÜLÜKLERİ

Ertelenen vergiler

Şirket, ertelenen gelir vergisi varlık ve yükümlülüklerini, bilanço kalemlerinin SPK Muhasebe Standartları uyarınca hazırlanmış mali tablolar ve Türk Ticaret Kanunu ve vergi kanunlarına uygun olarak hazırlanmış olduğu mali tablolardaki farklı değerlendirilmelerin sonucunda ortaya çıkan geçici farkların etkilerini dikkate alarak hesaplamaktadır. Söz konusu geçici farklar genellikle gelir ve giderlerin ve gider karşılıklarının, SPK Muhasebe Standartlarına ve vergi kanunlarına göre değişik raporlama dönemlerinde muhasebeleşmesinden kaynaklanmaktadır.

Şirket Gelir Vergisi Kanunu'na eklenen geçici 69'uncu madde uyarınca 31 Aralık 2005 tarihinde yürürlükte bulunan mevzuat hükümlerine göre hesaplayacağı yatırım indirimi istisnası tutarını, yine bu tarihteki mevzuat hükümleri çerçevesinde sadece 2006, 2007 ve 2008 yıllarına ait kazançlarından indirmeyi tercih ettiğinden, geçici farklar üzerinden yükümlülük metoduna göre hesaplanan ertelenen vergi alacağı ve yükümlülüğü için uygulanacak oran %30'dur (31 Aralık 2005: %30). Şirket'in mevcut birikmiş mali zararları ve yararlanılacak yatırım indirimi tutarı göz önüne alındığında %30'luk vergi yükü yerine %19,8 yatırım indirimi stopajına tabi olacağı öngörülmektedir. Bu sebeple Şirket ertelenmiş vergi hesabını %19,8 oranı üzerinden yapmaktadır.

31 Aralık 2006 ve 2005 tarihleri itibariyle birikmiş geçici farklar ve ertelenen vergi varlık ve yükümlülüklerinin yürürlükteki vergi oranları kullanılarak hazırlanan dökümü aşağıdaki gibidir:

	Birikmiş geçici farklar		Ertelenen vergi varlığı/ (yükümlülüğü)	
	2006	2005	2006	2005
Maddi ve maddi olmayan duran varlıkların kayıtlı değerleri ile vergi değerleri arasındaki net fark	33.547	136.046	(6.642)	(26.937)
Sigorta tazminat geliri düzeltilmesi	17.700	21.610	(3.504)	(4.279)
Kıdem tazminatı karşılığı	13.143	14.389	2.601	2.849
Yeniden yapılanma gider karşılığı	1.024	-	203	-
Stokların kayıtlı değeri ile vergi değeri arasındaki net fark	5.565	8.293	1.102	1.642
Satım amaçlı elde tutulan varlıkların kayıtlı değerleri ile vergi değerleri arasındaki net fark	8.730	4.586	1.729	908
Diğer duran varlıkların kayıtlı değerleri ile vergi değerleri arasındaki net fark	2.788	3.351	552	663
İhracat gider karşılığı	855	-	169	-
Birikmiş izin karşılığı	2.143	-	424	-
Şüpheli alacak karşılığı	645	-	128	-
Diğer karşılıklar	993	-	197	-
Tahakkuk etmemiş finansman geliri düzeltilmesi	19	72	4	14
Tahakkuk etmemiş finansman gideri düzeltilmesi	104	136	(21)	(27)
Ertelenen vergi varlıkları			7.109	6.076
Ertelenen vergi yükümlülükleri			(10.167)	(31.243)
Ertelenen vergi yükümlülükleri, net			(3.058)	(25.167)

Başaran Nas Bağımsız Denetim ve
Serbest Muhasebeci Mali Müşavirlik A.Ş.
a member of

PRICEWATERHOUSECOOPERS

Tarafından Görüldü Böz
İstanbul, Tarih 03/07

ADVANSA SASA POLYESTER SANAYİ A.Ş.

31 ARALIK 2006 TARİHLERİNDE SONA EREN HESAP DÖNEMİNE AİT MALİ TABLOLARA İLİŞKİN AÇIKLAYICI NOTLAR

(Tutarlar, aksi belirtilmedikçe, bin Yeni Türk Lirası ("YTL") olarak ifade edilmiştir.)

NOT 14 - ERTELENEN VERGİ VARLIKLARI VE YÜKÜMLÜLÜKLERİ (Devamı)

Ertelenen vergi varlıkları:	2006	2005
Bir yıldan uzun sürede yararlanılacak	3.577	3.512
Bir yıldan kısa sürede yararlanılacak	3.532	2.564
	7.109	6.076
Ertelenen vergi yükümlülükleri:	2006	2005
Bir yıldan uzun sürede gerçekleşecek	9.372	30.442
Bir yıldan kısa sürede gerçekleşecek	795	801
	10.167	31.243
Ertelenen vergi hareket tablosu aşağıda belirtilmiştir:	2006	2005
1 Ocak bakiyesi	(25.167)	(21.459)
Dönemin ertelenen vergi geliri/(gideri)	22.109	(3.708)
	(3.058)	(25.167)

Şirket'in 31 Aralık 2006 tarihi itibarıyla üzerinden ertelenen vergi alacağı hesaplanmayan toplam 60.783 YTL taşınabilir mali zararı bulunmakta olup bu taşınabilir mali zararlar beş yılı aşmamak kaydıyla dönem kurum kazancından indirilebilirler (31 Aralık 2005: 128.071 YTL). Taşınabilir mali zararların tutarları ve kullanılabileceği en son hesap dönemleri aşağıdaki gibidir:

2006	4.642
2007	634
2008	34.724
2009	14.930
2010	73.141
31 Aralık 2005 itibarıyla mali zarar	128.071
2006 yılı mali kar	(67.288)
31 Aralık 2006 tarihi itibarıyla mali zarar	60.783

Şirket, 31 Aralık 2005 tarihi itibarıyla oluşan 128.071 YTL mali zararının 67.288 YTL'sini 2006 yılı mali karından mahsup etmiştir. Bu işlem neticesinde henüz kullanılmayan 60.783 YTL mali zarar 2005 yılına ait olup en son 2010 yılı hesap döneminde kullanılabilecektir.

Şirket'in 31 Aralık 2006 tarihi itibarıyla ertelenen vergi alacağı hesaplanmayan toplam 83.402 YTL tutarında yararlanılacak yatırım indirimi bulunmaktadır (31 Aralık 2005: 142.792 YTL). Şirket'e ait bazı Yatırım Teşvik Belgeleri kapsamındaki yatırımların tüm hak ve yükümlülüklerinin Artensa'ya devredilmesi neticesinde yararlanılacak yatırım indirimi tutarı azalmıştır.

ADVANSA SASA POLYESTER SANAYİ A.Ş.

31 ARALIK 2006 TARİHLERİNDE SONA EREN HESAP DÖNEMİNE AİT MALİ TABLOLARA İLİŞKİN AÇIKLAYICI NOTLAR

(Tutarlar, aksi belirtilmedikçe, bin Yeni Türk Lirası ("YTL") olarak ifade edilmiştir.)

NOT 15 - DİĞER CARİ/CARİ OLMAYAN VARLIKLAR VE KISA/UZUN VADELİ YÜKÜMLÜLÜKLER

Dİğer Cari Varlıklar:	2006	2005
Peşin ödenen giderler	8	1
	8	1
Dİğer Cari Olmayan Varlıklar:		
Yedek parça	7.466	7.186
Gelecek yıllara ait giderler	139	186
	7.605	7.372

NOT 16 - FİNANSAL VARLIKLAR

	2006		2005	
	YTL tutarı	% Oranı	YTL	% Oranı
Enerjisa (*)	8.158	0,90	8.158	1,56
Bimsa	1.484	10,00	1.484	10,00
Çevko Çevre Koruma Amb. At. Değ. Vakfı (**)	-	-	11	20,00
	9.642		9.653	
Enerjisa değer düşüklüğü karşılığı	(4.755)		-	
Bimsa değer düşüklüğü karşılığı	(1.044)		(1.044)	
	3.843		8.609	

Sermayeye iştirak tutarları elde etme maliyeti üzerinden gösterilmekte olup sermayeye iştirak oranları nominal değerler üzerinden hesaplanmıştır.

(*) Şirket'in finansal varlıklarından Enerjisa'nın 6 Haziran 2006 tarihinde yapılan Olağanüstü Genel Kurul Toplantısında aldığı nakit sermaye artırım kararı sonrası, Şirket Yönetim Kurulu, 6 Haziran 2006 tarihli toplantısında söz konusu nakit sermaye artırımına ilişkin rüçhan hakkının kullanılmasına karar vermiştir. Bu sermaye artırımına katılmama neticesinde Şirket'in Enerjisa'nın sermayesine iştirak oranı %0,90'a düşmüştür.

Enerjisa, makul değerinin güvenilir bir şekilde belirlenememesi nedeniyle değer düşüklüğünden arındırılmış maliyet bedeli üzerinden gösterilmiştir.

(**) Şirket'in finansal varlıklarından Çevko, Kimya Bölümünün satılması neticesinde Artensa'ya devredilmiştir.

Başaran Nas Bağımsız Denetim ve
Serbest Muhasebeci Mali Müşavirlik A.Ş.
a member of
PRICEWATERHOUSECOOPERS
Taraftan Görüldü BÖZ
İstanbul, Tarih 03/07

ADVANSASA POLYESTER SANAYİ A.Ş.

31 ARALIK 2006 TARİHLERİNDE SONA EREN HESAP DÖNEMİNE AİT MALİ TABLOLARA İLİŞKİN AÇIKLAYICI NOTLAR

(Tutarlar, aksi belirtilmedikçe, bin Yeni Türk Lirası ("YTL") olarak ifade edilmiştir.)

NOT 17 - POZİTİF/NEGATİF ŞEREFİYE

Yoktur (31 Aralık 2005: Yoktur).

NOT 18 - YATIRIM AMAÇLI GAYRİMENKULLER

31 Aralık 2006 ve 2005 tarihlerinde sona eren hesap dönemleri içinde yatırım amaçlı gayrimenkuller ve ilgili amortismanlarında gerçekleşen hareketler aşağıdaki gibidir:

	1 Ocak 2006	Girişler	Transferler (*)	Çıkışlar	31 Aralık 2006
Maliyet:					
Arsa	1.061	-	-	-	1.061
Binalar	2.978	-	3.554	-	6.532
	4.039	-	3.554	-	7.593
Birikmiş amortisman:					
Binalar	946	246	1.054	-	2.246
	946	246	1.054	-	2.246
Net defter değeri	3.093				5.347

(*) Şirket Adana Merkez Tesislerinde mevcut bazı binalarını Artensa'ya kiralamıştır.

Şirket'in sahip olduğu, 31 Aralık 2006 tarihinde net defter değeri 5.347 YTL tutarındaki gayrimenkuller kira sözleşmeleri vasıtasıyla üçüncü şahıslara kiralanmaktadır. Şirket'in bu sözleşmelerden dönem içerisinde elde ettiği kira geliri 254 YTL'dir (Not 44).

	1 Ocak 2005	Girişler	Çıkışlar	31 Aralık 2005
Maliyet:				
Arsa	1.242	-	(181)	1.061
Binalar	2.978	-	-	2.978
	4.220	-	(181)	4.039
Birikmiş amortisman:				
Binalar	790	156	-	946
	790	156	-	946
Net defter değeri	3.430			3.093

ADVANSA SASA POLYESTER SANAYİ A.Ş.

31 ARALIK 2006 TARİHLERİNDE SONA EREN HESAP DÖNEMİNE AİT MALİ TABLOLARA İLİŞKİN AÇIKLAYICI NOTLAR

(Tutarlar, aksi belirtilmedikçe, bin Yeni Türk Lirası ("YTL") olarak ifade edilmiştir.)

NOT 19 - MADDİ VARLIKLAR (Devamı)

(*) 2005 yılı içerisinde gerçekleştirilen yeniden yapılandırma çalışmaları neticesinde satım amaçlı elde tutulan maddi varlıklar içerisinde sınıflandırılmış olan, kapatılan Kurtköy Tekstürize İplik Tesisi'ne ait bazı makine, ekipman ve demirbaşlar, dönem içerisinde Adana Merkez Tesislerine taşınarak yeniden kullanıma alındığından maddi varlıklara transfer edilmiştir. Ayrıca Adana Merkez Tesislerinde bulunan binaların bir kısmı Artensa'ya kiralandığından dolayı yatırım amaçlı gayrimenkuller içerisinde sınıflandırılmıştır.

(**) Önemli muhasebe politikalarının özeti bölümünde de belirtildiği üzere, bir varlığın kayıtlı değeri, varlığın geri kazanılabilir değerinden daha yüksekse, kayıtlı değer derhal geri kazanılabilir değerine indirilir. Şirket yönetimi, her hesap dönemi sonunda olduğu gibi, 31 Aralık 2006 tarihi itibarıyla de maddi varlıklarda değer düşüklüğü olup olmadığına yönelik olarak bir değerlendirme yapmıştır. Yapılan bu değerlendirme neticesinde Şirket 31 Aralık 2006 tarihi itibarıyla maddi varlıklarının geri kazanılabilir değerlerini, net satış fiyatlarının belirlenememesi nedeniyle, kullanımdaki değer esasına göre yeniden belirlemiştir.

Kullanımdaki değer, iskonto oranının %8,60 olarak kullanıldığı indirgenmiş nakit akımları yöntemi ile tespit edilmiştir. Bunun sonucunda 31 Aralık 2006 tarihi itibarıyla kayıtlı değerleri 135.020 YTL olan maddi varlıkların kullanımdaki değerleri 69.397 YTL olarak belirlenmiş ve bahsi geçen maddi varlıkların kayıtlı değeri üzerinden 65.623 YTL tutarında değer düşüklüğü karşılığı ayrılmıştır. Ayrılan bu değer düşüklüğü karşılığı diğer faaliyet giderleri içerisinde sınıflandırılmıştır (Not 38). Değer düşüklüğü karşılığının tamamı Tekstil bölümünün maddi varlıklarına ilişkindir.

31 Aralık 2006 tarihinde sona eren hesap döneminde oluşan toplam amortisman gideri ve itfa payları 31.628 YTL olup (31 Aralık 2005: 36.791 YTL) ilişkilendirildikleri gelir tablosu hesapları aşağıdaki gibidir:

	2006	2005
Üretim maliyeti	28.109	32.080
Pazarlama, satış ve dağıtım giderleri	2.392	3.368
Genel yönetim giderleri	1.127	1.343
	31.628	36.791

b) Satım amaçlı elde tutulan maddi varlıklar:

31 Aralık 2006 ve 2005 tarihlerinde sona eren hesap dönemleri içinde satım amaçlı elde tutulan maddi varlıklar ve ilgili birikmiş amortismanlarında gerçekleşen hareketler aşağıdaki gibidir:

	1 Ocak 2006	İlaveler	Diğer transferler	Değer düşüklüğü(*)	Çıkışlar	31 Aralık 2006
Maliyet	60.888	-	(371)	(3.637)	(15.834)	41.046
Birikmiş amortisman	(44.799)	-	309	-	13.776	(30.714)
	16.089	-	(62)	(3.637)	(2.058)	10.332

Şirket yönetimi, global pazar dinamiklerine uyum sağlamak ve Filament biriminin rekabetçi yapısını iyileştirmek için gerçekleştirilen yeniden yapılandırma çalışmaları çerçevesinde Kurtköy Tekstürize İplik Tesisinin ve Adana Merkez Tesislerinde yer alan bazı üretim makinelerinin kapatılarak satılmasına

ADVANSA SASA POLYESTER SANAYİ A.Ş.

31 ARALIK 2006 TARİHLERİNDE SONA EREN HESAP DÖNEMİNE AİT MALİ TABLOLARA İLİŞKİN AÇIKLAYICI NOTLAR

(Tutarlar, aksi belirtilmedikçe, bin Yeni Türk Lirası ("YTL") olarak ifade edilmiştir.)

NOT 19 - MADDİ VARLIKLAR (Devamı)

karar vermiştir. Bu çerçevede 2005 yılı içerisinde bilançoda satım amaçlı elde tutulan maddi varlıklar içerisinde sınıflandırılan ve kayıtlı değerleri 2.058 YTL olan bazı makine ve ekipmanlar satılmış, kayıtlı değerleri 62 YTL olan bazı makine, ekipman ve demirbaşlar da yeniden kullanıma alındığından maddi varlıklar içerisinde sınıflandırılmıştır. Satım amaçlı elde tutulan maddi varlıkların bilanço tarihinden sonraki on iki ay içerisinde satılması beklenmektedir.

(*) Şirket, 31 Aralık 2006 tarihi itibarıyla satım amaçlı elde tutulan varlıklar içerisinde sınıflandırdığı bazı makine, tesis ve ekipmanlarını bir daha satılmaları mümkün olmadığı tespitleriyle aktiflerinden çıkartmış ve net defter değeri 3.637 YTL tutarında değer düşüklüğü karşılığı ayırmıştır. Ayrılan bu değer düşüklüğü karşılığı diğer faaliyet giderleri içerisinde sınıflandırılmıştır (Not 38).

	1 Ocak 2005	İlaveler	Diğer transferler	Çıkışlar	31 Aralık 2005
Maliyet	3.339	-	58.643	(1.094)	60.888
Birikmiş amortisman	(1.160)	-	(44.026)	387	(44.799)
	2.179	-	14.617	(707)	16.089

NOT 20 - MADDİ OLMAYAN VARLIKLAR

31 Aralık 2006 ve 2005 tarihlerinde sona eren hesap dönemleri içinde maddi olmayan varlıklar ve ilgili birikmiş amortismanlarında gerçekleşen hareketler aşağıdaki gibidir:

	1 Ocak 2006	Girişler	Yatırımdan Transferler	Çıkışlar	31 Aralık 2006
Maliyet:					
Haklar	4.104	5	15	-	4.124
	4.104	5	15	-	4.124
Birikmiş amortisman:					
Haklar	2.612	667	-	-	3.279
	2.612	667	-	-	3.279
Net defter değeri	1.492				845
	1 Ocak 2005	Girişler	Yatırımdan Transferler	Çıkışlar	31 Aralık 2005
Maliyet:					
Haklar	4.018	58	28	-	4.104
Özel maliyet	485	-	-	(485)	-
	4.503	58	28	(485)	4.104
Birikmiş amortisman:					
Haklar	1.878	734	-	-	2.612
Özel maliyet	485	-	-	(485)	-
	2.363	734	-	(485)	2.612
Net defter değeri	2.140				1.492

Başaran Nas Bağımsız Denetçiler
Serbest Muhasebeci Mali Müşavirlik A.Ş.
a member of
PRICEWATERHOUSECOOPERS
Taraflardan Görüldü B22
İstanbul, Tarih 03/07

ADVANSA SASA POLYESTER SANAYİ A.Ş.

31 ARALIK 2006 TARİHLERİNDE SONA EREN HESAP DÖNEMİNE AİT MALİ TABLOLARA İLİŞKİN AÇIKLAYICI NOTLAR

(Tutarlar, aksi belirtilmedikçe, bin Yeni Türk Lirası ("YTL") olarak ifade edilmiştir.)

NOT 21 - ALINAN AVANSLAR

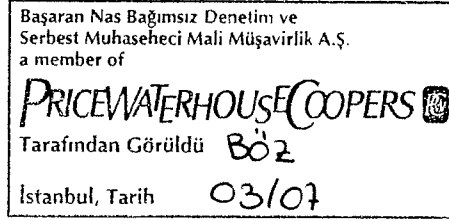
	2006	2005
Alınan sipariş avansları	136	341
	136	341

NOT 22 - EMEKLİLİK PLANLARI

Yoktur (31 Aralık 2005: Yoktur).

NOT 23 - BORÇ KARŞILIKLARI

	2006	2005
Birikmiş izin karşılığı	2.143	-
Yeniden yapılandırma gider karşılığı	1.024	3.454
İhracat gider karşılığı	855	-
Diğer karşılıklar	1.103	102
	5.125	3.556



Dönem içindeki yeniden yapılanma gider karşılığı hareket tablosu aşağıdaki gibidir:

	2006	2005
1 Ocak bakiyesi	3.454	1.299
Dönem içerisindeki artış (Not 38)	2.755	11.084
Ödemeler	(5.185)	(8.929)
	1.024	3.454

Şirket 2005 yılı içerisinde Kurtköy Tekstürize İplik Tesisini kapatmış ve aynı zamanda Adana Merkez Tesislerindeki bazı makinelerin satılmasına karar vermiştir. Yeniden yapılandırma gider karşılığı bu çerçevede Şirket aleyhine açılmış bazı davalara ve diğer giderlere ilişkindir.

Kıdem Tazminatı Karşılığı

Aşağıda belirtilen yasal yükümlülükler haricinde, Şirket'in herhangi bir emeklilik taahhüdü anlaşması bulunmamaktadır.

Türk kanunlarına göre Şirket en az bir yıllık hizmeti tamamlayarak emekliye ayrılan (kadınlar için 58 erkekler için 60), ilişkisi kesilen, askerlik hizmetleri için çağrılan veya vefat eden her çalışanına kıdem tazminatı ödemek mecburiyetindedir. 23 Mayıs 2002 tarihi itibarıyla ilgili yasa değiştiğinden, emeklilikten önceki hizmet süresiyle bağlantılı, bazı geçiş süreci maddeleri çıkartılmıştır. Ödenecek tazminat, sendikası personel için kıdem tazminatı tavanını aşmamak kaydıyla her hizmet yılı için bir aylık giydirilmiş ücret tutarı kadar, sendikalı personel için ise kıdem tazminatı tavanını aşmamak kaydıyla her hizmet yılı için 47 günlük giydirilmiş ücret tutarı kadardır. Bir yıldan artan süreler için de aynı oran üzerinden ödeme yapılır.

ADVANSASA SAsA POLYESTER SANAYİ A.Ş.

31 ARALIK 2006 TARİHLERİNDE SONA EREN HESAP DÖNEMİNE AİT MALİ TABLOLARA İLİŞKİN AÇIKLAYICI NOTLAR

(Tutarlar, aksi belirtilmedikçe, bin Yeni Türk Lirası ("YTL") olarak ifade edilmiştir.)

NOT 23 - BORÇ KARŞILIKLARI (Devamı)

Kıdem tazminatı karşılığı yasal olarak herhangi bir fonlamaya tabi değildir.

Kıdem tazminatı karşılığı, Şirket'in çalışanlarının emekli olmasından doğan gelecekteki olası yükümlülüğün bugünkü değerinin tahmini ile hesaplanır.

SPK Muhasebe Standartları, Şirket'in kıdem tazminatı karşılığını tahmin etmek için aktüer değerlendirme yöntemlerinin geliştirilmesini öngörmektedir. Buna göre toplam yükümlülüğün hesaplanmasından aşağıdaki aktüer öngörüler kullanılmıştır.

	2006	2005
İskonto oranı (%)	5,71	5,49
Emeklilik olasılığının tahmini için devir hızı oranı (%)	98	98

İskonto oranı, uzun vadeli YTL faiz oranları ile beklenen enflasyon oranı arasındaki farktan hesaplanmıştır.

Temel varsayım, her yıllık hizmet için belirlenen tavan karşılığın enflasyon ile orantılı olarak artmasıdır. Böylece uygulanan iskonto oranı enflasyonun beklenen etkilerinden arındırılmış gerçek oranı gösterir. Şirket'in kıdem tazminatı karşılığı, 1 Ocak 2007 tarihinden itibaren geçerli olacak kıdem tazminatı tavanı olan 1,96YTL (1 Ocak 2006: 1,77 YTL) üzerinden hesaplanmaktadır.

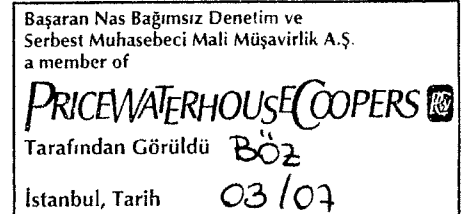
Kıdem tazminatı karşılığının hareket tablosu aşağıdaki gibidir:

	2006	2005
1 Ocak bakiyesi	14.389	17.218
Dönem içerisindeki artış	3.399	5.918
Artensa'ya transfer	(1.763)	-
Ödemeler	(2.882)	(8.747)
	13.143	14.389

Şirket, Kimya Bölümünün satışı neticesinde 177 çalışanını tüm hak ve yükümlülükleri ile birlikte 1 Temmuz 2006 tarihinden itibaren Artensa'ya devretmiş olup transfer edilen çalışanların transfer tarihi itibarıyla kıdem tazminatı yükümlülükleri toplamı 1.763 YTL'dir (Not 31).

NOT 24 - ANA ORTAKLIK DIŞI PAYLAR/ANA ORTAKLIK DIŞI KAR ZARAR

Yoktur (31 Aralık 2005: Yoktur).



ADVANSASA SASA POLYESTER SANAYİ A.Ş.

31 ARALIK 2006 TARİHLERİNDE SONA EREN HESAP DÖNEMİNE AİT MALİ TABLOLARA İLİŞKİN AÇIKLAYICI NOTLAR

(Tutarlar, aksi belirtilmedikçe, bin Yeni Türk Lirası ("YTL") olarak ifade edilmiştir.)

NOT 25 - SERMAYE/KARŞILIKLI İŞTİRAK SERMAYE DÜZELTMESİ

Şirket'in ortakları ve 31 Aralık 2006 ve 2005 tarihleri itibarıyla sermayeye katılım oranları:

	2006		2005	
	Pay tutarı	Pay yüzdesi	Pay tutarı	Pay yüzdesi
Advansa B.V. (**)	110.313	51,00	175.455	81,11
Europlus Investment Holdings Ltd. (***)	33.140	15,32	-	-
Akbank T.A.Ş. Mens. Tek. Sand. Vakfı (****)	-	-	6.284	2,90
Diğer	72.847	33,68	34.561	15,99
	216.300	100,00	216.300	100,00
Sermaye düzeltme farkları (*)	196.213		196.213	
	412.513		412.513	

(*) Sermaye düzeltme farkları, Şirket sermayesinin enflasyona göre düzeltilmiş toplam tutarından geçmiş yıl zararlarının mahsup edilmesinden sonra kalan tutar ile Şirket'in enflasyon düzeltmesi öncesindeki sermaye tutarı arasındaki farkı ifade eder.

(**) Şirket'in ana ortağı Advansa B.V., dönem içerisinde elinde bulundurduğu hisse senetlerinin 45.428 YTL nominal değerli kısmını Toptan Satışlar Pazarı'nda Europlus Investment Holdings Ltd. Şirketi'ne satmış, 19.714 YTL nominal değerli kısmını ise İMKB ulusal pazarda diğer ortaklara satmıştır. Bu satışlar neticesinde Advansa B.V.'nin Şirket sermayesine katılım payı %51,00'e düşmüştür.

(***) Europlus Investment Holdings Ltd., dönem içerisinde Advansa B.V.'den almış olduğu 45.428 YTL nominal değerli hisse senetlerinin 12.288 YTL nominal değerli kısmını İMKB ulusal pazarda diğer ortaklara satmıştır. Bilanço tarihinden sonra ise sahip olduğu hisse senetlerinin tamamını diğer ortaklara satmış ve Şirket sermayesine herhangi bir katılımı kalmamıştır (Not 34).

(****) Şirket'in ortaklarından Akbank T.A.Ş. Mensupları Tekaüt Sandığı Vakfı, sahip olduğu 6.284 YTL nominal değerli hisse senetlerinin tamamını dönem içerisinde diğer ortaklara satmıştır.

ADVANSA SASA POLYESTER SANAYİ A.Ş.

31 ARALIK 2006 TARİHLERİNDE SONA EREN HESAP DÖNEMİNE AİT MALİ TABLOLARA İLİŞKİN AÇIKLAYICI NOTLAR

(Tutarlar, aksi belirtilmedikçe, bin Yeni Türk Lirası ("YTL") olarak ifade edilmiştir.)

NOT 26 - SERMAYE YEDEKLERİ

Mali tablolarda tarihi değerleri ile gösterilmiş sermaye ve kar yedeklerinin düzeltilmiş değerleri ve enflasyon düzeltme farkları aşağıdaki gibidir:

31 Aralık 2006	Tarihi Değerler	Düzeltilmiş Değerler	Özsermaye Enflasyon Düzeltmesi Farkları
Sermaye	216.300	412.513	196.213
Yasal yedekler	5.356	5.356	-
Olağanüstü yedek	13.646	13.646	-
	235.302	431.515	196.213

31 Aralık 2005	Tarihi Değerler	Düzeltilmiş Değerler	Özsermaye Enflasyon Düzeltmesi Farkları
Sermaye	216.300	412.513	196.213
Yasal yedekler	5.356	5.356	-
Olağanüstü yedek	13.646	13.646	-
	235.302	431.515	196.213

NOT 27 - KAR YEDEKLERİ

Yasal yedekler, Türk Ticaret Kanunu'nda ("TTK")'da öngörüldüğü şekli ile birinci ve ikinci yedeklerden oluşur. TTK, birinci yasal yedeğin, toplam yedek Şirket'in ödenmiş sermayesinin %20'sine erişene kadar kanuni kardan %5 oranında ayrılmasını öngörür. İkinci yasal yedek ise, ödenmiş sermayenin %5'ini aşan tüm nakit kar dağıtımları üzerinden %10 oranında ayrılır. TTK hükümleri çerçevesinde yasal yedekler, sadece zararları netleştirmek için kullanılabilir ve ödenmiş sermayenin %50'sini aşmadıkça diğer amaçlarla kullanılamamaktadır. Seri XI No:25 sayılı tebliğ uyarınca enflasyona göre düzeltilen ilk mali tablo düzenlenmesi sonucunda özsermaye kalemlerinden sermaye, emisyon primi, yasal yedekler, statü yedekleri, özel yedekler ve olağanüstü yedek kalemlerine bilançoda kayıtlı değerleri ile yer verilir. Bu hesap kalemlerinin düzeltilmiş değerlerine toplu halde özsermaye grubu içinde "özsermaye enflasyon düzeltmesi farkları" hesabında yer verilir. 31 Aralık 2006 ve 2005 tarihleri itibarıyla tarihi değerleri ile gösterilmiş kar yedeklerinin detayları aşağıdaki gibidir.

	2006	2005
Yasal yedekler	5.356	5.356
Olağanüstü yedek	13.646	13.646
	19.002	19.002

NOT 28 - GEÇMİŞ YIL KAR/ZARARLARI

31 Aralık 2005 bakiyesi (*)

2005 yılı net dönem zararı

31 Aralık 2006 bakiyesi

Başaran Nas Bağımsız Denetim ve Serbest Muhasebeci Mali Müşavirlik A.Ş. a member of PRICEWATERHOUSECOOPERS Tarafından Görüldü BÖZ İstanbul, Tarih 03/07	- (64.556) (64.556)
---	---------------------------

(*) Şirket, 2003 ve 2004 yılı Olağan Genel Kurul toplantılarında alınan kararlar doğrultusunda 31 Aralık 2005 tarihi itibarıyla oluşan toplam 192.720 YTL geçmiş yıllar zararını özsermaye enflasyon düzeltme farklarından mahsup etmiştir.

ADVANSA SASA POLYESTER SANAYİ A.Ş.

31 ARALIK 2006 TARİHLERİNDE SONA EREN HESAP DÖNEMİNE AİT MALİ TABLOLARA İLİŞKİN AÇIKLAYICI NOTLAR

(Tutarlar, aksi belirtilmedikçe, bin Yeni Türk Lirası ("YTL") olarak ifade edilmiştir.)

NOT 29 - YABANCI PARA POZİSYONU

	2006	2005
Varlıklar	116.707	132.531
Yükümlülükler	(139.194)	(262.746)
Net yabancı para pozisyonu	(22.487)	(130.215)

	Yabancı para cinsi	2006		2005	
		Yabancı para tutarı	YTL karşılığı	Yabancı para tutarı	YTL karşılığı
Hazır değerler	ABD Doları	16.599.325	23.332	16.306.820	21.880
	EURO	1.089.351	2.017	239.091	380
	İngiliz Sterlini	16.506	46	9.048	21
İlişkili taraflardan alacaklar	ABD Doları	587.150	825	2.390.423	3.207
	EURO	6.333.275	11.726	5.013.195	7.958
	İngiliz Sterlini	-	-	102.084	236
Ticari alacaklar	ABD Doları	42.089.246	59.161	52.258.497	70.120
	EURO	10.356.341	19.175	17.389.509	27.606
	İngiliz Sterlini	47.492	131	410.087	948
Diğer alacaklar ve cari/ cari olmayan varlıklar	ABD Doları	46	-	13.978	19
	EURO	130.357	241	98.038	156
	İngiliz Sterlini	19.382	53	-	-
Toplam yabancı para cinsinden varlıklar			116.707		132.531
Finansal borçlar	ABD Doları	55.882.517	78.929	40.415.850	54.493
	EURO	11.208.470	20.852	13.426.509	21.418
İlişkili taraflara borçlar	ABD Doları	667.434	942	80.473.365	108.502
	EURO	3.832.213	7.129	46.232.232	73.750
	İngiliz Sterlini	-	-	197.271	458
Ticari borçlar	ABD Doları	2.278.640	3.218	966.262	1.303
	EURO	14.346.504	26.690	1.665.097	2.656
	İngiliz Sterlini	11.814	33	8.414	20
Diğer yükümlülükler ve borç karşılıkları	ABD Doları	201.370	284	91.062	123
	EURO	568.996	1.059	14.714	23
	İngiliz Sterlini	20.987	58	-	-
Toplam yabancı para cinsinden yükümlülükler			139.194		262.746

Başaran Nas Bağımsız Denetim ve Serbest Muhasebeci Mali Müşavirlik A.Ş.
a member of
PRICEWATERHOUSECOOPERS
Taraftından Görüldü 802
İstanbul, Tarih 03/07

ADVANSASA SAsA POLYESTER SANAYİ A.Ş.

31 ARALIK 2006 TARİHLERİNDE SONA EREN HESAP DÖNEMİNE AİT MALİ TABLOLARA İLİŞKİN AÇIKLAYICI NOTLAR

(Tutarlar, aksi belirtilmedikçe, bin Yeni Türk Lirası ("YTL") olarak ifade edilmiştir.)

NOT 30 - DEVLET TEŞVİK VE YARDIMLARI

Şirket, Adana merkez tesislerinde bulunan Araştırma-Geliştirme ("Ar-Ge") tesisi bünyesinde çeşitli Ar-Ge projeleri yürütmektedir. Şirket, bu projeler ile ilgili olarak Araştırma-Geliştirme Yardımına İlişkin Para-Kredi Koordinasyon Kurulu'nun 98/10 sayılı Tebliği ve Türkiye Bilimsel ve Teknolojik Araştırma Kurumu ("Tübitak") Sanayi Araştırma-Geliştirme Projeleri Destekleme Programına İlişkin Yönetmelik kapsamında destek alabilmek için Tübitak'a başvurularında bulunmuştur. Yapılan başvurular neticesinde, Şirket'in mevcut Ar-Ge projelerinden bazıları ilgili destek kapsamına dahil edilmiştir. Alınacağı öngörülen destek hibe şeklinde olup, "projeler için yapılan muhtelif masrafların belirli bir oranda Şirket'e ödenmesi" şeklinde gerçekleşecektir.

Ayrıca, Kurumlar Vergisi Kanunu'nda, 5228 Sayılı Kanun'un 31'inci maddesi ile yapılan değişiklikle Ar-Ge harcaması yapan özel sektör kurumlarının bu alandaki çabalarının desteklenmesi için araştırma ve geliştirmeye yönelik harcamaların, ilgili dönemde gider kaydedilen Ar-Ge harcamalarına ilave olarak, %40'ının ilgili dönemde beyan edilen gelirden indirilmesine olanak sağlanmıştır.

Şirket, 31 Aralık 2006 tarihi itibarıyla, yapmış olduğu bu başvurulara ilişkin süreçler devam ettiğinden henüz herhangi bir destek sağlamamıştır. (31 Aralık 2005: Yoktur).

NOT 31 - TAAHHÜTLER, ŞARTA BAĞLI VARLIK VE YÜKÜMLÜLÜKLER

- a) 2003 yılı Aralık ayında yapılan 2002 yılı ile ilgili vergi incelemesi sonucunda Şirket'in ortağı olan Advansa B.V. aracılığı ile yurtdışından kullandığı krediler için 2002 yılında ödediği ve tahakkuk ettirdiği faiz giderleri ile ilgili olarak gerekli vergi tevkifatlarının yapılmadığı yönünde vergi inceleme raporu düzenlenmiştir. Düzenlenen inceleme raporuna istinaden bahse konu kredi faizleri üzerinden toplam 18.017 YTL tutarında ikmalen vergi tarhiyatı ve vergi ziyası cezası tarhiyatı yapılarak 19 Ocak 2004 tarihinde Şirket'e tebliğ edilmiştir.

Şirket, yapılan bu cezalı tarhiyata karşı 16 Şubat 2004 tarihinde Yüreğir Vergi Dairesi Müdürlüğü aleyhine dava açmıştır. Söz konusu dava 25 Mayıs 2004 tarihinde Şirket lehine sonuçlanmış ancak vergi idaresince bu kararın Danıştay nezdinde temyiz başvurusu yapılmıştır. Stopaj ve fon tarhiyatı ile ilgili olarak vergi idaresince yapılan temyiz başvurusu olumsuz karşılanmış, bu karara karşı vergi idaresince yapılan düzeltme başvurusu da Danıştay tarafından reddedilmiş ve dava Şirket lehine sonuçlanarak stopaj ve fon tarhiyatı ile ilgili 6.834 YTL tutarındaki ceza ortadan kalkmıştır. KDV tarhiyatı ile ilgili olarak vergi idaresince yapılan temyiz başvurusu henüz karara bağlanmamıştır. Söz konusu KDV tarhiyatı ile ilgili toplam ceza tutarı 11.183 YTL olup mali tabloların hazırlandığı tarih itibarıyla bu temyiz davasının devam ediyor olması ve dolayısıyla Şirket'in mevcut hukuki veya geçerli bir yükümlülüğünün bulunmamasına ek olarak Şirket dava sonucunda olası bir yükümlülüğünün doğacağını beklememektedir. Bu sebeple Şirket, dava ile ilgili olarak mali tablolarında herhangi bir karşılık ayırmamıştır.

- b) Şirket, 30 Haziran 2006 tarihinde Kimya Bölümü'nü Artensa'ya satmış ve bu bölümün çalışanları 1 Temmuz 2006 tarihinden itibaren tüm hak ve yükümlülükleri ile Artensa'ya transfer olmuştur (Not 34). Ancak yasal mevzuat gereği Artensa'ya transfer olan çalışanların tüm hak ve yükümlülükleri 2 yıl süresince Artensa tarafından karşılanmadığı takdirde Şirket tarafından karşılanacaktır. 31 Aralık 2006 tarihi itibarıyla transfer edilen personelin kıdem tazminatı yükümlülüklerin toplamı 1.957 YTL'dir.

ADVANSASA POLYESTER SANAYİ A.Ş.

31 ARALIK 2006 TARİHLERİNDE SONA EREN HESAP DÖNEMİNE AİT MALİ TABLOLARA İLİŞKİN AÇIKLAYICI NOTLAR

(Tutarlar, aksi belirtilmedikçe, bin Yeni Türk Lirası ("YTL") olarak ifade edilmiştir.)

NOT 31 - TAAHHÜTLER, ŞARTA BAĞLI VARLIK VE YÜKÜMLÜLÜKLER (Devamı)

31 Aralık 2006 ve 2005 tarihleri itibariyle yükümlülüklerde yer almayan taahhütlerin toplamı:

	2006	2005
İhracat teşvik belgeleriyle ilgili taahhütler	281.197	234.010

Şirket'in 31 Aralık 2006 tarihi itibariyle toplam 29.435 YTL (31 Aralık 2005: 48.767 YTL) ihracat taahhüdü bulunmaktadır. Yukarıda belirtilen tutarlar (31 Aralık 2006: 281.197 YTL, 31 Aralık 2005: 234.010 YTL), halihazırda ihracat taahhüdü yerine getirilmiş ancak yasal kapatma işlemleri henüz sonuçlanmamış ihracat teşvik belgeleri ile ilgili taahhütleri de içermektedir.

Verilen teminat mektupları	10.020	4.338
----------------------------	--------	-------

31 Aralık 2006 ve 2005 tarihleri itibariyle alacaklar için alınmış olan ipotek ve teminat tutarları:

	2006	2005
Alınan ipotek	21.792	23.589
Alınan teminat mektupları	9.155	11.925
Alınan teminat senet/çekleri	2.108	7.405

	2006	2005
Devreden yatırım indirimi (Not 14)	83.402	142.792

Şirket, ortaklarından Advansa B.V. aracılığıyla kullanmış olduğu ancak 30 Haziran 2006 tarihi itibariyle tamamının geri ödemesini gerçekleştirdiği kredilere karşılık 127.000.000 ABD Doları ve 20.000.000 Euro kefalet vermiştir (31 Aralık 2005: 122.000.000 ABD Doları ve 40.000.000 Euro).

NOT 32 - İŞLETME BİRLEŞMELERİ

Yoktur (31 Aralık 2005: Yoktur).

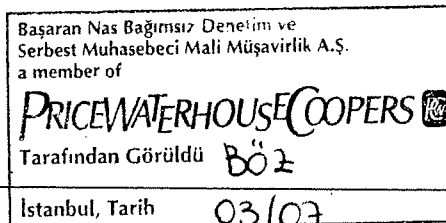
NOT 33 - BÖLÜMLERE GÖRE RAPORLAMA

a) Dışarıdan sağlanan bölüm gelirleri:

	2006	2005
Tekstil	420.436	394.640
Kimya	112.127	226.161
	532.563	620.801

Dışarıdan sağlanan bölüm gelirlerinin satış yapılan müşterilerin bulunduğu coğrafyalara göre dağılımı aşağıdaki gibidir:

	2006	2005
Türkiye	341.701	424.869
Avrupa	165.143	168.116
Diğer	25.719	27.816
	532.563	620.801



ADVANSA SASA POLYESTER SANAYİ A.Ş.

31 ARALIK 2006 TARİHLERİNDE SONA EREN HESAP DÖNEMİNE AİT MALİ TABLOLARA İLİŞKİN AÇIKLAYICI NOTLAR

(Tutarlar, aksi belirtilmedikçe, bin Yeni Türk Lirası ("YTL") olarak ifade edilmiştir.)

NOT 33 - BÖLÜMLERE GÖRE RAPORLAMA (Devamı)

b) Bölüm varlıkları:

	2006	2005
Tekstil	516.307	521.573
Kimya	-	169.405
Diğer	-	395
Bölüm varlıkları (*)	516.307	691.373
Bölümlerle ilişkilendirilmeyen varlıklar	3.537	1.612
Mali tablolara göre toplam varlıklar	519.844	692.985

(*) Bölüm varlıkları genel olarak faaliyetle ilgili varlıklardan oluşmaktadır.

c) Bölüm yükümlülükleri:

	2006	2005
Tekstil	72.891	49.903
Kimya	-	13.662
Diğer	-	48
Bölüm yükümlülükleri (**)	72.891	63.613
Bölümlerle ilişkilendirilmeyen yükümlülükler	102.839	262.413
Mali tablolara göre toplam yükümlülükler	175.730	326.026

(**) Bölüm yükümlülükleri genel olarak faaliyetle ilgili yükümlülükleri içermekte, finansal ve vergi yükümlülüklerini içermemektedir.

d) Amortisman gideri, tükenme payları, maddi varlıklar değer düşüklüğü, diğer nakit olmayan giderler ve yatırım harcamaları:

	2006		
	Tekstil	Kimya	Toplam
Amortisman gideri ve tükenme payı	26.658	4.970	31.628
Maddi varlık değer düşüklüğü karşılık gideri	65.623	-	65.623
Satım amaçlı elde tutulan varlıklar değer düşüklüğü gideri	3.637	-	3.637
Finansal varlık değer düşüklüğü karşılık gideri	4.755	-	4.755
Diğer nakit olmayan giderler	5.146	496	5.642
Yatırım harcamaları	9.013	651	9.664
	2005		
	Tekstil	Kimya	Toplam
Amortisman gideri ve tükenme payı	27.228	9.563	36.791
Diğer nakit olmayan giderler	13.136	998	14.134
Yatırım harcamaları	15.633	17.115	32.748

ADVANSA SASA POLYESTER SANAYİ A.Ş.

31 ARALIK 2006 TARİHLERİNDE SONA EREN HESAP DÖNEMİNE AİT MALİ TABLOLARA İLİŞKİN AÇIKLAYICI NOTLAR

(Tutarlar, aksi belirtilmedikçe, bin Yeni Türk Lirası ("YTL") olarak ifade edilmiştir.)

NOT 33 - BÖLÜMLERE GÖRE RAPORLAMA (Devamı)

e) 1 Ocak 2006 - 31 Aralık 2006 tarih aralığındaki bölüm analizi:

	Tekstil	Kimya	Toplam birleşik	Bölümler arası düzeltme	Toplam
Dışardan sağlanan gelirler	420.436	112.127	532.563	-	532.563
Bölümler arası gelirler	1.143	6.475	7.618	(7.618)	-
Gelirler	421.579	118.602	540.181	(7.618)	532.563
Bölüm faaliyet giderleri	(438.858)	(114.835)	(553.693)	7.618	(546.075)
Diğer faaliyet (giderleri)/ gelirleri - net	(79.373)	92.083	12.710	-	12.710
Bölüm sonucu	(96.652)	95.850	(802)	-	(802)

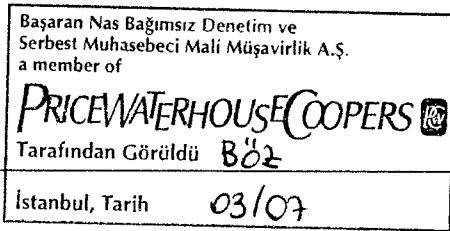
1 Ocak 2005 - 31 Aralık 2005 tarih aralığındaki bölüm analizi:

	Tekstil	Kimya	Diğer	Toplam birleşik	Bölümler arası düzeltme	Toplam
Dışardan sağlanan gelirler	394.640	226.161	-	620.801	-	620.801
Bölümler arası gelirler	513	13.847	-	14.360	(14.360)	-
Gelirler	395.153	240.008	-	635.161	(14.360)	620.801
Bölüm faaliyet giderleri	(427.904)	(243.935)	-	(671.839)	14.360	(657.479)
Diğer faaliyet (giderleri)/ gelirleri - net	(11.257)	1.065	-	(10.192)	-	(10.192)
Bölüm sonucu	(44.008)	(2.862)	-	(46.870)	-	(46.870)

NOT 34 - BİLANÇO TARİHİNDEN SONRAKİ OLAYLAR

a) Şirket'in ortağı Europlus Investment Holdings Ltd., sahip olduğu 33.140 YTL nominal değerli hisse senetlerinin tamamını 19 Şubat 2007 – 22 Şubat 2007 tarihleri arasında İMKB ulusal pazarda satmıştır. Bu satış işlemi neticesinde Europlus Investment Holdings Ltd.'in Şirket sermayesine katılımı kalmamıştır.

Mali tablolarının onaylandığı tarih itibarıyla Şirket'in ortakları ve sermayeye katılım oranları aşağıdaki gibidir:

		<u>Pay tutarı</u>	<u>Pay %</u>
Advansa B.V.		110.313	51,00
Diğer		105.987	49,00
		216.300	100,00

ADVANSASA POLYESTER SANAYİ A.Ş.

31 ARALIK 2006 TARİHLERİNDE SONA EREN HESAP DÖNEMİNE AİT MALİ TABLOLARA İLİŞKİN AÇIKLAYICI NOTLAR

(Tutarlar, aksi belirtilmedikçe, bin Yeni Türk Lirası ("YTL") olarak ifade edilmiştir.)

NOT 34 - BİLANÇO TARİHİNDEN SONRAKİ OLAYLAR (Devamı)

b) Şirket Yönetim Kurulu, 14 Şubat 2007 tarihinde Şirket ana sözleşmesinin 11. maddesi uyarınca ihraç edilen ve Şirket dağıtılabılır karından herhangi bir oy hakkı bulunmaksızın %8 oranında kar payı alma hakkı bulunan 2.192 adet intifa senedinin mevcudiyetinin çağdaş kurumsal yönetim ilkeleri ile örtüşmemesi ve Şirket değerine olumsuz yönde etki etmesi nedeniyle sahiplerinden DTT Kurumsal Finans Danışmanlık Hizmetleri A.Ş.'nce belirlenen değere uygun olarak 5,70 YTL beher değerden satın alınmasına karar vermiştir. Alınan bu karar neticesinde intifa senedi sahiplerine 23 Şubat 2007–27 Şubat 2007 tarihleri arasında toplam 12.494,40 YTL ödeme yapılarak satın alma işlemi tamamlanmıştır. Şirket, yapılacak ilk genel kurul toplantısında bu intifa senetlerinin iptal edilerek kayıtlı değerlerinin özkaynaklar hesabında bulunan olağanüstü yedeklerden karşılanması hususunu ortakların onayına sunacaktır.

NOT 35 - DURDURULAN FAALİYETLER

Şirket, 22 Haziran 2006 tarihinde yapmış olduğu Olağanüstü Genel kurul Toplantısı'nda Pet Resin ve Pet Preform üretiminin yapıldığı Kimya Bölümünün ve bu Bölümün işleri ile stoklarının Artensa'ya 90.000.000 Euro (180.855 YTL) peşin bedel ile satışına ilişkin karar almış ve bu işlem 30 Haziran 2006 tarihinde gerçekleştirilmiştir.

Kimya bölümünün 1 Ocak – 30 Haziran 2006 dönemine ve 31 Aralık 2005 tarihinde sona eren yıla ilişkin gelir tabloları aşağıdaki gibidir:

	2006	2005
Gelirler	112.696	225.203
Giderler	(116.257)	(224.881)
Kimya bölümünün vergi öncesi karı	(3.561)	322
Vergi	12.234	(1.589)
Kimya bölümünün vergi sonrası karı	8.673	(1.267)
Vergi öncesi kimya bölümü varlıkları satış karı	91.877	-
Vergi	-	-
Vergi sonrası kimya bölümü varlıkları satış karı	91.877	-
Durdurulan faaliyetlere ilişkin net kar	100.550	(1.267)

Kimya bölümünün ilgili hesap dönemlerine ait nakit akım detayları aşağıdaki gibidir:

	2006	2005
İşletme faaliyetlerinden sağlanan/(kullanılan) net nakit	32.882	(11.429)
Yatırım faaliyetlerinden sağlanan / (kullanılan) net nakit	177.780	(14.735)
Finansal faaliyetlerde (kullanılan) / sağlanan net nakit	(41.814)	32.074
	168.848	5.910

ADVANSASA SASA POLYESTER SANAYİ A.Ş.

31 ARALIK 2006 TARİHLERİNDE SONA EREN HESAP DÖNEMİNE AİT MALİ TABLOLARA İLİŞKİN AÇIKLAYICI NOTLAR

(Tutarlar, aksi belirtilmedikçe, bin Yeni Türk Lirası ("YTL") olarak ifade edilmiştir.)

NOT 35 - DURDURULAN FAALİYETLER (Devamı)

	2006	2005
Hissedarlara ait devam eden faaliyetlerden kaynaklanan hisse başına zarar		
Tam YTL cinsinden intifa senedi başına zarar	(4.503,47)	(2.309,82)
Tam YTL cinsinden bin adi hisse başına zarar	(5,25)	(2,75)
Hissedarlara ait durdurulan faaliyetlerden kaynaklanan hisse başına kar/(zarar)		
Tam YTL cinsinden intifa senedi başına kar/(zarar)	3.669,71	(46,24)
Tam YTL cinsinden bin adi hisse başına kar/(zarar)	4,28	(0,05)

NOT 36 - ESAS FAALİYET GELİRLERİ

	2006	2005
Yurtiçi satışlar	341.421	424.868
Yurtdışı satışlar	194.559	203.104
Diğer satışlar	1.197	1.423
Diğer iskontolar	(1.038)	(806)
Satış iskontoları	(1.194)	(1.619)
Satışlardan iadeler	(2.382)	(6.169)
Satış gelirleri (net)	532.563	620.801
Satışların maliyeti	(498.177)	(602.451)
Brüt esas faaliyet karı	34.386	18.350

NOT 37 - FAALİYET GİDERLERİ

	2006	2005
Genel yönetim giderleri	(19.575)	(23.410)
Pazarlama, satış ve dağıtım giderleri	(28.323)	(31.618)
	(47.898)	(55.028)

ADVANSA SASA POLYESTER SANAYİ A.Ş.

31 ARALIK 2006 TARİHLERİNDE SONA EREN HESAP DÖNEMİNE AİT MALİ TABLOLARA İLİŞKİN AÇIKLAYICI NOTLAR

(Tutarlar, aksi belirtilmedikçe, bin Yeni Türk Lirası ("YTL") olarak ifade edilmiştir.)

NOT 38 - DİĞER FAALİYETLERDEN GELİR/GİDER VE KAR/ZARARLAR

DİĞER faaliyet gelirleri:	2006	2005
Kimya Bölümü satış karı	91.877	-
Kur farkı gelirleri	51.909	40.391
Muhtelif satış gelirleri	6.216	3.278
Kredili satışlardaki vade farkı gelirleri	1.692	2.607
Maddi varlık satış karları	1.423	491
Kira gelirleri	644	247
Acentelik ve komisyon gelirleri	626	655
Faiz gelirleri	599	915
Sigorta hadiselerinden karlar	297	466
Alım iskontoları	-	684
DİĞER gelirler	862	821
DİĞER faaliyetlerden gelirler	156.145	50.555

DİĞER faaliyet giderleri:	2006	2005
Maddi varlıklar değer düşüklüğü karşılığı (*)	(65.623)	-
Finansal varlık değer düşüklüğü karşılığı (Not 16)	(4.755)	-
Muhtelif satışlar maliyeti	(4.382)	(2.568)
Satım amaçlı elde tutulan varlıklar değer düşüklüğü karşılığı (*)	(3.637)	-
Yeniden yapılanma karşılığı (Not 23)	(2.755)	(11.084)
Ödenen vergi ve harçlar	(2.669)	(1.050)
Birikmiş izin karşılığı	(2.143)	-
DİĞER giderler	(3.271)	(2.132)
DİĞER faaliyetlerden giderler	(89.235)	(16.834)

(*) Maddi varlıklar ve satım amaçlı elde tutulan varlıklar değer düşüklüğü karşılıklarına ilişkin bilgiler Not 19'da sunulmuştur.

NOT 39 - FİNANSMAN GİDERLERİ

Finansman giderleri:	2006	2005
Kur farkı giderleri	(88.326)	(48.814)
Faiz giderleri	(9.473)	(8.393)
Kredili alışlardaki vade farkı giderleri	(553)	(684)
	(98.352)	(57.891)

NOT 40 - NET PARASAL POZİSYON KAR/ZARARI

Yoktur. (31 Aralık 2005: Yoktur).

**31 ARALIK 2006 TARİHLERİNDE SONA EREN HESAP DÖNEMİNE
AİT MALİ TABLOLARA İLİŞKİN AÇIKLAYICI NOTLAR**

(Tutarlar, aksi belirtilmedikçe, bin Yeni Türk Lirası ("YTL") olarak ifade edilmiştir.)

NOT 41 - VERGİLER

Kurumlar Vergisi Kanunu 13 Haziran 2006 tarih ve 5520 sayılı yasa ile değişmiştir. Söz konusu 5520 sayılı yeni Kurumlar Vergisi Kanunu'nun pek çok hükmü 1 Ocak 2006 tarihinden geçerli olmak üzere yürürlüğe girmiştir. Buna göre Türkiye'de, kurumlar vergisi oranı 2006 yılı için %20'dir (2005: %30). Kurumlar vergisi oranı kurumların ticari kazancına vergi yasaları gereğince indirimi kabul edilmeyen giderlerin ilave edilmesi, vergi yasalarında yer alan istisna (iştirak kazançları istisnası, yatırım indirimi istisnası vb.) ve indirimlerin (ar-ge indirimi gibi) indirilmesi sonucu bulunacak vergi matrahına uygulanır. Kar dağıtılmadığı takdirde başka bir vergi ödenmemektedir (GVK Geçici 61. madde kapsamında yararlanılan yatırım indirimi istisnası olması halinde yararlanılan istisna tutarı üzerinden hesaplanıp ödenen %19,8 oranındaki stopaj hariç).

30 Aralık 2003 tarihinde Resmi Gazete'de yayımlanan, 5024 sayılı Vergi Usul Kanunu, Gelir Vergisi Kanunu ve Kurumlar Vergisi Kanunu'nda Değişiklik Yapılması Hakkında Kanun ("5024 sayılı Kanun"), kazançlarını bilanço esasına göre tespit eden gelir veya kurumlar vergisi mükelleflerin mali tablolarını 1 Ocak 2004 tarihinden başlayarak enflasyon düzeltmesine tabi tutmasını öngörmektedir. Anılan yasa hükmüne göre enflasyon düzeltmesi yapılabilmesi son 36 aylık kümülatif enflasyon oranının (DİE TEFE artış oranının) %100'ü ve son 12 aylık enflasyon oranının (DİE TEFE artış oranının) %10'u aşması gerekmektedir. 2005 yılı için söz konusu şartlar sağlanmadığı için enflasyon düzeltmesi yapılmamıştır.

Türkiye'deki bir işyeri ya da daimi temsilcisi aracılığı ile gelir elde eden dar mükellef kurumlar ile Türkiye'de yerleşik kurumlara ödenen kar paylarından (temettü) stopaj yapılmaz. Bunların dışında kalan kişi ve kurumlara yapılan temettü ödemeleri %10 oranında stopaja tabidir. Karın sermayeye ilavesi, kar dağıtımı sayılmaz.

Şirketler üçer aylık mali karları üzerinden %20 oranında geçici vergi hesaplar ve o dönemi izleyen ikinci ayın 10 uncu gününe kadar beyan edip 17 inci günü akşamına kadar öderler. Yıl içinde ödenen geçici vergi o yıla ait olup izleyen yıl verilecek kurumlar vergisi beyannamesi üzerinden hesaplanacak kurumlar vergisinden mahsup edilir. Mahsuba rağmen ödenmiş geçici vergi tutarı kalmış ise bu tutar nakden iade alınabileceği gibi devlete karşı olan herhangi bir başka mali borca da mahsup edilebilir.

Kurumların, en az iki tam yıl süreyle aktiflerinde yer alan iştirak hisselerinin, gayrimenkullerinin, rüçhan hakkı, kurucu senedi ve intifa senetleri satışından doğan kazançlarının %75'i kurumlar vergisinden istisnadır. İstisnadan yararlanmak için söz konusu kazancın pasifte bir fon hesabında tutulması ve 5 yıl süre ile işletmeden çekilmemesi gerekmektedir. Satış bedelinin satışın yapıldığı yılı izleyen ikinci takvim yılı sonuna kadar tahsil edilmesi gerekir.

Uzun yıllardır uygulanmakta olan ve en son mükelleflerin belli bir tutarı aşan sabit kıymet alımlarının %40'ı olarak hesapladıkları yatırım indirimi istisnasına 30 Mart 2006 tarihli 5479 sayılı yasa ile son verilmiştir. Ancak, sözkonusu yasa ile Gelir Vergisi Kanunu'na eklenen geçici 69. madde uyarınca gelir ve kurumlar vergisi mükellefleri; 31 Aralık 2005 tarihi itibarıyla mevcut olup, 2005 yılı kazançlarından indiremedikleri yatırım indirimi istisnası tutarları ile;

- 24 Nisan 2003 tarihinden önce yapılan müracaatlara istinaden düzenlenen yatırım teşvik belgeleri kapsamında, 193 sayılı Gelir Vergisi Kanununun 9 Nisan 2003 tarihli ve 4842 sayılı Kanunla yürürlükten kaldırılmadan önceki ek 1,2,3,4,5 ve 6'ncı maddeleri çerçevesinde başlanılmış yatırımları için belge kapsamında 1 Ocak 2006 tarihinden sonra yapacakları yatırımları,
- 193 sayılı Gelir Vergisi Kanununun mülga 19'uncu maddesi kapsamında 1 Ocak 2006 tarihinden önce başlanan yatırımlarla ilgili olarak, yatırımla iktisadi ve teknik bakımdan bütünlük arz edip bu tarihten sonra yapılan yatırımları,

nedeniyle, 31 Aralık 2005 tarihinde yürürlükte bulunan mevzuat hükümlerine göre hesaplayacakları yatırım indirimi istisnası tutarlarını, yine bu tarihteki mevzuat hükümleri (vergi oranına ilişkin hükümler dahil) çerçevesinde sadece 2006, 2007 ve 2008 yıllarına ait kazançlarından indirebilirler.

ADVANSA SASA POLYESTER SANAYİ A.Ş.

31 ARALIK 2006 TARİHLERİNDE SONA EREN HESAP DÖNEMİNE AİT MALİ TABLOLARA İLİŞKİN AÇIKLAYICI NOTLAR

(Tutarlar, aksi belirtilmedikçe, bin Yeni Türk Lirası ("YTL") olarak ifade edilmiştir.)

NOT 41 - VERGİLER (Devamı)

Bu durumda, yatırım indirimi istisnası uygulandığı yıllarda istisna sonrası varsa kurum kazancı %30 oranında kurumlar vergisine tabi tutulacağı gibi, eski hükümlere tabi olarak yararlanılan yatırım indirimi istisna tutarı üzerinden %19.8 gelir vergisi tevkifatı yapılacaktır.

2008 yılı kazancından indirilemeyen yatırım indirimi istisna tutarı 2009 ve müteakip yıl kazançlarından indirilmesi söz konusu olmayacağı gibi, 31 Aralık 2008 tarihinden sonra yapılan yatırımlar için de istisna uygulaması söz konusu olmayacaktır.

Türk vergi mevzuatına göre beyanname üzerinde gösterilen mali zararlar 5 yılı aşmamak kaydıyla dönem kurum kazancından indirilebilirler. Ancak, mali zararlar, geçmiş yıl karlarından mahsup edilemez. Şirket'in 31 Aralık 2006 tarihi itibarıyla indirilmemiş ve taşınabilir toplam mali zararı 60.783 YTL'dir (31 Aralık 2005: 128.071 YTL).

Türkiye'de ödenecek vergiler konusunda vergi otoritesi ile mutabakat sağlamak gibi bir uygulama bulunmamaktadır. Kurumlar vergisi beyannameleri hesap döneminin kapandığı ayı takip eden dördüncü ayın 15 inci günü akşamına kadar bağlı bulunulan vergi dairesine verilir. Bununla beraber, vergi incelemesine yetkili makamlar beş yıl zarfında muhasebe kayıtlarını inceleyebilir ve hatalı işlem tespit edilirse ödenecek vergi miktarları değişebilir.

31 Aralık 2006 ve 2005 tarihlerinde sona eren hesap dönemlerine ait gelir tablosunda yer alan vergi (gelir)/giderleri aşağıda özetlenmiştir:


	2006	2005
Cari dönem vergi gideri	-	-
Ertelenen vergi (geliri)/gideri	(22.109)	3.708
Toplam vergi (geliri)/gideri	(22.109)	3.708

NOT 42 - HİSSE BAŞINA KAR/(ZARAR)

Hisse başına esas kar/(zarar), hissedarlara ait net kar/(zararın) intifa senedi sahiplerine ayrılan %8'lik pay düşüldükten sonra çıkarılmış adi hisselerin ağırlıklı ortalama adedine bölünmesi ile hesaplanır.

İntifa senedi başına esas kar/(zarar), hissedarlara ait net kar/(zararın) %8'lik kısmının intifa senedi adedine bölünmesi ile hesaplanır.

	2006	2005
Hissedarlara ait net zarar	(22.845)	(64.556)
Çıkarılmış adi hisselerin ağırlıklı ortalama adedi	21.630.000.000	21.630.000.000
Çıkarılmış intifa senetlerinin adedi	2.192	2.192
Tam YTL cinsinden intifa senedi başına zarar	(833,76)	(2.356,06)
Tam YTL cinsinden bin adet adi hisse başına zarar	(0,97)	(2,75)



ADVANSASA POLYESTER SANAYİ A.Ş.

31 ARALIK 2006 TARİHLERİNDE SONA EREN HESAP DÖNEMİNE AİT MALİ TABLOLARA İLİŞKİN AÇIKLAYICI NOTLAR

(Tutarlar, aksi belirtilmedikçe, bin Yeni Türk Lirası ("YTL") olarak ifade edilmiştir.)

NOT 43 - NAKİT AKIM TABLOLARI

Nakit akım tabloları mali tablolarla birlikte sunulmuştur.

NOT 44 - MALİ TABLOLARI ÖNEMLİ ÖLÇÜDE ETKİLEYEN YA DA MALİ TABLOLARIN AÇIK, YORUMLANABİLİR VE ANLAŞILABİLİR OLMASI AÇISINDAN GEREKLİ OLAN DİĞER HUSUSLAR

Faaliyet kiralaması anlaşmalarından alacaklar:

Şirket, yatırım amaçlı gayrimenkullerini üçüncü şahıslara faaliyet kiralaması yöntemiyle kiralamıştır. Şirket'in faaliyet kiralaması anlaşmaları sonucu oluşan bilanço tarihinden sonraki faaliyet kiralaması alacakları aşağıdaki gibidir.

	Döviz cinsi	Döviz tutarı	YTL
1 seneden az	ABD Doları	86.520	122
1 seneden az			5
			127

Şirket Adana Merkez Tesislerinde mevcut bazı binalarını Artensa'ya kırk dokuz yıllığına kiralamıştır. Şirket'in faaliyet kiralaması anlaşmaları sonucu oluşan bilanço tarihinden sonraki faaliyet kiralaması alacakları aşağıdaki gibidir.

	YTL
1 seneden az	244
1 – 5 sene arası	974
5 – 10 sene arası	1.218
10 – 25 sene arası	3.654
25 sene ve üzeri	5.786
11.876	

(31 Aralık 2005: Yoktur).

NOT 45 - TÜREV ARAÇLAR

Yoktur (Şirket, 1 Ocak 2005 – 31 Aralık 2005 dönemi içerisinde vadeleri yıl sonuna kadar uzanan, toplam 234.000.000 ABD Doları ve 39.699.210 Euro satmayı, karşılığında vade tarihlerinde 178.915.019 Euro ve 52.000.000 ABD Doları satın almayı taahhüt eden vadeli yabancı para alım-satım sözleşmeleri yapmıştır. Bu sözleşmeler 31 Aralık 2005 tarihi itibarıyla sona ermiş olup toplamı 16.555 tutarında kur farkı gideri oluşmuştur).